

# 审计报告

通用技术辽宁医药有限公司

容诚审字[2024]100Z0122 号

容诚

容诚会计师事务所(特殊普通合伙)

中国·北京



## 审计报告

容诚审字[2024]100Z0122 号

通用技术辽宁医药有限公司全体股东：

### 一、 审计意见

我们审计了通用技术辽宁医药有限公司（以下简称“辽宁通用”）财务报表，包括 2023 年 12 月 31 日的资产负债表，2023 年度的利润表、现金流量表、所有者权益变动表以及相关财务报表附注。

我们认为，后附的财务报表在所有重大方面按照企业会计准则的规定编制，公允反映了辽宁通用 2023 年 12 月 31 日的财务状况以及 2023 年度的经营成果和现金流量。

### 二、 形成审计意见的基础

我们按照中国注册会计师审计准则的规定执行了审计工作。审计报告的“注册会计师对财务报表审计的责任”部分进一步阐述了我们在这些准则下的责任。按照中国注册会计师职业道德守则，我们独立于辽宁通用，并履行了职业道德方面的其他责任。我们相信，我们获取的审计证据是充分、适当的，为发表审计意见提供了基础。

### 三、 管理层和治理层对财务报表的责任

辽宁通用管理层（以下简称管理层）负责按照企业会计准则的规定编制财务报表，使其实现公允反映，并设计、执行和维护必要的内部控制，以使财务报表不存在由于舞弊或错误导致的重大错报。

在编制财务报表时，管理层负责评估辽宁通用的持续经营能力，披露与持续经营相关的事项（如适用），并运用持续经营假设，除非管理层计划清算辽宁通用、终止运营或别无其他现实的选择。

治理层负责监督辽宁通用的财务报告过程。



#### 四、注册会计师对财务报表审计的责任

我们的目标是对财务报表整体是否不存在由于舞弊或错误导致的重大错报获取合理保证，并出具包含审计意见的审计报告。合理保证是高水平的保证，但并不能保证按照审计准则执行的审计在某一重大错报存在时总能发现。错报可能由于舞弊或错误导致，如果合理预期错报单独或汇总起来可能影响财务报表使用者依据财务报表作出的经济决策，则通常认为错报是重大的。

在按照审计准则执行审计工作的过程中，我们运用职业判断，并保持职业怀疑。同时，我们也执行以下工作：

(1) 识别和评估由于舞弊或错误导致的财务报表重大错报风险，设计和实施审计程序以应对这些风险，并获取充分、适当的审计证据，作为发表审计意见的基础。由于舞弊可能涉及串通、伪造、故意遗漏、虚假陈述或凌驾于内部控制之上，未能发现由于舞弊导致的重大错报的风险高于未能发现由于错误导致的重大错报的风险。

(2) 了解与审计相关的内部控制，以设计恰当的审计程序，但目的并非对内部控制的有效性发表意见。

(3) 评价管理层选用会计政策的恰当性和作出会计估计及相关披露的合理性。

(4) 对管理层使用持续经营假设的恰当性得出结论。同时，根据获取的审计证据，就可能导致对辽宁通用持续经营能力产生重大疑虑的事项或情况是否存在重大不确定性得出结论。如果我们得出结论认为存在重大不确定性，审计准则要求我们在审计报告中提请报表使用者注意财务报表中的相关披露；如果披露不充分，我们应当发表非无保留意见。我们的结论基于截至审计报告日可获得的信息。然而，未来的事项或情况可能导致辽宁通用不能持续经营。

(5) 评价财务报表的总体列报、结构和内容，并评价财务报表是否公允反映相关交易和事项。


我们与治理层就计划的审计范围、时间安排和重大审计发现等事项进行沟通，包括沟通我们在审计中识别出的值得关注的内部控制缺陷。




(此页无正文，为辽宁通用容诚审字[2024]100Z0122 号审计报告之签字盖章页。)




中国·北京

中国注册会计师: 张立志 

张立志

中国注册会计师: 孙建伟 

孙建伟

中国注册会计师: 宋菲菲 

宋菲菲

2024年4月3日





### 资产负债表

2023年12月31日

编制单位：通用技术辽宁医药有限公司

单位：元 币种：人民币

资产	附注	2023年12月31日	2022年12月31日	负债和所有者权益	附注	2023年12月31日	2022年12月31日
流动资产：				流动负债：			
货币资金	五、1	75,316,302.63	63,592,621.28	短期借款	五、16	50,306,535.10	
交易性金融资产				交易性金融负债			
衍生金融资产				衍生金融负债			
应收账款	五、2	40,528,096.52	27,903,719.46	应付票据	五、17	163,440,000.00	96,650,000.00
应收账款	五、3	627,309,425.56	466,672,636.01	应付账款	五、18	245,609,867.68	187,019,983.28
应收款项融资	五、4	550,776.25	3,879,319.15	预收款项			
预付款项	五、5	41,071,820.54	67,740,277.65	合同负债	五、19	6,823,422.65	10,425,857.29
应收资金集中管理款	五、6	86,987,899.01		应付职工薪酬	五、20	6,833,800.51	9,346,921.37
其他应收款	五、7	111,412,372.08	161,367,553.89	应交税费	五、21	7,946,935.52	13,296,503.07
其中：应收利息				其他应付款	五、22	344,833,053.30	353,885,608.94
应收股利				其中：应付利息			
存货	五、8	163,328,722.49	165,578,602.50	应付股利		2,959,824.04	2,959,824.04
合同资产				持有待售负债			
持有待售资产				一年内到期的非流动负债	五、23	3,683,195.58	4,291,001.50
一年内到期的非流动资产				其他流动负债	五、24	40,444,202.47	27,427,148.61
其他流动资产	五、9	121,150.82					
流动资产合计		1,146,626,565.90	956,734,729.94	流动负债合计		869,921,012.81	782,343,024.06
非流动资产：				非流动负债：			
债权投资				长期借款			
其他债权投资				应付债券			
长期应收款	五、10	975,658.29	1,611,108.39	其中：优先股			
长期股权投资				永续债			
其他权益工具投资				租赁负债	五、25	14,607,254.45	13,550,162.84
其他非流动金融资产				长期应付款			
投资性房地产				长期应付职工薪酬			
固定资产	五、11	4,816,078.71	2,341,759.24	预计负债			
在建工程				递延收益			
生产性生物资产				递延所得税负债			
油气资产				其他非流动负债			
使用权资产	五、12	18,120,330.60	17,796,620.83	非流动负债合计		14,607,254.45	13,550,162.84
无形资产	五、13	1,559,883.67		负债合计		884,528,267.26	715,893,186.90
开发支出				所有者权益：			
商誉				实收资本	五、26	10,000,000.00	10,000,000.00
长期待摊费用				其他权益工具			
递延所得税资产	五、14	8,522,689.48	7,952,996.43	其中：优先股			
其他非流动资产				永续债			
非流动资产合计		33,994,648.75	29,702,484.89	资本公积	五、27	36,950.00	36,950.00
				减：库存股			
				其他综合收益			
				专项储备			
				盈余公积	五、28	8,770,848.67	8,770,848.67
				未分配利润	五、29	277,285,140.72	251,736,229.26
				所有者权益合计		296,892,939.39	270,544,027.93
资产总计		1,180,621,206.65	986,437,214.83	负债和所有者权益总计		1,180,621,206.65	986,437,214.83

法定代表人：

主管会计工作负责人：

会计机构负责人：





## 利润表

2023年度

单位：元 币种：人民币

项目	附注	2023年度	2022年度
一、营业收入	五、30	1,955,693,606.60	1,954,849,370.06
减：营业成本	五、30	1,850,534,809.30	1,857,258,222.34
税金及附加	五、31	2,367,635.89	4,019,727.94
销售费用	五、32	15,988,648.54	30,628,376.64
管理费用	五、33	32,293,086.10	36,340,556.66
研发费用		-	
财务费用	五、34	7,382,308.12	7,808,793.95
其中：利息费用		8,906,439.68	8,868,811.70
利息收入		720,701.26	530,183.90
加：其他收益	五、35	2,914,924.39	90,872.35
投资收益（损失以“-”号填列）	五、36	-2,136,794.67	-3,781,796.49
其中：对联营企业和合营企业的投资收益		-	-
以摊余成本计量的金融资产终止确认收益		-2,488,825.90	-
净敞口套期收益（损失以“-”号填列）		-	-
公允价值变动收益（损失以“-”号填列）		-	-
信用减值损失（损失以“-”号填列）	五、37	-12,647,805.60	-8,181,131.34
资产减值损失（损失以“-”号填列）		-	-
资产处置收益（损失以“-”号填列）	五、38	-100,300.07	-
二、营业利润（亏损以“-”号填列）		35,137,142.70	6,921,637.05
加：营业外收入	五、39	10,470.28	13,780.63
减：营业外支出	五、40	102,412.74	1,933,204.07
三、利润总额（亏损总额以“-”号填列）		35,045,200.24	5,002,213.61
减：所得税费用	五、41	9,496,288.78	2,321,461.17
四、净利润（净亏损以“-”号填列）		25,548,911.46	2,680,752.44
（一）持续经营净利润（净亏损以“-”号填列）		25,548,911.46	2,680,752.44
（二）终止经营净利润（净亏损以“-”号填列）		-	-
五、其他综合收益的税后净额		-	-
（一）不能重分类进损益的其他综合收益		-	-
1.重新计量设定受益计划变动额		-	-
2.权益法下不能转损益的其他综合收益		-	-
3.其他权益工具投资公允价值变动		-	-
4.企业自身信用风险公允价值变动		-	-
5.其他		-	-
（二）将重分类进损益的其他综合收益		-	-
1.权益法下可转损益的其他综合收益		-	-
2.其他债权投资公允价值变动		-	-
3.金融资产重分类计入其他综合收益的金额		-	-
4.其他债权投资信用减值准备		-	-
5.现金流量套期储备		-	-
6.外币财务报表折算差额		-	-
7.其他		-	-
六、综合收益总额		25,548,911.46	2,680,752.44
七、每股收益			
（一）基本每股收益（元/股）			
（二）稀释每股收益（元/股）			

法定代表人：

主管会计工作负责人：

会计机构负责人：





## 现金流量表

2023年度

编制单位：通用技术医药有限公司

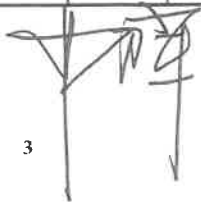
单位：元 币种：人民币

项目	附注	2023年度	2022年度
<b>一、经营活动产生的现金流量</b>			
销售商品、提供劳务收到的现金		1,157,030,250.99	1,163,266,473.09
收到的税费返还			
收到其他与经营活动有关的现金	五、42（1）	110,008,779.65	123,953,530.86
经营活动现金流入小计		1,267,039,030.64	1,287,220,003.95
购买商品、接受劳务支付的现金		1,034,630,119.17	1,005,183,605.19
支付给职工以及为职工支付的现金		34,264,797.05	33,897,792.45
支付的各项税费		27,313,639.47	47,944,927.74
支付其他与经营活动有关的现金	五、42（2）	166,115,436.13	109,738,345.67
经营活动现金流出小计		1,262,323,991.82	1,196,764,671.05
经营活动产生的现金流量净额		4,715,038.82	90,455,332.90
<b>二、投资活动产生的现金流量</b>			
收回投资收到的现金			
取得投资收益收到的现金			
处置固定资产、无形资产和其他长期资产收回的现金净额			
处置子公司及其他营业单位收到的现金净额			
收到其他与投资活动有关的现金			
投资活动现金流入小计			
购建固定资产、无形资产和其他长期资产支付的现金		3,927,786.06	1,010,368.04
投资支付的现金			
取得子公司及其他营业单位支付的现金净额			
支付其他与投资活动有关的现金			
投资活动现金流出小计		3,927,786.06	1,010,368.04
投资活动产生的现金流量净额		-3,927,786.06	-1,010,368.04
<b>三、筹资活动产生的现金流量</b>			
吸收投资收到的现金			
取得借款收到的现金		120,000,000.00	
收到其他与筹资活动有关的现金	五、42（3）	168,924,015.08	20,000,000.00
筹资活动现金流入小计		288,924,015.08	20,000,000.00
偿还债务支付的现金		70,000,000.00	
分配股利、利润或偿付利息支付的现金		1,018,328.64	
支付其他与筹资活动有关的现金	五、42（4）	124,650,340.65	109,612,095.28
筹资活动现金流出小计		195,668,669.29	109,612,095.28
筹资活动产生的现金流量净额		93,255,345.79	-89,612,095.28
<b>四、汇率变动对现金及现金等价物的影响</b>			
<b>五、现金及现金等价物净增加额</b>			
		94,042,598.55	-167,130.42
加：期初现金及现金等价物余额		1,044,185.80	1,211,316.22
<b>六、期末现金及现金等价物余额</b>			
		95,086,784.35	1,044,185.80

法定代表人：



主管会计工作负责人：



会计机构负责人：




# 所有者权益变动表

2023年度

单位：元 币种：人民币

项目	2023年度						所有者权益合计				
	实收资本	其他权益工具			资本公积	减：库存股		其他综合收益	专项储备	盈余公积	未分配利润
		优先股	永续债	其他							
一、2023年1月1日余额	10,000,000.00				36,950.00				8,770,846.67	251,736,225.26	270,544,027.93
二、2023年12月31日余额	10,000,000.00				36,950.00				8,770,846.67	251,736,225.26	270,544,027.93
三、本年增减变动金额（减少以“-”号填列）											
（一）综合收益总额											
（二）所有者投入和减少资本											
1.所有者投入的普通股											
2.其他权益工具持有者投入资本											
3.股份支付计入所有者权益的金额											
4.其他											
（三）利润分配											
1.提取盈余公积											
2.对所有者（或股东）的分配											
3.其他											
（四）所有者权益内部结转											
1.资本公积转增资本（或股本）											
2.盈余公积转增资本（或股本）											
3.盈余公积弥补亏损											
4.设定受益计划变动额结转留存收益											
5.其他综合收益结转留存收益											
6.其他											
（五）专项储备											
1.本年提取											
2.本年使用											
（六）其他											
四、2023年12月31日余额	10,000,000.00				36,950.00				8,770,846.67	271,285,140.72	296,092,939.39



法定代表人：

主管会计工作负责人：

会计机构负责人：





# 所有者权益变动表

2023年度


单位：元 币种：人民币

项目	2022年度						所有者权益合计
	实收资本	其他权益工具		资本公积	减：库存股	其他综合收益	
		优先股	永续债				
一、2021年12月31日余额	10,000,000.00			36,950.00			267,933,845.11
加：会计政策变更							-70,569.62
前期差错更正							
其他							
二、2022年1月1日余额	10,000,000.00			36,950.00			267,863,275.49
三、本年增减变动金额（减少以“-”号填列）							2,680,752.44
（一）综合收益总额							2,680,752.44
（二）所有者投入和减少资本							
1.所有者投入的普通股							
2.其他权益工具持有者投入资本							
3.股份支付计入所有者权益的金额							
4.其他							
（三）利润分配							
1.提取盈余公积							
2.对所有者（或股东）的分配							
3.其他							
（四）所有者权益内部结转							
1.资本公积转增资本（或股本）							
2.盈余公积转增资本（或股本）							
3.盈余公积弥补亏损							
4.设定受益计划变动额结转留存收益							
5.其他综合收益结转留存收益							
6.其他							
（五）专项储备							
1.本年提取							
2.本年使用							
（六）其他							
四、2022年12月31日余额	10,000,000.00			36,950.00			270,544,027.93

法定代表人：



主管会计工作负责人：



会计机构负责人：




## 通用技术辽宁医药有限公司

### 财务报表附注

2023 年度

(除特别说明外，金额单位为人民币元)

#### 一、公司的基本情况

##### 1. 公司概况

通用技术辽宁医药有限公司（以下简称本公司）系由自然人李强、沈阳药材采购供应站于 2001 年 4 月 6 日共同以实物资产出资设立的有限责任公司（原名：沈阳铸盈药业有限公司），注册号：2101002110502，注册资本 150.00 万元，李强出资 100.00 万元持股 66.67%，沈阳药材采购供应站出资 50.00 万元持股 33.33%。

2009 年 8 月，沈阳药材采购供应站将其持有的本公司 33.33% 的股权转让给李强，股权转让后，李强持股 100.00%。

2009 年 9 月，李强增资 450.00 万元，其中以货币资金出资 366.00 万元、实物出资 84.00 万元，变更后注册资本增加至 600.00 万元，此次变更由辽宁中业诚会计师事务所有限责任公司出具的辽宁业诚会内验字[2010]第 005 号验资报告确认。

2010 年 8 月，新增股东毛晓峰等 12 人，并增资 400.00 万元。变更后注册资本增加至 1,000.00 万元，其中李强持股 94.70%，其余自然人股东持股 5.30%。此次变更由辽宁诚信会计师事务所有限责任公司出具的辽中业诚会内验字[2010]第 072 号验资报告确认。

2017 年 10 月，李强受让其余自然人股东毛晓峰等 12 人的股份，并于沈阳市和平区工商行政管理局进行变更并登记备案，变更后李强持股 100.00%。

2018 年 4 月，李强决议增资 4,000.00 万元，公司注册资本变更为 5,000.00 万元，注册资本增加后未实缴出资。同月李强将其拥有的本公司 60.00% 股权转让给中国医药健康产业股份有限公司（以下简称中国医药），股权转让后，中国医药持股 60.00%；李强持股 40.00%。同年 8 月，公司注册资本变更为 1,000.00 万元。

2018年8月24日本公司取得了由沈阳市和平区市场监督管理局核发的统一社会信用代码号为9121010270207600XE的《企业法人营业执照》，相应注册资本为1,000.00万元人民币。

2021年9月6日，本公司法定代表人变更为魏会东。

2023年2月7日，沈阳铸盈药业有限公司变更名称为通用技术辽宁医药有限公司。

本公司注册地址为辽宁省沈阳市和平区青年大街286号23层。

本公司所属行业为药品和医疗器械批发，经营范围：一般项目：药品批发、药品零售、第三类医疗器械经营、道路货物运输（不含危险货物）、药品互联网信息服务、医疗器械互联网信息服务（依法须经批准的项目，经相关部门批准后方可开展经营活动，具体经营项目以审批结果为准）。一般项目：第一类医疗器械销售、第二类医疗器械销售、保健食品（预包装）销售、食品销售（仅销售预包装食品）、消毒剂销售（不含危险化学品）、日用化学产品销售、化妆品批发、化妆品零售、机械设备销售、电子产品销售、办公设备耗材销售、玻璃仪器销售、化工产品销售（不含许可类化工产品）、日用百货销售、非居住房地产租赁、社会经济咨询服务、市场调查（不含涉外调查）、健康咨询服务（不含诊疗服务）、市场营销策划、初级农产品收购、会议及展览服务、信息咨询服务（不含许可类信息咨询服务）、普通货物仓储服务（不含危险化学品等需许可审批的项目）；第二类医疗器械租赁、软件开发、软件销售、供应链管理、技术服务、技术开发、技术咨询、技术交流、技术转让、技术推广、网络技术服务、计算机及办公设备维修、普通机械设备安装服务、仪器仪表修理、电子、机械设备维护（不含特种设备）、专用设备修理、塑料制品销售、劳动保护用品销售、互联网销售（除销售需要许可的商品）、食品互联网销售（仅销售预包装食品）（除依法须经批准的项目外，凭营业执照依法自主开展经营活动）。

本财务报表业经公司总经理办公室于2024年04月03日批准报出。

## 二、财务报表的编制基础

### 1. 编制基础

本公司以持续经营为基础，根据实际发生的交易和事项，按照企业会计准则及其应用指南和准则解释的规定进行确认和计量，在此基础上编制财务报表。

本财务报表不包含合并财务报表。

## 2. 持续经营

本公司对自报告期末起 12 个月的持续经营能力进行了评估，未发现影响本公司持续经营能力的事项，本公司以持续经营为基础编制财务报表是合理的。

## 三、重要会计政策及会计估计

本公司下列重要会计政策、会计估计根据企业会计准则制定。未提及的业务按企业会计准则中相关会计政策执行。

### 1. 遵循企业会计准则的声明

本公司所编制的财务报表符合企业会计准则的要求，真实、完整地反映了公司的财务状况、经营成果、所有者权益变动和现金流量等有关信息。

### 2. 会计期间

本公司会计年度自公历 1 月 1 日起至 12 月 31 日止。

### 3. 营业周期

本公司正常营业周期为一年。

### 4. 记账本位币

本公司的记账本位币为人民币。

### 5. 现金及现金等价物的确定标准

现金指企业库存现金及可以随时用于支付的存款。现金等价物指持有的期限短（一般是指从购买日起三个月内到期）、流动性强、易于转换为已知金额现金、价值变动风险很小的投资。

### 6. 外币业务和外币报表折算

#### （1）外币交易时折算汇率的确定方法

本公司外币交易初始确认时采用交易发生日的即期汇率或采用按照系统合理的方法确定的、与交易发生日即期汇率近似的汇率（以下简称即期汇率的近似汇率）折算

为记账本位币。

## **(2) 资产负债表日外币货币性项目的折算方法**

在资产负债表日，对于外币货币性项目，采用资产负债表日的即期汇率折算。因资产负债表日即期汇率与初始确认时或前一资产负债表日即期汇率不同而产生的汇兑差额，计入当期损益。对以历史成本计量的外币非货币性项目，仍采用交易发生日的即期汇率折算；对以公允价值计量的外币非货币性项目，采用公允价值确定日的即期汇率折算，折算后的记账本位币金额与原记账本位币金额的差额，计入当期损益。

## **(3) 外币报表折算方法**

对企业境外经营财务报表进行折算前先调整境外经营的会计期间和会计政策，使之与企业会计期间和会计政策相一致，再根据调整后会计政策及会计期间编制相应货币（记账本位币以外的货币）的财务报表，再按照以下方法对境外经营财务报表进行折算：

①资产负债表中的资产和负债项目，采用资产负债表日的即期汇率折算，所有者权益项目除“未分配利润”项目外，其他项目采用发生时的即期汇率折算。

②利润表中的收入和费用项目，采用交易发生日的即期汇率或即期汇率的近似汇率折算。

③产生的外币财务报表折算差额，在编制合并财务报表时，在合并资产负债表中所有者权益项目下单独列示“其他综合收益”。

④外币现金流量以及境外子公司的现金流量，采用现金流量发生日的即期汇率或即期汇率的近似汇率折算。汇率变动对现金的影响额应当作为调节项目，在现金流量表中单独列报。

## **7. 金融工具**

金融工具，是指形成一方的金融资产并形成其他方的金融负债或权益工具的合同。

### **(1) 金融工具的确认和终止确认**

当本公司成为金融工具合同的一方时，确认相关的金融资产或金融负债。

金融资产满足下列条件之一的，终止确认：

①收取该金融资产现金流量的合同权利终止；

②该金融资产已转移，且符合下述金融资产转移的终止确认条件。

金融负债（或其一部分）的现时义务已经解除的，终止确认该金融负债（或该部分金融负债）。本公司（借入方）与借出方之间签订协议，以承担新金融负债方式替换原金融负债，且新金融负债与原金融负债的合同条款实质上不同的，终止确认原金融负债，并同时确认新金融负债。本公司对原金融负债（或其一部分）的合同条款作出实质性修改的，应当终止原金融负债，同时按照修改后的条款确认一项新的金融负债。

以常规方式买卖金融资产，按交易日进行会计确认和终止确认。常规方式买卖金融资产，是指按照合同条款规定，在法规或市场惯例所确定的时间安排来交付金融资产。交易日，是指本公司承诺买入或卖出金融资产的日期。

## （2）金融资产的分类与计量

本公司在初始确认时根据管理金融资产的业务模式和金融资产的合同现金流量特征，将金融资产分类为：以摊余成本计量的金融资产、以公允价值计量且其变动计入当期损益的金融资产、以公允价值计量且其变动计入其他综合收益的金融资产。除非本公司改变管理金融资产的业务模式，在此情形下，所有受影响的相关金融资产在业务模式发生变更后的首个报告期间的第一天进行重分类，否则金融资产在初始确认后不得进行重分类。

金融资产在初始确认时以公允价值计量。对于以公允价值计量且其变动计入当期损益的金融资产，相关交易费用直接计入当期损益，其他类别的金融资产相关交易费用计入其初始确认金额。因销售商品或提供劳务而产生的、未包含或不考虑重大融资成分的应收票据及应收账款，本公司则按照收入准则定义的交易价格进行初始计量。

金融资产的后续计量取决于其分类：

①以摊余成本计量的金融资产

金融资产同时符合下列条件的，分类为以摊余成本计量的金融资产：本公司管理该金融资产的业务模式是以收取合同现金流量为目标；该金融资产的合同条款规定，



在特定日期产生的现金流量，仅为对本金和以未偿付本金金额为基础的利息的支付。对于此类金融资产，采用实际利率法，按照摊余成本进行后续计量，其终止确认、按实际利率法摊销或减值产生的利得或损失，均计入当期损益。

### ②以公允价值计量且其变动计入其他综合收益的金融资产

金融资产同时符合下列条件的，分类为以公允价值计量且其变动计入其他综合收益的金融资产：本公司管理该金融资产的业务模式是既以收取合同现金流量为目标又以出售金融资产为目标；该金融资产的合同条款规定，在特定日期产生的现金流量，仅为对本金和以未偿付本金金额为基础的利息的支付。对于此类金融资产，采用公允价值进行后续计量。除减值损失或利得及汇兑损益确认为当期损益外，此类金融资产的公允价值变动作为其他综合收益确认，直到该金融资产终止确认时，其累计利得或损失转入当期损益。但是采用实际利率法计算的该金融资产的相关利息收入计入当期损益。

本公司不可撤销地选择将部分非交易性权益工具投资指定为以公允价值计量且其变动计入其他综合收益的金融资产，仅将相关股利收入计入当期损益，公允价值变动作为其他综合收益确认，直到该金融资产终止确认时，其累计利得或损失转入留存收益。

### ③以公允价值计量且其变动计入当期损益的金融资产

上述以摊余成本计量的金融资产和以公允价值计量且其变动计入其他综合收益的金融资产之外的金融资产，分类为以公允价值计量且其变动计入当期损益的金融资产。对于此类金融资产，采用公允价值进行后续计量，所有公允价值变动计入当期损益。

## **(3) 金融负债的分类与计量**

本公司将金融负债分类为以公允价值计量且其变动计入当期损益的金融负债、低于市场利率贷款的贷款承诺及财务担保合同负债及以摊余成本计量的金融负债。

金融负债的后续计量取决于其分类：

### ①以公允价值计量且其变动计入当期损益的金融负债

该类金融负债包括交易性金融负债（含属于金融负债的衍生工具）和指定为以公

允价值计量且其变动计入当期损益的金融负债。初始确认后，对于该类金融负债以公允价值进行后续计量，除与套期会计有关外，产生的利得或损失（包括利息费用）计入当期损益。但本公司对指定为以公允价值计量且其变动计入当期损益的金融负债，由其自身信用风险变动引起的该金融负债公允价值的变动金额计入其他综合收益，当该金融负债终止确认时，之前计入其他综合收益的累计利得和损失应当从其他综合收益中转出，计入留存收益。

## ②贷款承诺及财务担保合同负债

贷款承诺是本公司向客户提供的一项在承诺期间内以既定的合同条款向客户发放贷款的承诺。贷款承诺按照预期信用损失模型计提减值损失。

财务担保合同指，当特定债务人到期不能按照最初或修改后的债务工具条款偿付债务时，要求本公司向蒙受损失的合同持有人赔付特定金额的合同。财务担保合同负债以按照依据金融工具的减值原则所确定的损失准备金额以及初始确认金额扣除按收入确认原则确定的累计摊销额后的余额孰高进行后续计量。

## ③以摊余成本计量的金融负债

初始确认后，对其他金融负债采用实际利率法以摊余成本计量。

除特殊情况外，金融负债与权益工具按照下列原则进行区分：

①如果本公司不能无条件地避免以交付现金或其他金融资产来履行一项合同义务，则该合同义务符合金融负债的定义。有些金融工具虽然没有明确地包含交付现金或其他金融资产义务的条款和条件，但有可能通过其他条款和条件间接地形成合同义务。

②如果一项金融工具须用或可用本公司自身权益工具进行结算，需要考虑用于结算该工具的本公司自身权益工具，是作为现金或其他金融资产的替代品，还是为了使该工具持有方享有在发行方扣除所有负债后的资产中的剩余权益。如果是前者，该工具是发行方的金融负债；如果是后者，该工具是发行方的权益工具。在某些情况下，一项金融工具合同规定本公司须用或可用自身权益工具结算该金融工具，其中合同权利或合同义务的金额等于可获取或需交付的自身权益工具的数量乘以其结算时的公允价值，则无论该合同权利或合同义务的金额是固定的，还是完全或部分地基于除本公司自身权益工具的市场价格以外变量（例如利率、某种商品的价格或某项金融工具的

价格)的变动而变动,该合同分类为金融负债。

#### (4) 衍生金融工具及嵌入衍生工具

衍生金融工具初始以衍生交易合同签订当日的公允价值进行计量,并以其公允价值进行后续计量。公允价值为正数的衍生金融工具确认为一项资产,公允价值为负数的确认为一项负债。

除现金流量套期中属于套期有效的部分计入其他综合收益并于被套期项目影响损益时转出计入当期损益之外,衍生工具公允价值变动而产生的利得或损失,直接计入当期损益。

对包含嵌入衍生工具的混合工具,如主合同为金融资产的,混合工具作为一个整体适用金融资产分类的相关规定。如主合同并非金融资产,且该混合工具不是以公允价值计量且其变动计入当期损益进行会计处理,嵌入衍生工具与该主合同在经济特征及风险方面不存在紧密关系,且与嵌入衍生工具条件相同、单独存在的工具符合衍生工具定义的,嵌入衍生工具从混合工具中分拆,作为单独的衍生金融工具处理。如果该嵌入衍生工具在取得日或后续资产负债表日的公允价值无法单独计量,则将混合工具整体指定为以公允价值计量且其变动计入当期损益的金融资产或金融负债。

#### (5) 金融工具减值

本公司对于以摊余成本计量的金融资产、以公允价值计量且其变动计入其他综合收益的债权投资、合同资产、租赁应收款、贷款承诺及财务担保合同等,以预期信用损失为基础确认损失准备。

##### ①预期信用损失的计量

预期信用损失,是指以发生违约的风险为权重的金融工具信用损失的加权平均值。信用损失,是指本公司按照原实际利率折现的、根据合同应收的所有合同现金流量与预期收取的所有现金流量之间的差额,即全部现金短缺的现值。其中,对于本公司购买或源生的已发生信用减值的金融资产,应按照该金融资产经信用调整的实际利率折现。

整个存续期预期信用损失,是指因金融工具整个预计存续期内所有可能发生的违

约事件而导致的预期信用损失。

未来 12 个月内预期信用损失，是指因资产负债表日后 12 个月内（若金融工具的预计存续期少于 12 个月，则为预计存续期）可能发生的金融工具违约事件而导致的预期信用损失，是整个存续期预期信用损失的一部分。

于每个资产负债表日，本公司对于处于不同阶段的金融工具的预期信用损失分别进行计量。金融工具自初始确认后信用风险未显著增加的，处于第一阶段，本公司按照未来 12 个月内的预期信用损失计量损失准备；金融工具自初始确认后信用风险已显著增加但尚未发生信用减值的，处于第二阶段，本公司按照该工具整个存续期的预期信用损失计量损失准备；金融工具自初始确认后已经发生信用减值的，处于第三阶段，本公司按照该工具整个存续期的预期信用损失计量损失准备。

对于在资产负债表日具有较低信用风险的金融工具，本公司假设其信用风险自初始确认后并未显著增加，按照未来 12 个月内的预期信用损失计量损失准备。

本公司对于处于第一阶段和第二阶段、以及较低信用风险的金融工具，按照其未扣除减值准备的账面余额和实际利率计算利息收入。对于处于第三阶段的金融工具，按照其账面余额减已计提减值准备后的摊余成本和实际利率计算利息收入。

对于应收票据、应收账款及应收融资款，无论是否存在重大融资成分，本公司均按照整个存续期的预期信用损失计量损失准备。

#### A 应收款项/合同资产

对于存在客观证据表明存在减值，以及其他适用于单项评估的应收票据、应收账款，其他应收款、应收款项融资、合同资产及长期应收款等单独进行减值测试，确认预期信用损失，计提单项减值准备。对于不存在减值客观证据的应收票据、应收账款、其他应收款、应收款项融资、合同资产及长期应收款或当单项金融资产无法以合理成本评估预期信用损失的信息时，本公司依据信用风险特征将应收票据、应收账款、其他应收款、应收款项融资、合同资产及长期应收款等划分为若干组合，在组合基础上计算预期信用损失，确定组合的依据如下：

应收票据确定组合的依据如下：

对于划分为组合的应收票据，本公司参考历史信用损失经验，结合当前状况以及对未来经济状况的预测，通过违约风险敞口和整个存续期预期信用损失率，计算预期信用损失。

项目	组合名称	确定组合的依据	计量预期信用损失的方法
应收票据	银行承兑汇票	承兑人为信用风险较小的银行	以银行承兑汇票中承兑银行的信用等级作为信用风险特征
	商业承兑汇票	承兑人为医院等客户	以商业承兑汇票中承兑公司的信用评级作为风险特征

应收账款确定组合的依据如下：

对于划分为组合的应收账款，本公司参考历史信用损失经验，结合当前状况以及对未来经济状况的预测，编制应收账款账龄与整个存续期预期信用损失率对照表，计算预期信用损失。

项目	组合名称	确定组合的依据	计量预期信用损失的方法
应收账款	账龄组合	账龄状态	参考历史信用损失经验，结合当前状况以及对未来经济状况的预测，编制应收账款账龄与整个存续期预期信用损失率对照表，计算预期信用损失
	关联方组合	合并范围内关联方	参考历史信用损失经验，结合当前状况以及对未来经济状况的预测，通过违约风险敞口和整个存续期预期信用损失率，该组合预期信用损失率为 0

其他应收款确定组合的依据如下：

对于划分为组合的其他应收款，本公司参考历史信用损失经验，结合当前状况以及对未来经济状况的预测，通过违约风险敞口和未来 12 个月内或整个存续期预期信用损失率，计算预期信用损失。

项目	组合名称	确定组合的依据	计量预期信用损失的方法
其他应收款-应收股利	关联方组合	合并范围外关联方	参考历史信用损失经验，结合当前状况以及对未来经济状况的预测，编制应收股利的账龄与整个存续期逾期信用损失率对照表，计算预期信用损失
		合并范围内关联方	参考历史信用损失经验，结合当前状况以及对未来经济状况的预测，通过违约风险敞口和整个存续期预期信用损失率，该组合预期信用损失率为 0
应收其他款项	账龄组合	账龄状态	参考历史信用损失经验，结合当前状况以及对未来经济状况的预测，编制应收其他款项账龄与整个存续期逾期信用损失率对照表，计算预期信用损失

项目	组合名称	确定组合的依据	计量预期信用损失的方法
应收其他款项	信用风险特征组合	合同期内保证金、押金、关联方往来款等低风险款项	参考历史信用损失经验，结合当前状况以及对未来经济状况的预测，通过违约风险敞口和整个存续期预期信用损失率，该组合预期信用损失率为0

应收款项融资确定组合的依据如下：

对于划分为组合的应收款项融资，本公司参考历史信用损失经验，结合当前状况以及对未来经济状况的预测，通过违约风险敞口和整个存续期预期信用损失率，计算预期信用损失。

项目	组合名称	确定组合的依据	计量预期信用损失的方法
应收款项融资- 应收票据	银行承兑汇票	承兑人为信用风险较小的银行	以银行承兑汇票中承兑银行的信用等级作为信用风险特征
	商业承兑汇票	承兑人为医院等客户	以商业承兑汇票中承兑公司的信用评级作为风险特征
应收款项融资- 应收账款	账龄组合	账龄状态	参考历史信用损失经验，结合当前状况以及对未来经济状况的预测，编制应收账款账龄与整个存续期预期信用损失率对照表，计算预期信用损失
	关联方组合	合并范围内关联方	参考历史信用损失经验，结合当前状况以及对未来经济状况的预测，通过违约风险敞口和整个存续期预期信用损失率，该组合预期信用损失率为0

其中上述组合中，账龄组合与整个存续期预期信用损失率对照表如下：

账龄	应收款计提比例（%）	其他应收款计提比例（%）
3个月以内（含3个月）	0	0
3个月-1年	1	1
1-2年	15	15
2-3年	50	50
3年以上	100	100

合同资产确定组合的依据如下：

合同资产组合1 未到期质保金

对于划分为组合的合同资产，本公司参考历史信用损失经验，结合当前状况以及对未来经济状况的预测，通过违约风险敞口与整个存续期预期信用损失率，计算预期信用损失。

长期应收款确定组合的依据如下：



### 长期应收款组合 1 应收款

对于划分为组合 1 的长期应收款，本公司参考历史信用损失经验，结合当前状况以及对未来经济状况的预测，通过违约风险敞口和整个存续期预期信用损失率，计算预期信用损失。

#### B 债权投资、其他债权投资

对于债权投资和其他债权投资，本公司按照投资的性质，根据交易对手和风险敞口的各种类型，通过违约风险敞口和未来 12 个月内或整个存续期预期信用损失率，计算预期信用损失。

#### ②具有较低的信用风险

如果金融工具的违约风险较低，借款人在短期内履行其合同现金流量义务的能力很强，并且即便较长时期内经济形势和经营环境存在不利变化但未必一定降低借款人履行其合同现金流量义务的能力，该金融工具被视为具有较低的信用风险。

#### ③信用风险显著增加

本公司通过比较金融工具在资产负债表日所确定的预计存续期内的违约概率与在初始确认时所确定的预计存续期内的违约概率，以确定金融工具预计存续期内发生违约概率的相对变化，以评估金融工具的信用风险自初始确认后是否已显著增加。

在确定信用风险自初始确认后是否显著增加时，本公司考虑无须付出不必要的额外成本或努力即可获得的合理且有依据的信息，包括前瞻性信息。本公司考虑的信息包括：

- A. 信用风险变化所导致的内部价格指标是否发生显著变化；
- B. 预期将导致债务人履行其偿债义务的能力是否发生显著变化的业务、财务或经济状况的不利变化；
- C. 债务人经营成果实际或预期是否发生显著变化；债务人所处的监管、经济或技术环境是否发生显著不利变化；
- D. 作为债务抵押的担保物价值或第三方提供的担保或信用增级质量是否发生显著变化。这些变化预期将降低债务人按合同规定期限还款的经济动机或者影响违约概率；

E. 预期将降低债务人按合同约定期限还款的经济动机是否发生显著变化；

F. 借款合同的预期变更，包括预计违反合同的行为是否可能导致的合同义务的免除或修订、给予免息期、利率跳升、要求追加抵押品或担保或者对金融工具的合同框架做出其他变更；

G. 债务人预期表现和还款行为是否发生显著变化；

H. 合同付款是否发生逾期超过（含）30日。

根据金融工具的性质，本公司以单项金融工具或金融工具组合为基础评估信用风险是否显著增加。以金融工具组合为基础进行评估时，本公司可基于共同信用风险特征对金融工具进行分类，例如逾期信息和信用风险评级。

通常情况下，如果逾期超过30日，本公司确定金融工具的信用风险已经显著增加。除非本公司无需付出过多成本或努力即可获得合理且有依据的信息，证明虽然超过合同约定的付款期限30天，但信用风险自初始确认以来并未显著增加。

#### ④已发生信用减值的金融资产

本公司在资产负债表日评估以摊余成本计量的金融资产和以公允价值计量且其变动计入其他综合收益的债权投资是否已发生信用减值。当对金融资产预期未来现金流量具有不利影响的一项或多项事件发生时，该金融资产成为已发生信用减值的金融资产。金融资产已发生信用减值的证据包括下列可观察信息：

发行方或债务人发生重大财务困难；债务人违反合同，如偿付利息或本金违约或逾期等；债权人出于与债务人财务困难有关的经济或合同考虑，给予债务人在任何其他情况下都不会做出的让步；债务人很可能破产或进行其他财务重组；发行方或债务人财务困难导致该金融资产的活跃市场消失；以大幅折扣购买或源生一项金融资产，该折扣反映了发生信用损失的事实

#### ⑤预期信用损失准备的列报

为反映金融工具的信用风险自初始确认后的变化，本公司在每个资产负债表日重新计量预期信用损失，由此形成的损失准备的增加或转回金额，应当作为减值损失或利得计入当期损益。对于以摊余成本计量的金融资产，损失准备抵减该金融资产在资

资产负债表中列示的账面价值；对于以公允价值计量且其变动计入其他综合收益的债权投资，本公司在其他综合收益中确认其损失准备，不抵减该金融资产的账面价值。

#### ⑥核销

如果本公司不再合理预期金融资产合同现金流量能够全部或部分收回，则直接减记该金融资产的账面余额。这种减记构成相关金融资产的终止确认。这种情况通常发生在本公司确定债务人没有资产或收入来源可产生足够的现金流量以偿还将被减记的金额。

已减记的金融资产以后又收回的，作为减值损失的转回计入收回当期的损益。

### **(6) 金融资产转移**

金融资产转移是指下列两种情形：

A.将收取金融资产现金流量的合同权利转移给另一方；

B.将金融资产整体或部分转移给另一方，但保留收取金融资产现金流量的合同权利，并承担将收取的现金流量支付给一个或多个收款方的合同义务。

#### ①终止确认所转移的金融资产

已将金融资产所有权上几乎所有的风险和报酬转移给转入方的，或既没有转移也没有保留金融资产所有权上几乎所有的风险和报酬的，但放弃了对该金融资产控制的，终止确认该金融资产。

在判断是否已放弃对所转移金融资产的控制时，根据转入方出售该金融资产的实际能力。转入方能够单方面将转移的金融资产整体出售给不相关的第三方，且没有额外条件对此项出售加以限制的，则公司已放弃对该金融资产的控制。

本公司在判断金融资产转移是否满足金融资产终止确认条件时，注重金融资产转移的实质。

金融资产整体转移满足终止确认条件的，将下列两项金额的差额计入当期损益：

A.所转移金融资产的账面价值；

B.因转移而收到的对价，与原直接计入其他综合收益的公允价值变动累计额中对

于终止确认部分的金额（涉及转移的金融资产为根据《企业会计准则第 22 号-金融工具确认和计量》第十八条分类为以公允价值计量且其变动计入其他综合收益的金融资产的情形）之和。

金融资产部分转移满足终止确认条件的，将所转移金融资产整体的账面价值，在终止确认部分和未终止确认部分（在此种情况下，所保留的服务资产视同继续确认金融资产的一部分）之间，按照转移日各自的相对公允价值进行分摊，并将下列两项金额的差额计入当期损益：

A.终止确认部分在终止确认日的账面价值；

B.终止确认部分的对价，与原计入其他综合收益的公允价值变动累计额中对应终止确认部分的金额（涉及转移的金融资产为根据《企业会计准则第 22 号-金融工具确认和计量》第十八条分类为以公允价值计量且其变动计入其他综合收益的金融资产的情形）之和。

#### ②继续涉入所转移的金融资产

既没有转移也没有保留金融资产所有权上几乎所有的风险和报酬的，且未放弃对该金融资产控制的，应当按照其继续涉入所转移金融资产的程度确认有关金融资产，并相应确认有关负债。

继续涉入所转移金融资产的程度，是指企业承担的被转移金融资产价值变动风险或报酬的程度。

#### ③继续确认所转移的金融资产

仍保留与所转移金融资产所有权上几乎所有的风险和报酬的，应当继续确认所转移金融资产整体，并将收到的对价确认为一项金融负债。

该金融资产与确认的相关金融负债不得相互抵销。在随后的会计期间，企业应当继续确认该金融资产产生的收入（或利得）和该金融负债产生的费用（或损失）。

### **（7）金融资产和金融负债的抵销**

金融资产和金融负债应当在资产负债表内分别列示，不得相互抵销。但同时满足下列条件的，以相互抵销后的净额在资产负债表内列示：

本公司具有抵销已确认金额的法定权利，且该种法定权利是当前可执行的；

本公司计划以净额结算，或同时变现该金融资产和清偿该金融负债。

不满足终止确认条件的金融资产转移，转出方不得将已转移的金融资产和相关负债进行抵销。

#### **(8) 金融工具公允价值的确定方法**

金融资产和金融负债的公允价值确定方法见附注三、8。

### **8. 公允价值计量**

公允价值是指市场参与者在计量日发生的有序交易中，出售一项资产所能收到或者转移一项负债所需支付的价格。

本公司以主要市场的价格计量相关资产或负债的公允价值，不存在主要市场的，本公司以最有利市场的价格计量相关资产或负债的公允价值。本公司采用市场参与者在对该资产或负债定价时为实现其经济利益最大化所使用的假设。

主要市场，是指相关资产或负债交易量最大和交易活跃程度最高的市场；最有利市场，是指在考虑交易费用和运输费用后，能够以最高金额出售相关资产或者以最低金额转移相关负债的市场。

存在活跃市场的金融资产或金融负债，本公司采用活跃市场中的报价确定其公允价值。金融工具不存在活跃市场的，本公司采用估值技术确定其公允价值。

以公允价值计量非金融资产的，考虑市场参与者将该资产用于最佳用途产生经济利益的能力，或者将该资产出售给能够用于最佳用途的其他市场参与者产生经济利益的能力。

#### **① 估值技术**

本公司采用在当期情况下适用并且有足够可利用数据和其他信息支持的估值技术，使用的估值技术主要包括市场法、收益法和成本法。本公司使用与其中一种或多种估值技术相一致的方法计量公允价值，使用多种估值技术计量公允价值的，考虑各估值结果的合理性，选取在当期情况下最能代表公允价值的金额作为公允价值。

本公司在估值技术的应用中，优先使用相关可观察输入值，只有在相关可观察输入值无法取得或取得不切实可行的情况下，才使用不可观察输入值。可观察输入值，是指能够从市场数据中取得的输入值。该输入值反映了市场参与者在对相关资产或负债定价时所使用的假设。不可观察输入值，是指不能从市场数据中取得的输入值。该输入值根据可获得的市场参与者在对相关资产或负债定价时所使用假设的最佳信息取得。

## ②公允价值层次

本公司将公允价值计量所使用的输入值划分为三个层次，并首先使用第一层次输入值，其次使用第二层次输入值，最后使用第三层次输入值。第一层次输入值是在计量日能够取得的相同资产或负债在活跃市场上未经调整的报价。第二层次输入值是除第一层次输入值外相关资产或负债直接或间接可观察的输入值。第三层次输入值是相关资产或负债的不可观察输入值。

## 9. 存货

### (1) 存货的分类

本公司存货分类为原材料、库存商品、在产品、周转材料、合同履约成本等。存货按成本进行初始计量，存货成本包括采购成本、加工成本和其他使存货达到目前场所和状态所发生的支出。

### (2) 发出存货的计价方法

存货发出时选择按先进先出法、加权平均法或个别认定法计价。

### (3) 存货的盘存制度

本公司存货采用永续盘存制，每年至少盘点一次，盘盈及盘亏金额计入当年度损益。

### (4) 存货跌价准备的计提方法

资产负债表日按成本与可变现净值孰低计量，存货成本高于其可变现净值的，计提存货跌价准备，计入当期损益。

在确定存货的可变现净值时，以取得的可靠证据为基础，并且考虑持有存货的目



的、资产负债表日后事项的影响等因素。

①产成品、库存商品和用于出售的材料等直接用于出售的存货，在正常生产经营过程中，以该存货的估计售价减去估计的销售费用和相关税费后的金额确定其可变现净值。为执行销售合同或者劳务合同而持有的存货，以合同价格作为其可变现净值的计量基础；如果持有存货的数量多于销售合同订购数量，超出部分的存货可变现净值以一般销售价格为计量基础。用于出售的材料等，以市场价格作为其可变现净值的计量基础。

②需要经过加工的材料存货，在正常生产经营过程中，以所生产的产成品的估计售价减去至完工时估计将要发生的成本、估计的销售费用和相关税费后的金额确定其可变现净值。如果用其生产的产成品的可变现净值高于成本，则该材料按成本计量；如果材料价格的下降表明产成品的可变现净值低于成本，则该材料按可变现净值计量，按其差额计提存货跌价准备。

③存货跌价准备一般按单个存货项目计提。

④资产负债表日如果以前减记存货价值的影响因素已经消失，则减记的金额予以恢复，并在原已计提的存货跌价准备的金额内转回，转回的金额计入当期损益。

#### **(5) 周转材料的摊销方法**

①低值易耗品摊销方法：在领用时采用一次转销法。

②包装物的摊销方法：按照预计的使用次数分次计入成本费用。

### **10. 合同资产及合同负债**

本公司根据履行履约义务与客户付款之间的关系在资产负债表中列示合同资产或合同负债。本公司已向客户转让商品或提供服务而有权收取的对价（且该权利取决于时间流逝之外的其他因素）列示为合同资产。本公司已收或应收客户对价而应向客户转让商品或提供服务的义务列示为合同负债。

本公司对合同资产的预期信用损失的确定方法及会计处理方法详见附注三、7。

合同资产和合同负债在资产负债表中单独列示。同一合同下的合同资产和合同负债以净额列示，净额为借方余额的，根据其流动性在“合同资产”或“其他非流动资产”项

目中列示；净额为贷方余额的，根据其流动性在“合同负债”或“其他非流动负债”项目中列示。不同合同下的合同资产和合同负债不能相互抵销。

## 11. 合同成本

合同成本分为合同履约成本与合同取得成本。

本公司为履行合同而发生的成本，在同时满足下列条件时作为合同履约成本确认为一项资产：

①该成本与一份当前或预期取得的合同直接相关，包括直接人工、直接材料、制造费用（或类似费用）、明确由客户承担的成本以及仅因该合同而发生的其他成本。

②该成本增加了本公司未来用于履行履约义务的资源。

③该成本预期能够收回。

本公司为取得合同发生的增量成本预期能够收回的，作为合同取得成本确认为一项资产。

与合同成本有关的资产采用与该资产相关的商品或服务收入确认相同的基础进行摊销；但是对于合同取得成本摊销期限未超过一年的，本公司将其在发生时计入当期损益。

与合同成本有关的资产，其账面价值高于下列两项的差额的，本公司将对于超出部分计提减值准备，并确认为资产减值损失，并进一步考虑是否应计提亏损合同有关的预计负债：

①因转让与该资产相关的商品或服务预期能够取得的剩余对价；

②为转让该相关商品或服务估计将要发生的成本。

上述资产减值准备后续发生转回的，转回后的资产账面价值不超过假定不计提减值准备情况下该资产在转回日的账面价值。

确认为资产的合同履约成本，初始确认时摊销期限不超过一年或一个正常营业周期，在“存货”项目中列示，初始确认时摊销期限超过一年或一个正常营业周期，在“其他非流动资产”项目中列示。

确认为资产的合同取得成本，初始确认时摊销期限不超过一年或一个正常营业周期，在“其他流动资产”项目中列示，初始确认时摊销期限超过一年或一个正常营业周期，在“其他非流动资产”项目中列示。

## 12. 持有待售的非流动资产或处置组

### (1) 持有待售的非流动资产或处置组的分类

本公司将同时满足下列条件的非流动资产或处置组划分为持有待售类别：

①根据类似交易中出售此类资产或处置组的惯例，在当前状况下即可立即出售；

②出售极可能发生，即本公司已经就一项出售计划作出决议且获得确定的购买承诺，预计出售将在一年内完成。有关规定要求本公司相关权力机构或者监管部门批准后方可出售的，已经获得批准。

本公司专为转售而取得的非流动资产或处置组，在取得日满足“预计出售将在一年内完成”的规定条件，且短期（通常为 3 个月）内很可能满足持有待售类别的其他划分条件的，本公司在取得日将其划分为持有待售类别。

本公司因出售对子公司的投资等原因导致其丧失对子公司控制权的，无论出售后本公司是否保留部分权益性投资，在拟出售的对子公司投资满足持有待售类别划分条件时，在母公司个别财务报表中将对子公司投资整体划分为持有待售类别，在合并财务报表中将子公司所有资产和负债划分为持有待售类别。

### (2) 持有待售的非流动资产或处置组的计量

采用公允价值模式进行后续计量的投资性房地产、采用公允价值减去出售费用后的净额计量的生物资产、职工薪酬形成的资产、递延所得税资产、由金融工具相关会计准则规范的金融资产及由保险合同相关会计准则规范的保险合同所产生的权利的计量分别适用于其他相关会计准则。

初始计量或在资产负债表日重新计量持有待售的非流动资产或处置组时，其账面价值高于公允价值减去出售费用后的净额的，将账面价值减记至公允价值减去出售费用后的净额，减记的金额确认为资产减值损失，计入当期损益，同时计提持有待售资产减值准备。

非流动资产或处置组因不再满足持有待售类别的划分条件而不再继续划分为持有待售类别或非流动资产从持有待售的处置组中移除时，按照以下两者孰低计量：

①划分为持有待售类别前的账面价值，按照假定不划分为持有待售类别情况下本应确认的折旧、摊销或减值等进行调整后的金额；

②可收回金额。

### **(3) 列报**

本公司在资产负债表中区别于其他资产单独列示持有待售的非流动资产或持有待售的处置组中的资产，区别于其他负债单独列示持有待售的处置组中的负债。持有待售的非流动资产或持有待售的处置组中的资产与持有待售的处置组中的负债不予相互抵销，分别作为流动资产和流动负债列示。

## **13. 长期股权投资**

本公司长期股权投资包括对被投资单位实施控制、重大影响的权益性投资，以及对合营企业的权益性投资。本公司能够对被投资单位施加重大影响的，为本公司的联营企业。

### **(1) 确定对被投资单位具有共同控制、重大影响的依据**

共同控制，是指按照相关约定对某项安排所共有的控制，并且该安排的相关活动必须经过分享控制权的参与方一致同意后才能决策。在判断是否存在共同控制时，首先判断所有参与方或参与方组合是否集体控制该安排，如果所有参与方或一组参与方必须一致行动才能决定某项安排的相关活动，则认为所有参与方或一组参与方集体控制该安排。其次再判断该安排相关活动的决策是否必须经过这些集体控制该安排的参与方一致同意。如果存在两个或两个以上的参与方组合能够集体控制某项安排的，不构成共同控制。判断是否存在共同控制时，不考虑享有的保护性权利。

重大影响，是指投资方对被投资单位的财务和经营政策有参与决策的权力，但并不能够控制或者与其他方一起共同控制这些政策的制定。在确定能否对被投资单位施加重大影响时，考虑投资方直接或间接持有被投资单位的表决权股份以及投资方及其他方持有的当期可执行潜在表决权在假定转换为对被投资方单位的股权后产生的影响，

包括被投资单位发行的当期可转换的认股权证、股份期权及可转换公司债券等的影响。

当本公司直接或通过子公司间接拥有被投资单位 20%（含 20%）以上但低于 50% 的表决权股份时，一般认为对被投资单位具有重大影响，除非有明确证据表明该种情况下不能参与被投资单位的生产经营决策，不形成重大影响。

## （2）初始投资成本确定

①企业合并形成的长期股权投资，按照下列规定确定其投资成本：

A.同一控制下的企业合并，合并方以支付现金、转让非现金资产或承担债务方式作为合并对价的，在合并日按照被合并方所有者权益在最终控制方合并财务报表中的账面价值的份额作为长期股权投资的初始投资成本。长期股权投资初始投资成本与支付的现金、转让的非现金资产以及所承担债务账面价值之间的差额，调整资本公积；资本公积不足冲减的，调整留存收益；

B.同一控制下的企业合并，合并方以发行权益性证券作为合并对价的，在合并日按照被合并方所有者权益在最终控制方合并财务报表中的账面价值的份额作为长期股权投资的初始投资成本。按照发行股份的面值总额作为股本，长期股权投资初始投资成本与所发行股份面值总额之间的差额，调整资本公积；资本公积不足冲减的，调整留存收益；

C.非同一控制下的企业合并，以购买日为取得对被购买方的控制权而付出的资产、发生或承担的负债以及发行的权益性证券的公允价值确定为合并成本作为长期股权投资的初始投资成本。合并方为企业合并发生的审计、法律服务、评估咨询等中介费用以及其他相关管理费用，于发生时计入当期损益。

②除企业合并形成的长期股权投资以外，其他方式取得的长期股权投资，按照下列规定确定其投资成本。

A.以支付现金取得的长期股权投资，按照实际支付的购买价款作为投资成本。初始投资成本包括与取得长期股权投资直接相关的费用、税金及其他必要支出；

B.以发行权益性证券取得的长期股权投资，按照发行权益性证券的公允价值作为初始投资成本；

C.通过非货币性资产交换取得的长期股权投资，如果该项交换具有商业实质且换入资产或换出资产的公允价值能可靠计量，则以换出资产的公允价值和相关税费作为初始投资成本，换出资产的公允价值与账面价值之间的差额计入当期损益；若非货币资产交换不同时具备上述两个条件，则按换出资产的账面价值和相关税费作为初始投资成本。

D.通过债务重组取得的长期股权投资，按取得的股权的公允价值作为初始投资成本，初始投资成本与债权账面价值之间的差额计入当期损益。

### (3) 后续计量及损益确认方法

本公司能够对被投资单位实施控制的长期股权投资采用成本法核算；对联营企业和合营企业的长期股权投资采用权益法核算。

#### ①成本法

采用成本法核算的长期股权投资，追加或收回投资时调整长期股权投资的成本；被投资单位宣告分派的现金股利或利润，确认为当期投资收益。

#### ②权益法

按照权益法核算的长期股权投资，一般会计处理为：

本公司长期股权投资的投资成本大于投资时应享有被投资单位可辨认净资产公允价值份额的，不调整长期股权投资的初始投资成本；长期股权投资的初始投资成本小于投资时应享有被投资单位可辨认净资产公允价值份额的，其差额计入当期损益，同时调整长期股权投资的成本。

本公司按照应享有或应分担的被投资单位实现的净损益和其他综合收益的份额，分别确认投资收益和其他综合收益，同时调整长期股权投资的账面价值；本公司按照被投资单位宣告分派的利润或现金股利计算应享有的部分，相应减少长期股权投资的账面价值；被投资单位除净损益、其他综合收益和利润分配以外所有者权益的其他变动，调整长期股权投资的账面价值并计入所有者权益。在确认应享有被投资单位净损益的份额时，以取得投资时被投资单位可辨认净资产的公允价值为基础，对被投资单位的净利润进行调整后确认。被投资单位采用的会计政策及会计期间与本公司不一致



的，应按照本公司的会计政策及会计期间对被投资单位的财务报表进行调整，并据以确认投资收益和其他综合收益等。本公司与联营企业及合营企业之间发生的未实现内部交易损益按照享有的比例计算归属于本公司的部分予以抵销，在此基础上确认投资损益。本公司与被投资单位发生的未实现内部交易损失属于资产减值损失的，应全额确认。

因追加投资等原因能够对被投资单位施加重大影响或实施共同控制但不构成控制的，按照原持有的股权投资的公允价值加上新增投资成本之和，作为改按权益法核算的初始投资成本。原持有的股权投资分类为可供出售金融资产的，其公允价值与账面价值之间的差额，以及原计入其他综合收益的累计公允价值变动应当转入改按权益法核算的当期损益。

因处置部分股权投资等原因丧失了对被投资单位的共同控制或重大影响的，处置后的剩余股权改按公允价值计量，其在丧失共同控制或重大影响之日的公允价值与账面价值之间的差额计入当期损益。原股权投资因采用权益法核算而确认的其他综合收益，在终止采用权益法核算时采用与被投资单位直接处置相关资产或负债相同的基础进行会计处理。

#### **(4) 持有待售的权益性投资**

对联营企业或合营企业的权益性投资全部或部分分类为持有待售资产的，相关会计处理见附注三、12

#### **(5) 减值测试方法及减值准备计提方法**

对子公司、联营企业及合营企业的投资，计提资产减值的方法见附注三、19。

### **14. 投资性房地产**

#### **(1) 投资性房地产的分类**

投资性房产是指为赚取租金或资本增值，或两者兼有而持有的房地产。主要包括：

- ①已出租的土地使用权。
- ②持有并准备增值后转让的土地使用权。
- ③已出租的建筑物。

## (2) 投资性房地产的计量模式

本公司采用成本模式对投资性房地产进行后续计量，计提资产减值方法见附注三、19。

本公司对现有投资性房地产采用成本模式计量。对按照成本模式计量的投资性房地产出租用建筑物采用与本公司固定资产相同的折旧政策，出租用土地使用权按与无形资产相同的摊销政策执行。

## 15. 固定资产

固定资产是指为生产商品、提供劳务、出租或经营管理而持有的使用寿命超过一年的单位价值较高的有形资产。

### (1) 确认条件

固定资产在同时满足下列条件时，按取得时的实际成本予以确认：

- ①与该固定资产有关的经济利益很可能流入企业。
- ②该固定资产的成本能够可靠地计量。

固定资产发生的后续支出，符合固定资产确认条件的计入固定资产成本；不符合固定资产确认条件的在发生时计入当期损益。

### (2) 各类固定资产的折旧方法

本公司从固定资产达到预定可使用状态的次月起按年限平均法计提折旧，按固定资产的类别、估计的经济使用年限和预计的净残值率分别确定折旧年限和年折旧率如下：

类别	折旧方法	折旧年限（年）	残值率（%）	年折旧率（%）
房屋及建筑物	年限平均法	9-50	0-5	1.90-11.11
机器设备	年限平均法	4-20	0-5	4.75-25.00
运输设备	年限平均法	5-15	0-5	6.33-20.00
电子设备	年限平均法	3-10	0-5	9.50-33.33
办公设备	年限平均法	3-10	0-5	9.50-33.33
其他	年限平均法	3-10	0-5	9.50-33.33

对于已经计提减值准备的固定资产，在计提折旧时扣除已计提的固定资产减值准

备。

每年年度终了，公司对固定资产的使用寿命、预计净残值和折旧方法进行复核。使用寿命预计数与原先估计数有差异的，调整固定资产使用寿命。

## 16. 在建工程

### (1) 在建工程以立项项目分类核算。

### (2) 在建工程结转为固定资产的标准和时点

在建工程项目按建造该项资产达到预定可使用状态前所发生的全部支出，作为固定资产的入账价值。包括建筑费用、机器设备原价、其他为使在建工程达到预定可使用状态所发生的必要支出以及在资产达到预定可使用状态之前为该项目专门借款所发生的借款费用及占用的一般借款发生的借款费用。本公司在工程安装或建设完成达到预定可使用状态时将在建工程转入固定资产。所建造的已达到预定可使用状态、但尚未办理竣工决算的固定资产，自达到预定可使用状态之日起，根据工程预算、造价或者工程实际成本等，按估计的价值转入固定资产，并按本公司固定资产折旧政策计提固定资产的折旧，待办理竣工决算后，再按实际成本调整原来的暂估价值，但不调整原已计提的折旧额。

## 17. 借款费用

### (1) 借款费用资本化的确认原则和资本化期间

本公司发生的可直接归属于符合资本化条件的资产的购建或生产的借款费用在同时满足下列条件时予以资本化计入相关资产成本：

- ①资产支出已经发生；
- ②借款费用已经发生；
- ③为使资产达到预定可使用状态所必要的购建或者生产活动已经开始。

其他的借款利息、折价或溢价和汇兑差额，计入发生当期的损益。

符合资本化条件的资产在购建或者生产过程中发生非正常中断，且中断时间连续超过3个月的，暂停借款费用的资本化。

当购建或者生产符合资本化条件的资产达到预定可使用或者可销售状态时，停止其借款费用的资本化；以后发生的借款费用于发生当期确认为费用。

## （2）借款费用资本化率以及资本化金额的计算方法

为购建或者生产符合资本化条件的资产而借入专门借款的，以专门借款当期实际发生的利息费用，减去将尚未动用的借款资金存入银行取得的利息收入或者进行暂时性投资取得的投资收益后的金额，确定为专门借款利息费用的资本化金额。

购建或者生产符合资本化条件的资产占用了一般借款的，一般借款应予资本化的利息金额按累计资产支出超过专门借款部分的资产支出加权平均数乘以所占用一般借款的资本化率，计算确定一般借款应予资本化的利息金额。资本化率根据一般借款加权平均利率计算确定。

## 18. 无形资产

### （1）无形资产的计价方法

按取得时的实际成本入账。

### （2）无形资产使用寿命及摊销

①使用寿命有限的无形资产的使用寿命估计情况：

本公司无形资产的类别、预计使用寿命、摊销方法如下：

项目	预计使用寿命	摊销方法	备注
土地使用权	40-70年	直线法	权属证书记载年限
软件	5-10年	直线法	预计使用年限
专利权	5年	直线法	预计使用年限
非专利技术	5-6年	直线法	预计使用年限
其他	10年	直线法	预计使用年限

每年年度终了，公司对使用寿命有限的无形资产的使用寿命及摊销方法进行复核。经复核，本期末无形资产的使用寿命及摊销方法与以前估计未有不同。

②无法预见无形资产为企业带来经济利益期限的，视为使用寿命不确定的无形资产。对于使用寿命不确定的无形资产，公司在每年年度终了对使用寿命不确定的无形资产的使用寿命进行复核，如果重新复核后仍为不确定的，于在资产负债表日进行减

值测试。

### ③无形资产的摊销

对于使用寿命有限的无形资产，本公司在取得时判定其使用寿命，在使用寿命内采用直线法系统合理摊销，摊销金额按受益项目计入当期损益。具体应摊销金额为其成本扣除预计残值后的金额。已计提减值准备的无形资产，还应扣除已计提的无形资产减值准备累计金额，残值为零。但下列情况除外：有第三方承诺在无形资产使用寿命结束时购买该无形资产或可以根据活跃市场得到预计残值信息，并且该市场在无形资产使用寿命结束时很可能存在。

对使用寿命不确定的无形资产，不予摊销。每年年度终了对使用寿命不确定的无形资产的使用寿命进行复核，如果有证据表明无形资产的使用寿命是有限的，估计其使用寿命并在预计使用年限内系统合理摊销。

### (3) 划分内部研究开发项目的研究阶段和开发阶段具体标准

①本公司将为进一步开发活动进行的资料及相关方面的准备活动作为研究阶段，无形资产研究阶段的支出在发生时计入当期损益。

②在本公司已完成研究阶段的工作后再进行的开发活动作为开发阶段。

### (4) 开发阶段支出资本化的具体条件

开发阶段的支出同时满足下列条件时，才能确认为无形资产：

A.完成该无形资产以使其能够使用或出售在技术上具有可行性；

B.具有完成该无形资产并使用或出售的意图；

C.无形资产产生经济利益的方式，包括能够证明运用该无形资产生产的产品存在市场或无形资产自身存在市场，无形资产将在内部使用的，能够证明其有用性；

D.有足够的技术、财务资源和其他资源支持，以完成该无形资产的开发，并有能力使用或出售该无形资产；

E.归属于该无形资产开发阶段的支出能够可靠地计量。

## 19. 长期资产减值

对子公司、联营企业和合营企业的长期股权投资、采用成本模式进行后续计量的投资性房地产、固定资产、在建工程、使用权资产、采用成本模式计量的无形资产、商誉等（存货、按公允价值模式计量的投资性房地产、递延所得税资产、金融资产除外）的资产减值，按以下方法确定：

于资产负债表日判断资产是否存在可能发生减值的迹象，存在减值迹象的，本公司将估计其可收回金额，进行减值测试。对因企业合并所形成的商誉、使用寿命不确定的无形资产和尚未达到可使用状态的无形资产无论是否存在减值迹象，每年都进行减值测试。

可收回金额根据资产的公允价值减去处置费用后的净额与资产预计未来现金流量的现值两者之间较高者确定。本公司以单项资产为基础估计其可收回金额；难以对单项资产的可收回金额进行估计的，以该资产所属的资产组为基础确定资产组的可收回金额。资产组的认定，以资产组产生的主要现金流入是否独立于其他资产或者资产组的现金流入为依据。

当资产或资产组的可收回金额低于其账面价值时，本公司将其账面价值减记至可收回金额，减记的金额计入当期损益，同时计提相应的资产减值准备。

就商誉的减值测试而言，对于因企业合并形成的商誉的账面价值，自购买日起按照合理的方法分摊至相关的资产组；难以分摊至相关的资产组的，将其分摊至相关的资产组组合。相关的资产组或资产组组合，是能够从企业合并的协同效应中受益的资产组或者资产组组合，且不大于本公司确定的报告分部。

减值测试时，如与商誉相关的资产组或者资产组组合存在减值迹象的，首先对不包含商誉的资产组或者资产组组合进行减值测试，计算可收回金额，确认相应的减值损失。然后对包含商誉的资产组或者资产组组合进行减值测试，比较其账面价值与可收回金额，如可收回金额低于账面价值的，确认商誉的减值损失。

资产减值损失一经确认，在以后会计期间不再转回。

## **20. 长期待摊费用**

长期待摊费用核算本公司已经发生但应由本期和以后各期负担的分摊期限在一年以上的各项费用。

本公司长期待摊费用在受益期内平均摊销，其中租入的固定资产改良支出，按最佳预期经济利益实现方式合理摊销。

## 21. 职工薪酬

职工薪酬，是指本公司为获得职工提供的服务或解除劳动关系而给予的各种形式的报酬或补偿。职工薪酬包括短期薪酬、离职后福利、辞退福利和其他长期职工福利。本公司提供给职工配偶、子女、受赡养人、已故员工遗属及其他受益人等的福利，也属于职工薪酬。

根据流动性，职工薪酬分别列示于资产负债表的“应付职工薪酬”项目和“长期应付职工薪酬”项目。

### (1) 短期薪酬的会计处理方法

#### ①职工基本薪酬（工资、奖金、津贴、补贴）

本公司在职工为其提供服务的会计期间，将实际发生的短期薪酬确认为负债，并计入当期损益，其他会计准则要求或允许计入资产成本的除外。

#### ②职工福利费

本公司发生的职工福利费，在实际发生时根据实际发生额计入当期损益或相关资产成本。职工福利费为非货币性福利的，按照公允价值计量。

③医疗保险费、工伤保险费、生育保险费等社会保险费和住房公积金，以及工会经费和职工教育经费

本公司为职工缴纳的医疗保险费、工伤保险费、生育保险费等社会保险费和住房公积金，以及按规定提取的工会经费和职工教育经费，在职工为其提供服务的会计期间，根据规定的计提基础和计提比例计算确定相应的职工薪酬金额，并确认相应负债，计入当期损益或相关资产成本。

#### ④短期带薪缺勤

本公司在职工提供服务从而增加了其未来享有的带薪缺勤权利时，确认与累积带薪缺勤相关的职工薪酬，并以累积未行使权利而增加的预期支付金额计量。本公司在职工实际发生缺勤的会计期间确认与非累积带薪缺勤相关的职工薪酬。

### ⑤短期利润分享计划

利润分享计划同时满足下列条件的，本公司确认相关的应付职工薪酬：

A.企业因过去事项导致现在具有支付职工薪酬的法定义务或推定义务；

B.因利润分享计划所产生的应付职工薪酬义务金额能够可靠估计。

## (2) 离职后福利的会计处理方法

### ①设定提存计划

本公司在职工为其提供服务的会计期间，将根据设定提存计划计算的应缴存金额确认为负债，并计入当期损益或相关资产成本。

根据设定提存计划，预期不会在职工提供相关服务的年度报告期结束后十二个月内支付全部应缴存金额的，本公司参照相应的折现率（根据资产负债表日与设定提存计划义务期限和币种相匹配的国债或活跃市场上的高质量公司债券的市场收益率确定），将全部应缴存金额以折现后的金额计量应付职工薪酬。

### ②设定受益计划

#### A.确定设定受益计划义务的现值和当期服务成本

根据预期累计福利单位法，采用无偏且相互一致的精算假设对有关人口统计变量和财务变量等做出估计，计量设定受益计划所产生的义务，并确定相关义务的归属期间。本公司按照相应的折现率（根据资产负债表日与设定受益计划义务期限和币种相匹配的国债或活跃市场上的高质量公司债券的市场收益率确定）将设定受益计划所产生的义务予以折现，以确定设定受益计划义务的现值和当期服务成本。

#### B.确认设定受益计划净负债或净资产

设定受益计划存在资产的，本公司将设定受益计划义务现值减去设定受益计划资产公允价值所形成的赤字或盈余确认为一项设定受益计划净负债或净资产。

设定受益计划存在盈余的，本公司以设定受益计划的盈余和资产上限两项的孰低者计量设定受益计划净资产。

#### C.确定应计入资产成本或当期损益的金额



服务成本，包括当期服务成本、过去服务成本和结算利得或损失。其中，除了其他会计准则要求或允许计入资产成本的当期服务成本之外，其他服务成本均计入当期损益。

设定受益计划净负债或净资产的利息净额，包括计划资产的利息收益、设定受益计划义务的利息费用以及资产上限影响的利息，均计入当期损益。

#### D.确定应计入其他综合收益的金额

重新计量设定受益计划净负债或净资产所产生的变动，包括：

(a) 精算利得或损失，即由于精算假设和经验调整导致之前所计量的设定受益计划义务现值的增加或减少；

(b) 计划资产回报，扣除包括在设定受益计划净负债或净资产的利息净额中的金额；

(c) 资产上限影响的变动，扣除包括在设定受益计划净负债或净资产的利息净额中的金额。

上述重新计量设定受益计划净负债或净资产所产生的变动直接计入其他综合收益，并且在后续会计期间不允许转回至损益，但本公司可以在权益范围内转移这些在其他综合收益中确认的金额。

### (3) 辞退福利的会计处理方法

本公司向职工提供辞退福利的，在下列两者孰早日确认辞退福利产生的职工薪酬负债，并计入当期损益：

①企业不能单方面撤回因解除劳动关系计划或裁减建议所提供的辞退福利时；

②企业确认与涉及支付辞退福利的重组相关的成本或费用时。

辞退福利预期在年度报告期结束后十二个月内不能完全支付的，参照相应的折现率（根据资产负债表日与设定受益计划义务期限和币种相匹配的国债或活跃市场上的高质量公司债券的市场收益率确定）将辞退福利金额予以折现，以折现后的金额计量应付职工薪酬。

#### (4) 其他长期职工福利的会计处理方法

##### ①符合设定提存计划条件的

本公司向职工提供的其他长期职工福利，符合设定提存计划条件的，将全部应缴存金额以折现后的金额计量应付职工薪酬。

##### ②符合设定受益计划条件的

在报告期末，本公司将其他长期职工福利产生的职工薪酬成本确认为下列组成部分：

A.服务成本；

B.其他长期职工福利净负债或净资产的利息净额；

C.重新计量其他长期职工福利净负债或净资产所产生的变动。

为简化相关会计处理，上述项目的总净额计入当期损益或相关资产成本。

## 22. 预计负债

### (1) 预计负债的确认标准

如果与或有事项相关的义务同时符合以下条件，本公司将其确认为预计负债：

①该义务是本公司承担的现时义务；

②该义务的履行很可能导致经济利益流出本公司；

③该义务的金额能够可靠地计量。

### (2) 预计负债的计量方法

预计负债按照履行相关现时义务所需支出的最佳估计数进行初始计量，并综合考虑与或事项有关的风险、不确定性和货币时间价值等因素。每个资产负债表日对预计负债的账面价值进行复核。有确凿证据表明该账面价值不能反映当前最佳估计数的，按照当前最佳估计数对该账面价值进行调整。

## 23. 股份支付

### (1) 股份支付的种类

本公司股份支付包括以现金结算的股份支付和以权益结算的股份支付。

## **(2) 权益工具公允价值的确定方法**

①对于授予职工的股份，其公允价值按公司股份的市场价格计量，同时考虑授予股份所依据的条款和条件（不包括市场条件之外的可行权条件）进行调整。②对于授予职工的股票期权，在许多情况下难以获得其市场价格。如果不存在条款和条件相似的交易期权，公司选择适用的期权定价模型估计所授予的期权的公允价值。

## **(3) 确认可行权权益工具最佳估计的依据**

在等待期内每个资产负债表日，公司根据最新取得的可行权职工人数变动等后续信息作出最佳估计，修正预计可行权的权益工具数量，以作出可行权权益工具的最佳估计。

## **(4) 股份支付计划实施的会计处理**

以现金结算的股份支付

①授予后立即可行权的以现金结算的股份支付，在授予日以本公司承担负债的公允价值计入相关成本或费用，相应增加负债。并在结算前的每个资产负债表日和结算日对负债的公允价值重新计量，将其变动计入损益。

②完成等待期内的服务或达到规定业绩条件以后才可行权的以现金结算的股份支付，在等待期内的每个资产负债表日以对可行权情况的最佳估计为基础，按本公司承担负债的公允价值金额，将当期取得的服务计入成本或费用和相应的负债。

以权益结算的股份支付

①授予后立即可行权的换取职工服务的以权益结算的股份支付，在授予日以权益工具的公允价值计入相关成本或费用，相应增加资本公积。

②完成等待期内的服务或达到规定业绩条件以后才可行权换取职工服务的以权益结算的股份支付，在等待期内的每个资产负债表日，以对可行权权益工具数量的最佳估计为基础，按权益工具授予日的公允价值，将当期取得的服务计入成本或费用和资本公积。

## **(5) 股份支付计划修改的会计处理**

本公司对股份支付计划进行修改时，若修改增加了所授予权益工具的公允价值，按照权益工具公允价值的增加相应地确认取得服务的增加；若修改增加了所授予权益工具的数量，则将增加的权益工具的公允价值相应地确认为取得服务的增加。权益工具公允价值的增加是指修改前后的权益工具在修改日的公允价值之间的差额。若修改减少了股份支付公允价值总额或采用了其他不利于职工的方式修改股份支付计划的条款和条件，则仍继续对取得的服务进行会计处理，视同该变更从未发生，除非本公司取消了部分或全部已授予的权益工具。

#### **(6) 股份支付计划终止的会计处理**

如果在等待期内取消了所授予的权益工具或结算了所授予的权益工具（因未满足可行权条件而被取消的除外），本公司：

①将取消或结算作为加速可行权处理，立即确认原本应在剩余等待期内确认的金额；

②在取消或结算时支付给职工的所有款项均作为权益的回购处理，回购支付的金额高于该权益工具在回购日公允价值的部分，计入当期费用。

本公司如果回购其职工已可行权的权益工具，冲减企业的所有者权益；回购支付的款项高于该权益工具在回购日公允价值的部分，计入当期损益。

## **24. 收入确认原则和计量方法**

### **(1) 一般原则**

收入是本公司在日常活动中形成的、会导致股东权益增加且与股东投入资本无关的经济利益的总流入。

本公司在履行了合同中的履约义务，即在客户取得相关商品控制权时确认收入。取得相关商品控制权，是指能够主导该商品的使用并从中获得几乎全部的经济利益。

合同中包含两项或多项履约义务的，本公司在合同开始日，按照各单项履约义务所承诺商品或服务的单独售价的相对比例，将交易价格分摊至各单项履约义务，按照分摊至各单项履约义务的交易价格计量收入。

交易价格是本公司因向客户转让商品或服务而预期有权收取的对价金额，不包括

代第三方收取的款项。在确定合同交易价格时，如果存在可变对价，本公司按照期望值或最可能发生金额确定可变对价的最佳估计数，并以不超过在相关不确定性消除时累计已确认收入极可能不会发生重大转回的金额计入交易价格。合同中如果存在重大融资成分，本公司将根据客户在取得商品控制权时即以现金支付的应付金额确定交易价格，该交易价格与合同对价之间的差额，在合同期间内采用实际利率法摊销，对于控制权转移与客户支付价款间隔未超过一年的，本公司不考虑其中的融资成分。

满足下列条件之一的，属于在某一时段内履行履约义务；否则，属于在某一时点履行履约义务：

①客户在本公司履约的同时即取得并消耗本公司履约所带来的经济利益；

②客户能够控制本公司履约过程中在建的商品；

③本公司履约过程中所产出的商品具有不可替代用途，且本公司在整个合同期间内有权就累计至今已完成的履约部分收取款项。

对于在某一时段内履行的履约义务，本公司在该段时间内按照履约进度确认收入，但是，履约进度不能合理确定的除外。本公司按照投入法（或产出法）确定提供服务的履约进度。当履约进度不能合理确定时，本公司已经发生的成本预计能够得到补偿的，按照已经发生的成本金额确认收入，直到履约进度能够合理确定为止。

对于在某一时点履行的履约义务，本公司在客户取得相关商品控制权时点确认收入。在判断客户是否已取得商品或服务控制权时，本公司会考虑下列迹象：

①本公司就该商品或服务享有现时收款权利，即客户就该商品负有现时付款义务；

②本公司已将该商品的法定所有权转移给客户，即客户已拥有了该商品的法定所有权；

③本公司已将该商品的实物转移给客户，即客户已实物占有该商品；

④本公司已将该商品所有权上的主要风险和报酬转移给客户，即客户已取得该商品所有权上的主要风险和报酬；

⑤客户已接受该商品。

## （2）收入确认的具体政策

公司在履行了合同中的履约义务,即在客户取得相关商品或服务控制权时确认收入。

(1) 内销收入确认: 公司将货物运送至客户或客户指定地点, 并由客户签收后确认收入; (2) 外销收入确认: 按照双方约定的贸易方式, 确认销售收入实现。以 FOB 和 CIF 方式作为贸易结算条款, 以产品报关离境后确认收入; (3) 服务收入: 提供的研发服务或加工服务已经完成, 并将研发成果或加工产品交付客户, 取得客户确认/签收后确认收入。

## 25. 政府补助

### (1) 政府补助的确认

政府补助同时满足下列条件的, 才能予以确认:

- ① 本公司能够满足政府补助所附条件;
- ② 本公司能够收到政府补助。

### (2) 政府补助的计量

政府补助为货币性资产的, 按照收到或应收的金额计量。政府补助为非货币性资产的, 按照公允价值计量; 公允价值不能可靠取得的, 按照名义金额计量。

### (3) 政府补助的会计处理

#### ① 与资产相关的政府补助

公司取得的、用于购建或以其他方式形成长期资产的政府补助划分为与资产相关的政府补助。与资产相关的政府补助确认为递延收益, 在相关资产使用期限内按照合理、系统的方法分期计入损益。按照名义金额计量的政府补助, 直接计入当期损益。相关资产在使用寿命结束前被出售、转让、报废或发生毁损的, 将尚未分配的相关递延收益余额转入资产处置当期的损益。

#### ② 与收益相关的政府补助

除与资产相关的政府补助之外的政府补助划分为与收益相关的政府补助。与收益相关的政府补助, 分情况按照以下规定进行会计处理:

用于补偿本公司以后期间的相关成本费用或损失的, 确认为递延收益, 并在确认

相关成本费用或损失的期间，计入当期损益；

用于补偿本公司已发生的相关成本费用或损失的，直接计入当期损益。

对于同时包含与资产相关部分和与收益相关部分的政府补助，区分不同部分分别进行会计处理；难以区分的，整体归类为与收益相关的政府补助。

与本公司日常活动相关的政府补助，按照经济业务实质，计入其他收益。与本公司日常活动无关的政府补助，计入营业外收支。

### ③政策性优惠贷款贴息

财政将贴息资金拨付给贷款银行，由贷款银行以政策性优惠利率向本公司提供贷款的，以实际收到的借款金额作为借款的入账价值，按照借款本金和该政策性优惠利率计算相关借款费用。

财政将贴息资金直接拨付给本公司，本公司将对应的贴息冲减相关借款费用。

### ④政府补助退回

已确认的政府补助需要返还时，初始确认时冲减相关资产账面价值的，调整资产账面价值；存在相关递延收益余额的，冲减相关递延收益账面余额，超出部分计入当期损益；属于其他情况的，直接计入当期损益。

## 26. 递延所得税资产和递延所得税负债

本公司通常根据资产与负债在资产负债表日的账面价值与计税基础之间的暂时性差异，采用资产负债表债务法将应纳税暂时性差异或可抵扣暂时性差异对所得税的影响额确认和计量递延所得税负债或递延所得税资产。本公司不对递延所得税资产和递延所得税负债进行折现。

### (1) 递延所得税资产的确认

对于可抵扣暂时性差异，其对所得税的影响额按预计转回期间的所得税税率计算，并将该影响额确认为递延所得税资产，但是以本公司很可能取得用来抵扣可抵扣暂时性差异、可抵扣亏损和税款抵减的未来应纳税所得额为限。

同时具有下列特征的交易或事项中因资产或负债的初始确认所产生的可抵扣暂时

性差异对所得税的影响额不确认为递延所得税资产：

- A. 该项交易不是企业合并；
- B. 交易发生时既不影响会计利润也不影响应纳税所得额（或可抵扣亏损）。

本公司对与子公司、联营公司及合营企业投资相关的可抵扣暂时性差异，同时满足下列两项条件的，其对所得税的影响额（才能）确认为递延所得税资产：

- A. 暂时性差异在可预见的未来很可能转回；
- B. 未来很可能获得用来抵扣可抵扣暂时性差异的应纳税所得额。

资产负债表日，有确凿证据表明未来期间很可能获得足够的应纳税所得额用来抵扣可抵扣暂时性差异的，确认以前期间未确认的递延所得税资产。

在资产负债表日，本公司对递延所得税资产的账面价值进行复核。如果未来期间很可能无法获得足够的应纳税所得额用以抵扣递延所得税资产的利益，减记递延所得税资产的账面价值。在很可能获得足够的应纳税所得额时，减记的金额予以转回。

## （2）递延所得税负债的确认

本公司所有应纳税暂时性差异均按预计转回期间的所得税税率计量对所得税的影响，并将该影响额确认为递延所得税负债，但下列情况的除外：

①因下列交易或事项中产生的应纳税暂时性差异对所得税的影响不确认为递延所得税负债：

- A. 商誉的初始确认；
- B. 具有以下特征的交易中产生的资产或负债的初始确认：该交易不是企业合并，并且交易发生时既不影响会计利润也不影响应纳税所得额或可抵扣亏损。

②本公司对与子公司、合营企业及联营企业投资相关的应纳税暂时性差异，其对所得税的影响额一般确认为递延所得税负债，但同时满足以下两项条件的除外：

- A. 本公司能够控制暂时性差异转回的时间；
- B. 该暂时性差异在可预见的未来很可能不会转回。

## 27. 租赁



### (1) 租赁的识别

在合同开始日，本公司评估合同是否为租赁或者包含租赁，如果合同中一方让渡了在一定期间内控制一项或多项已识别资产使用的权利以换取对价，则该合同为租赁或者包含租赁。为确定合同是否让渡了在一定期间内控制已识别资产使用的权利，本公司评估合同中的客户是否有权获得在使用期间内因使用已识别资产所产生的几乎全部经济利益，并有权在该使用期间主导已识别资产的使用。

### (2) 单独租赁的识别

合同中同时包含多项单独租赁的，本公司将合同予以分拆，并分别各项单独租赁进行会计处理。同时符合下列条件的，使用已识别资产的权利构成合同中的一项单独租赁：① 承租人可从单独使用该资产或将其与易于获得的其他资源一起使用中获利；② 该资产与合同中的其他资产不存在高度依赖或高度关联关系。

### (3) 本公司作为承租人的会计处理方法

在租赁期开始日，本公司将租赁期不超过 12 个月，且不包含购买选择权的租赁认定为短期租赁；将单项租赁资产为全新资产时价值较低的租赁认定为低价值资产租赁。本公司转租或预期转租租赁资产的，原租赁不认定为低价值资产租赁。

本公司在租赁期内各个期间按照直线法将租赁付款额计入相关资产成本或当期损益。

除上述采用简化处理的短期租赁和低价值资产租赁外，在租赁期开始日，公司对租赁确认使用权资产和租赁负债。

#### ①使用权资产

使用权资产，是指承租人可在租赁期内使用租赁资产的权利。

在租赁期开始日，使用权资产按照成本进行初始计量。该成本包括：

- 租赁负债的初始计量金额；
- 在租赁期开始日或之前支付的租赁付款额，存在租赁激励的，扣除已享受的租赁激励相关金额；

- 承租人发生的初始直接费用；
- 承租人为拆卸及移除租赁资产、复原租赁资产所在场地或将租赁资产恢复至租赁条款约定状态预计将发生的成本。本公司按照预计负债的确认标准和计量方法对该成本进行确认和计量，详见附注三、22。前述成本属于为生产存货而发生的将计入存货成本。

使用权资产折旧采用年限平均法分类计提。对于能合理确定租赁期届满时将会取得租赁资产所有权的，在租赁资产预计剩余使用寿命内，根据使用权资产类别和预计净残值率确定折旧率；对于无法合理确定租赁期届满时将会取得租赁资产所有权的，在租赁期与租赁资产剩余使用寿命两者孰短的期间内，根据使用权资产类别确定折旧率。

## ②租赁负债

租赁负债应当按照租赁期开始日尚未支付的租赁付款额的现值进行初始计量。租赁付款额包括以下五项内容：

- 固定付款额及实质固定付款额，存在租赁激励的，扣除租赁激励相关金额；
- 取决于指数或比率的可变租赁付款额；
- 购买选择权的行权价格，前提是承租人合理确定将行使该选择权；
- 行使终止租赁选择权需支付的款项，前提是租赁期反映出承租人将行使终止租赁选择权；
- 根据承租人提供的担保余值预计应支付的款项。

计算租赁付款额现值时采用租赁内含利率作为折现率，无法确定租赁内含利率的，采用公司增量借款利率作为折现率。租赁付款额与其现值之间的差额作为未确认融资费用，在租赁期各个期间内按照确认租赁付款额现值的折现率确认利息费用，并计入当期损益。未纳入租赁负债计量的可变租赁付款额于实际发生时计入当期损益。

租赁期开始日后，当实质固定付款额发生变动、担保余值预计的应付金额发生变化、用于确定租赁付款额的指数或比率发生变动、购买选择权、续租选择权或终止选择权的评估结果或实际行权情况发生变化时，本公司按照变动后的租赁付款额的现值

重新计量租赁负债，并相应调整使用权资产的账面价值。

#### **(4) 本公司作为出租人的会计处理方法**

在租赁开始日，本公司将实质上转移了与租赁资产所有权有关的几乎全部风险和报酬的租赁划分为融资租赁，除此之外的均为经营租赁。

##### **①经营租赁**

本公司在租赁期内各个期间按照直线法将租赁收款额确认为租金收入，发生的初始直接费用予以资本化并按照与租金收入确认相同的基础进行分摊，分期计入当期损益。本公司取得的与经营租赁有关的未计入租赁收款额的可变租赁付款额在实际发生时计入当期损益。

##### **②融资租赁**

在租赁开始日，本公司按照租赁投资净额（未担保余值和租赁期开始日尚未收到的租赁收款额按照租赁内含利率折现的现值之和）确认应收融资租赁款，并终止确认融资租赁资产。在租赁期的各个期间，本公司按照租赁内含利率计算并确认利息收入。

本公司取得的未纳入租赁投资净额计量的可变租赁付款额在实际发生时计入当期损益。

在租赁期开始日，本公司按照租赁资产公允价值与租赁收款额按市场利率折现的现值两者孰低确认收入，并按照租赁资产账面价值扣除未担保余值的现值后的余额结转销售成本，收入和销售成本的差额作为销售损益。

#### **(5) 租赁变更的会计处理**

##### **①租赁变更作为一项单独租赁**

租赁发生变更且同时符合下列条件的，本公司将该租赁变更作为一项单独租赁进行会计处理：A.该租赁变更通过增加一项或多项租赁资产的使用权而扩大了租赁范围；B.增加的对价与租赁范围扩大部分的单独价格按该合同情况调整后的金额相当。

##### **②租赁变更未作为一项单独租赁**

###### **A.本公司作为承租人**

在租赁变更生效日，本公司重新确定租赁期，并采用修订后的折现率对变更后的租赁付款额进行折现，以重新计量租赁负债。在计算变更后租赁付款额的现值时，采用剩余租赁期间的租赁内含利率作为折现率；无法确定剩余租赁期间的租赁内含利率的，采用租赁变更生效日的增量借款利率作为折现率。

就上述租赁负债调整的影响，区分以下情形进行会计处理：

- 租赁变更导致租赁范围缩小或租赁期缩短的，调减使用权资产的账面价值，并将部分终止或完全终止租赁的相关利得或损失计入当期损益；
- 其他租赁变更，相应调整使用权资产的账面价值。

#### B. 本公司作为出租人

经营租赁发生变更的，本公司自变更生效日起将其作为一项新租赁进行会计处理，与变更前租赁有关的预收或应收租赁收款额视为新租赁的收款额。

融资租赁的变更未作为一项单独租赁进行会计处理的，本公司分别下列情形对变更后的租赁进行处理：如果租赁变更在租赁开始日生效，该租赁会被分类为经营租赁的，本公司自租赁变更生效日开始将其作为一项新租赁进行会计处理，并以租赁变更生效日前的租赁投资净额作为租赁资产的账面价值；如果租赁变更在租赁开始日生效，该租赁会被分类为融资租赁的，本公司按照关于修改或重新议定合同的规定进行会计处理。

#### (6) 售后租回

本公司按照附注三、24 的规定，评估确定售后租回交易中的资产转让是否属于销售。

##### ① 本公司作为卖方（承租人）

售后租回交易中的资产转让不属于销售的，本公司继续确认被转让资产，同时确认一项与转让收入等额的金融负债，并按照附注三、7 对该金融负债进行会计处理。该资产转让属于销售的，本公司按原资产账面价值中与租回获得的使用权有关的部分，计量售后租回所形成的使用权资产，并仅就转让至出租人的权利确认相关利得或损失。

##### ② 本公司作为买方（出租人）

售后租回交易中的资产转让不属于销售的，本公司不确认被转让资产，但确认一项与转让收入等额的金融资产，并按照附注三、7对该金融资产进行会计处理。该资产转让属于销售的，本公司根据其他适用的企业会计准则对资产购买进行会计处理，并对资产出租进行会计处理。

## 28. 重要会计政策和会计估计的变更

### (1) 重要会计政策变更

①执行《企业会计准则解释第16号》中“关于单项交易产生的资产和负债相关的递延所得税不适用初始确认豁免的会计处理”

本公司于2023年01月01日执行解释16号的该项规定，对于在首次施行解释16号的财务报表列报最早期间的期初（即2022年01月01日）至2023年01月01日之间发生的适用解释16号的单项交易，本公司按照解释16号的规定进行调整。对于2022年01月01日因适用解释16号的单项交易而确认的租赁负债和使用权资产，产生应纳税暂时性差异和可抵扣暂时性差异的，本公司按照解释16号和《企业会计准则第18号——所得税》的规定，将累积影响金额调整2022年01月01日的留存收益及其他相关财务报表项目。

因执行该项会计处理规定，本公司追溯调整了2022年01月01日财务报表的递延所得税负债70,569.62元，相关调整对本公司所有者权益的影响金额为-70,569.62元，其中未分配利润为-70,569.62元。

同时，本公司对2022年度比较财务报表的相关项目追溯调整如下：

受影响的报表项目	2022年12月31日/2022年度	
	调整前	调整后
<b>资产负债表项目：</b>		
递延所得税资产	7,936,331.42	7,952,996.43
未分配利润	251,719,564.25	251,736,229.26
<b>利润表项目：</b>		
所得税费用	2,408,695.80	2,321,461.17

### (2) 重要会计估计变更

本报告期内，本公司无重大会计估计变更。

#### 四、税项

##### 1. 主要税种及税率

税种	计税依据	税率(%)
增值税	按税法规定计算的销售货物和应税劳务收入为基础计算销项税额，在扣除当期允许抵扣的进项税额后，差额部分为应交增值税	0.00、3.00、6.00、9.00、13.00
城市维护建设税	按实际缴纳的增值税及消费税计缴	7.00
企业所得税	按应纳税所得额计缴	25.00

##### 2. 税收优惠

根据《关于药品经营企业销售生物制品有关增值税问题的公告》，增值税一般纳税人销售生物制品，可以选择简易办法按照生物制品销售额和3%的征收率计算缴纳增值税，36个月内不得变更计税方法，自2012年7月1日起施行。通用技术辽宁医药有限公司销售疫苗、生物制品按3%缴纳增值税。

根据《中华人民共和国增值税暂行条例》条例第十五条规定，避孕药品及用具属于增值税免税范围。通用技术辽宁医药有限公司销售计生用品免征增值税。

#### 五、财务报表项目注释

##### 1. 货币资金

项目	2023年12月31日	2022年12月31日
库存现金	400.00	-
银行存款	8,098,485.34	1,044,185.80
其中：存放财务公司款项	30,464.25	-
其他货币资金	67,217,417.29	62,548,435.48
<b>合计</b>	<b>75,316,302.63</b>	<b>63,592,621.28</b>
其中：存放在境外的款项总额	-	-

其中因抵押、质押或冻结等对使用有限制，因资金集中管理支取受限，以及放在境外且资金汇回受到限制的货币资金明细如下：

项目	2023年12月31日	2022年12月31日
资金冻结	1,881,859.45	1,881,859.45
银行承兑汇票保证金	59,882,000.00	28,995,000.00
共管账户	5,453,557.84	31,671,576.03
<b>合计</b>	<b>67,217,417.29</b>	<b>62,548,435.48</b>

##### 2. 应收票据

## (1) 应收票据分类列示

项目	2023年12月31日	2022年12月31日
银行承兑汇票	40,528,096.52	27,903,719.46
商业承兑汇票	-	-
合计	40,528,096.52	27,903,719.46

## (2) 期末已背书或贴现但尚未到期的应收票据

项目	期末终止确认金额	期末未终止确认金额
银行承兑汇票	375,592,899.31	39,557,157.52
商业承兑汇票	-	-
合计	375,592,899.31	39,557,157.52

## (3) 应收票据按坏账计提方法分类披露

类别	2023年12月31日				账面价值
	账面余额		坏账准备		
	金额	比例(%)	金额	计提比例(%)	
按单项计提坏账准备	-	-	-	-	-
按组合计提坏账准备	40,528,096.52	100.00	-	-	40,528,096.52
其中：银行承兑汇票	40,528,096.52	100.00	-	-	40,528,096.52
商业承兑汇票	-	-	-	-	-
合计	40,528,096.52	100.00	-	-	40,528,096.52

(续上表)

类别	2022年12月31日				账面价值
	账面余额		坏账准备		
	金额	比例(%)	金额	计提比例(%)	
按单项计提坏账准备	-	-	-	-	-
按组合计提坏账准备	27,903,719.46	100.00	-	-	27,903,719.46
其中：银行承兑汇票	27,903,719.46	100.00	-	-	27,903,719.46
商业承兑汇票	-	-	-	-	-
合计	27,903,719.46	100.00	-	-	27,903,719.46

## 3. 应收账款

## (1) 应收账款按账龄披露

账龄	2023年12月31日	2022年12月31日
1年以内	548,560,833.01	445,012,086.12
其中：1年以内分项	-	-
3个月以内(含3个月)	327,136,791.73	325,303,380.07
3个月至1年(含1年)	221,424,041.28	119,708,706.05

账龄	2023年12月31日	2022年12月31日
1年以内小计	548,560,833.01	445,012,086.12
1至2年	91,394,266.06	23,962,429.30
2至3年	5,691,700.33	4,848,981.34
3年以上	4,313,196.41	5,000,402.89
小计	<b>649,959,995.81</b>	<b>478,823,899.65</b>
减：坏账准备	22,650,570.25	12,151,263.64
合计	<b>627,309,425.56</b>	<b>466,672,636.01</b>

## (2) 应收账款按坏账计提方法分类披露

类别	2023年12月31日				账面价值
	账面余额		坏账准备		
	金额	比例(%)	金额	计提比例(%)	
按单项计提坏账准备	-	-	-	-	-
按组合计提坏账准备	649,959,995.81	100.00	22,650,570.25	3.48	627,309,425.56
其中：账龄组合	643,085,346.06	98.94	22,650,570.25	3.52	620,434,775.81
合并范围内关联方组合	6,874,649.75	1.06	-	-	6,874,649.75
合计	<b>649,959,995.81</b>	<b>100.00</b>	<b>22,650,570.25</b>	<b>3.48</b>	<b>627,309,425.56</b>

(续上表)

类别	2022年12月31日				账面价值
	账面余额		坏账准备		
	金额	比例(%)	金额	计提比例(%)	
按单项计提坏账准备	-	-	-	-	-
按组合计提坏账准备	478,823,899.65	100.00	12,151,263.64	2.54	466,672,636.01
其中：账龄组合	472,315,761.90	98.64	12,151,263.64	2.57	460,164,498.26
合并范围内关联方组合	6,508,137.75	1.36	-	-	6,508,137.75
合计	<b>478,823,899.65</b>	<b>100.00</b>	<b>12,151,263.64</b>	<b>2.54</b>	<b>466,672,636.01</b>

按组合计提坏账准备：

项目	2023年12月31日		
	账面余额	坏账准备	计提比例(%)
账龄组合	643,085,346.06	22,650,570.25	3.52
合并范围内关联方组合	6,874,649.75	-	-
合计	<b>649,959,995.81</b>	<b>22,650,570.25</b>	<b>3.48</b>

其中，按账龄组合计提坏账准备：

项目	2023年12月31日		
	账面余额	坏账准备	计提比例(%)
3个月以内(含3个月)	326,897,479.73	-	-



项目	2023年12月31日		
	账面余额	坏账准备	计提比例(%)
3个月至1年(含1年)	217,399,441.28	2,173,994.42	1.00
1至2年	88,783,528.31	13,317,529.25	15.00
2至3年	5,691,700.33	2,845,850.17	50.00
3年以上	4,313,196.41	4,313,196.41	100.00
合计	643,085,346.06	22,650,570.25	3.52

## (3) 本期坏账准备的变动情况

类别	2022年12月31日	本期变动金额			2023年12月31日
		计提	收回或转回	转销或核销	
单项计提	-	-	-	-	-
账龄组合	12,151,263.64	10,499,306.61	-	-	22,650,570.25
合计	12,151,263.64	10,499,306.61	-	-	22,650,570.25

## (4) 按欠款方归集的期末余额前五名的应收账款情况

单位名称	期末余额	占应收账款余额的比例(%)	坏账准备余额
沈阳市第五人民医院	105,458,928.25	16.23	8,272,073.54
鞍山市天鸿医药有限公司	43,557,270.98	6.70	-
沈阳医学院附属中心医院(沈阳医学院奉天医院、沈阳市中心医院、沈阳市临床检验中心、沈阳市手外科研究所)	28,459,918.91	4.38	982,317.25
黑龙江卓林医药有限公司	22,696,200.00	3.49	-
沈阳市第六人民医院(沈阳市传染病院)	14,361,565.30	2.21	115,069.14
合计	214,533,883.44	33.01	9,369,459.93

## (5) 因金融资产转移而终止确认的应收账款

项目	终止确认金额	金融资产转移的方式	与终止确认相关的利得或损失
应收账款保理	69,939,226.36	无追索权保理	-2,451,283.43
合计	69,939,226.36		-2,451,283.43

## 4. 应收款项融资

## (1) 应收款项融资情况

项目	2023年12月31日	2022年12月31日
应收票据	550,776.25	3,879,319.15
合计	550,776.25	3,879,319.15

## (2) 应收款项融资本期增减变动及公允价值变动情况

项目	2022年12月31日	本期新增	本期终止确认	其他变动	2023年12月31日	累计在其他综合收益中确认的损失准备
应收票据-银行承兑汇票	3,879,319.15	747,611,310.43	750,939,853.33	-	550,776.25	-
合计	3,879,319.15	747,611,310.43	750,939,853.33	-	550,776.25	-

## 5. 预付款项

### (1) 预付款项按账龄列示

账龄	2023年12月31日		2022年12月31日	
	金额	比例(%)	金额	比例(%)
1年以内	39,514,820.58	96.21	67,740,054.57	100.00
1至2年	1,556,999.96	3.79	223.08	-
合计	41,071,820.54	100.00	67,740,277.65	100.00

### (2) 按预付对象归集的余额前五名的预付款项情况

单位名称	期末余额	占预付款项余额的比例(%)
广东康侨药业有限公司	14,418,900.49	35.11
云南白药集团股份有限公司	4,816,348.15	11.73
吉林省龙源链医药物流有限公司	3,086,455.04	7.51
广州白云山医药销售有限公司	2,081,265.54	5.07
山东司邦得医药贸易有限公司	1,673,246.44	4.07
合计	26,076,215.66	63.49

## 6. 应收资金集中管理款

项目	2023年12月31日	2022年12月31日
中国医药健康产业股份有限公司	86,987,899.01	-
合计	86,987,899.01	-

## 7. 其他应收款

### (1) 其他应收款分类列示

项目	2023年12月31日	2022年12月31日
应收利息	-	-
应收股利	-	-
其他应收款项	111,412,372.08	161,367,553.89
合计	111,412,372.08	161,367,553.89

### (2) 其他应收款项

## ①按账龄披露

账龄	2023年12月31日	2022年12月31日
1年以内	98,343,254.27	161,786,235.51
其中：1年以内分项		
3个月以内（含3个月）	60,439,782.81	122,401,494.05
3个月至1年（含1年）	37,903,471.46	39,384,741.46
1年以内小计	98,343,254.27	161,786,235.51
1至2年	19,928,340.91	6,690,292.61
2至3年	2,417,651.63	244,055.19
3年以上	361,653.68	137,000.00
<b>小计</b>	<b>121,050,900.49</b>	<b>168,857,583.31</b>
减：坏账准备	9,638,528.41	7,490,029.42
<b>合计</b>	<b>111,412,372.08</b>	<b>161,367,553.89</b>

## ②按款项性质分类情况

款项性质	2023年12月31日	2022年12月31日
应收资金集中管理款	-	82,954,015.08
合并范围内关联方往来款	473,848.99	-
其他公司往来款	6,040,999.64	83,716,815.78
押金保证金	4,228,265.00	1,518,300.00
备用金	358,088.00	641,305.17
其他	109,949,698.86	27,147.28
<b>小计</b>	<b>121,050,900.49</b>	<b>168,857,583.31</b>
减：坏账准备	9,638,528.41	7,490,029.42
<b>合计</b>	<b>111,412,372.08</b>	<b>161,367,553.89</b>

## ③按坏账计提方法分类披露

类别	2023年12月31日				账面价值
	账面余额		坏账准备		
	金额	比例（%）	金额	计提比例（%）	
按单项计提坏账准备	6,156,580.77	5.09	6,093,892.68	98.98	62,688.09
按组合计提坏账准备	114,894,319.72	94.91	3,544,635.73	3.09	111,349,683.99
其中：账龄组合	110,292,205.73	91.11	3,544,635.73	3.21	106,747,570.00
信用风险特征组合	4,602,113.99	3.80	-	-	4,602,113.99
<b>合计</b>	<b>121,050,900.49</b>	<b>100.00</b>	<b>9,638,528.41</b>	<b>7.96</b>	<b>111,412,372.08</b>

(续上表)

类别	2022年12月31日				账面价值
	账面余额		坏账准备		
	金额	比例(%)	金额	计提比例(%)	
按单项计提坏账准备	6,115,109.79	3.62	6,093,892.68	99.65	21,217.11
按组合计提坏账准备	162,742,473.52	96.38	1,396,136.74	0.86	161,346,336.78
其中：账龄组合	78,073,903.26	46.24	1,396,136.74	1.79	76,677,766.52
信用风险特征组合	84,668,570.26	50.14	-	-	84,668,570.26
<b>合计</b>	<b>168,857,583.31</b>	<b>100.00</b>	<b>7,490,029.42</b>	<b>4.44</b>	<b>161,367,553.89</b>

按单项计提坏账准备：

项目	2023年12月31日			
	账面余额	坏账准备	计提比例(%)	计提理由
辽宁王牌速效制药有限公司	4,597,699.64	4,597,699.64	100.00	预计无法收回
国药控股沈阳有限公司	947,295.30	903,311.61	95.36	预计无法收回
大连华泰泽药业有限公司	358,203.00	358,203.00	100.00	预计无法收回
西安远大新碑林医药有限责任公司	253,382.83	234,678.43	92.62	预计无法收回
<b>合计</b>	<b>6,156,580.77</b>	<b>6,093,892.68</b>	<b>98.98</b>	

按组合计提坏账准备：

项目	2023年12月31日		
	账面余额	坏账准备	计提比例(%)
账龄组合	110,292,205.73	3,544,635.73	3.21
信用风险特征组合	4,602,113.99	-	-
<b>合计</b>	<b>114,894,319.72</b>	<b>3,544,635.73</b>	<b>3.09</b>

其中，按账龄组合计提坏账准备：

项目	2023年12月31日		
	账面余额	坏账准备	计提比例(%)
3个月以内(含3个月)	57,437,265.74	-	-
3个月至1年(含1年)	37,156,199.41	371,561.99	1.00
1至2年	13,524,638.27	2,028,695.74	15.00
2至3年	2,059,448.63	1,029,724.32	50.00
3年以上	114,653.68	114,653.68	50.00
<b>合计</b>	<b>110,292,205.73</b>	<b>3,544,635.73</b>	<b>100.00</b>

④坏账准备计提情况

坏账准备	第一阶段	第二阶段	第三阶段	合计
	未来 12 个月预期信用损失	整个存续期预期信用损失（未发生信用减值）	整个存续期预期信用损失（已发生信用减值）	
2022 年 12 月 31 日余额	1,291,136.74	-	6,198,892.68	7,490,029.42
2022 年 12 月 31 日余额在本期	-	-	-	-
—转入第二阶段	-	-	-	-
—转入第三阶段	-	-	-	-
—转回第二阶段	-	-	-	-
—转回第一阶段	-	-	-	-
本期计提	2,138,845.31	-	9,653.68	2,148,498.99
本期转回	-	-	-	-
本期转销	-	-	-	-
本期核销	-	-	-	-
其他变动	-	-	-	-
2023 年 12 月 31 日余额	3,429,982.05	-	6,208,546.36	9,638,528.41

其他应收款项账面余额变动如下：

账面余额	第一阶段	第二阶段	第三阶段	合计
	未来 12 个月预期信用损失	整个存续期预期信用损失(未发生信用减值)	整个存续期预期信用损失(已发生信用减值)	
2022 年 12 月 31 日	162,637,473.52	-	6,220,109.79	168,857,583.31
2022 年 12 月 31 日余额在本期	-	-	-	-
--转入第二阶段	-	-	-	-
--转入第三阶段	-	-	-	-
--转回第二阶段	-	-	-	-
--转回第一阶段	-	-	-	-
本期新增	-47,857,807.48	-	51,124.66	-47,806,682.82
本期终止确认	-	-	-	-
其他变动	-	-	-	-
2023 年 12 月 31 日余额	114,779,666.04	-	6,271,234.45	121,050,900.49

⑤本期坏账准备的变动情况

类别	2022 年 12 月 31 日	本期变动金额			2023 年 12 月 31 日
		计提	收回或转回	转销或核销	
单项计提	6,093,892.68	-	-	-	6,093,892.68
账龄组合	1,396,136.74	2,148,498.99	-	-	3,544,635.73
合计	7,490,029.42	2,148,498.99	-	-	9,638,528.41

## ⑥按欠款方归集的余额前五名的其他应收款项情况

单位名称	款项性质	期末余额	占其他应收款 余额合计数的 比例(%)	坏账准备 期末余额
葵花药业集团医药有限公司	应收返利	10,058,223.29	8.31	-
广东康侨药业有限公司	应收返利	6,709,580.73	5.54	261,760.30
康朝药业有限公司	应收返利	6,637,454.44	5.48	37,924.95
辽宁王牌速效制药有限公司	往来款	4,597,699.64	3.80	4,597,699.64
江苏万邦医药营销有限公司	应收返利	3,596,874.44	2.97	183,380.04
合计	—	31,599,832.54	26.10	5,080,764.93

## 8. 存货

## (1) 存货分类列示

项目	2023年12月31日			2022年12月31日		
	账面余额	存货跌价准备/ 合同 履约成本减值 准备	账面价值	账面余额	存货跌价准备/ 合同 履约成本减值 准备	账面价值
库存商品	163,328,722.49	-	163,328,722.49	142,271,356.66	-	142,271,356.66
发出商品	-	-	-	23,307,245.84	-	23,307,245.84
合计	163,328,722.49	-	163,328,722.49	165,578,602.50	-	165,578,602.50

## 9. 其他流动资产

项目	2023年12月31日	2022年12月31日
待摊费用	121,150.82	-
合计	121,150.82	-

## 10. 长期应收款

## (1) 长期应收款情况

项目	2023年12月31日		
	账面余额	坏账准备	账面价值
租赁保证金	975,658.29	-	975,658.29
合计	975,658.29	-	975,658.29

(续上表)

项目	2022年12月31日		
	账面余额	坏账准备	账面价值
租赁保证金	1,611,108.39	-	1,611,108.39
合计	1,611,108.39	-	1,611,108.39

**11. 固定资产****(1) 固定资产及固定资产清理**

项目	2023年12月31日	2022年12月31日
固定资产	4,816,078.71	2,341,759.24
固定资产清理	-	-
<b>合计</b>	<b>4,816,078.71</b>	<b>2,341,759.24</b>

**(2) 固定资产情况**

项目	房屋及建筑物	机器设备	运输设备	办公设备	其他	合计
<b>一、账面原值：</b>	-	-	-	-	-	-
1. 2022年12月31日余额	-	372,733.12	3,942,207.24	1,252,070.72	215,649.17	5,782,660.25
2. 本期增加金额	1,132,929.89	-	1,411,132.75	703,773.07	48,360.88	3,296,196.59
(1) 购置	-	-	1,411,132.75	703,773.07	48,360.88	2,163,266.70
(2) 在建工程转入	-	-	-	-	-	-
(3) 其他增加	1,132,929.89	-	-	-	-	1,132,929.89
3. 本期减少金额	-	-	851,202.32	-	-	851,202.32
(1) 处置或报废	-	-	851,202.32	-	-	851,202.32
(2) 转入投资性房地产	-	-	-	-	-	-
4. 2023年12月31日余额	1,132,929.89	372,733.12	4,502,137.67	1,955,843.79	264,010.05	8,227,654.52
<b>二、累计折旧：</b>	-	-	-	-	-	-
1. 2022年12月31日余额	-	107,891.67	2,577,577.59	607,870.01	147,561.74	3,440,901.01
2. 本期增加金额	10,762.86	17,702.82	420,059.94	303,183.98	27,607.30	779,316.90
(1) 计提	10,762.86	17,702.82	420,059.94	303,183.98	27,607.30	779,316.90
(2) 其他增加	-	-	-	-	-	-
3. 本期减少金额	-	-	808,642.10	-	-	808,642.10
(1) 处置或报废	-	-	808,642.10	-	-	808,642.10
4. 2023年12月31日余额	10,762.86	125,594.49	2,188,995.43	911,053.99	175,169.04	3,411,575.81
<b>三、减值准备：</b>	-	-	-	-	-	-
1. 2022年12月31日余额	-	-	-	-	-	-
2. 本期增加金额	-	-	-	-	-	-
(1) 计提	-	-	-	-	-	-
3. 本期减少金额	-	-	-	-	-	-
(1) 处置或报废	-	-	-	-	-	-
4. 2023年12月31日余额	-	-	-	-	-	-
<b>四、账面价值：</b>	-	-	-	-	-	-
1. 2023年12月31日账面价值	1,122,167.03	247,138.63	2,313,142.24	1,044,789.80	88,841.01	4,816,078.71

项目	房屋及建筑物	机器设备	运输设备	办公设备	其他	合计
2.2022年12月31日账面价值	-	264,841.45	1,364,629.65	644,200.71	68,087.43	2,341,759.24

## 12. 使用权资产

项目	房屋及建筑物	合计
<b>一、账面原值：</b>	-	-
1. 2022年12月31日余额	20,787,929.71	20,787,929.71
2. 本期增加金额	7,912,621.29	7,912,621.29
(1) 租入	7,912,621.29	7,912,621.29
3. 本期减少金额	6,652,628.17	6,652,628.17
4. 2023年12月31日余额	6,652,628.17	6,652,628.17
<b>二、累计折旧</b>	-	-
1. 2022年12月31日余额	2,991,308.88	2,991,308.88
2. 本期增加金额	5,001,778.41	5,001,778.41
(1) 计提	5,001,778.41	5,001,778.41
3. 本期减少金额	4,065,495.06	4,065,495.06
(1) 租赁期缩短/重估调整	4,065,495.06	4,065,495.06
4. 2023年12月31日余额	3,927,592.23	3,927,592.23
<b>三、减值准备</b>	-	-
1. 2022年12月31日余额	-	-
2. 本期增加金额	-	-
3. 本期减少金额	-	-
4. 2023年12月31日余额	-	-
<b>四、账面价值</b>	-	-
1. 2023年12月31日账面价值	18,120,330.60	18,120,330.60
2. 2022年12月31日账面价值	17,796,620.83	17,796,620.83

## 13. 无形资产

### (1) 无形资产情况

项目	专利权	软件	合计
<b>一、账面原值：</b>	-	-	-
1. 2022年12月31日余额	-	348,593.46	348,593.46
2. 本期增加金额	1,300,000.00	309,979.36	1,609,979.36
(1) 购置	1,300,000.00	309,979.36	1,609,979.36
3. 本期减少金额	-	-	-
(1) 处置	-	-	-
4. 2023年12月31日余额	1,300,000.00	658,572.82	1,958,572.82
<b>二、累计摊销：</b>	-	-	-



项目	专利权	软件	合计
1. 2022年12月31日余额	-	348,593.46	348,593.46
2. 本期增加金额	-	28,429.02	50,095.69
(1) 计提	-	28,429.02	50,095.69
3. 本期减少金额	-	-	-
(1) 处置	-	-	-
4. 2023年12月31日余额	-	377,022.48	398,689.15
<b>三、减值准备：</b>	-	-	-
1. 2022年12月31日余额	-	-	-
2. 本期增加金额	-	-	-
(1) 计提	-	-	-
3. 本期减少金额	-	-	-
(1) 处置	-	-	-
4. 2023年12月31日余额	-	-	-
<b>四、账面价值：</b>	-	-	-
1. 2023年12月31日账面价值	1,278,333.33	281,550.34	1,559,883.67
2. 2022年12月31日账面价值	-	-	-

#### 14. 递延所得税资产和递延所得税负债

##### (1) 未经抵消的递延所得税资产

项目	2023年12月31日		2022年12月31日	
	可抵扣暂时性差异	递延所得税资产	可抵扣暂时性差异	递延所得税资产
资产减值准备	32,289,098.66	8,072,274.67	19,641,293.06	4,910,323.27
预提费用	1,631,539.78	407,884.95	12,126,149.13	3,031,537.28
<b>合计</b>	<b>33,920,638.44</b>	<b>8,480,159.62</b>	<b>31,767,442.19</b>	<b>7,941,860.55</b>

##### (2) 以抵销后净额列示的递延所得税资产或负债

项目	递延所得税资产和负债于2023年12月31日互抵金额	抵销后递延所得税资产或负债于2023年12月31日余额	递延所得税资产和负债于2022年12月31日互抵金额	抵销后递延所得税资产或负债于2022年12月31日余额
递延所得税资产	4,530,082.65	42,529.86	4,449,155.21	11,135.88
递延所得税负债	4,530,082.65	-	4,449,155.21	-

#### 15. 所有权或使用权受到限制的资产

项目	2023年12月31日账面价值	受限原因
货币资金	67,217,417.29	承兑保证金及集采共管账户，资金冻结-
应收账款	20,000,000.00	有追索权保理
应收票据	39,557,157.52	已背书未终止确认票据

项目	2023年12月31日账面价值	受限原因
合计	126,774,574.81	-

## 16. 短期借款

### (1) 短期借款分类

项目	2023年12月31日	2022年12月31日
质押借款	20,221,666.65	-
信用借款	30,084,868.45	-
合计	50,306,535.10	-

## 17. 应付票据

项目	2023年12月31日	2022年12月31日
银行承兑汇票	163,440,000.00	96,650,000.00
合计	163,440,000.00	96,650,000.00

## 18. 应付账款

### (1) 应付账款列示

项目	2023年12月31日	2022年12月31日
货款	245,609,867.68	187,019,983.28
合计	245,609,867.68	187,019,983.28

## 19. 合同负债

### (1) 按款项性质列示

项目	2023年12月31日	2022年12月31日
预收货款/项目款	6,823,422.65	10,425,857.29
合计	6,823,422.65	10,425,857.29

## 20. 应付职工薪酬

### (1) 应付职工薪酬列示

项目	2022年12月31日	本期增加	本期减少	2023年12月31日
短期薪酬	9,346,921.37	29,066,874.13	31,579,994.99	6,833,800.51
离职后福利	-	3,008,102.79	3,008,102.79	-
合计	9,346,921.37	32,074,976.92	34,588,097.78	6,833,800.51

### (2) 短期薪酬列示

项目	2022年12月31日	本期增加	本期减少	2023年12月31日
一、工资、奖金、津贴和补贴	9,213,496.37	21,942,485.83	24,765,977.14	6,390,005.06

项目	2022年12月31日	本期增加	本期减少	2023年12月31日
二、职工福利费	-	1,146,736.48	1,146,736.48	-
三、社会保险费	0.57	2,124,019.44	2,104,377.80	19,642.21
其中：医疗保险费	-	1,802,060.29	1,802,060.29	-
工伤保险费	0.02	196,061.34	176,419.15	19,642.21
生育保险费	0.55	125,897.81	125,898.36	-
四、住房公积金	-	1,061,932.00	1,061,932.00	640.00
五、工会经费和职工教育经费	9,768.45	543,918.68	474,957.41	78,729.72
八、其他	123,655.98	2,247,781.70	2,026,654.16	344,783.52
合计	9,346,921.37	29,066,874.13	31,579,994.99	6,833,800.51

## (3) 设定提存计划列示

项目	2022年12月31日	本期增加	本期减少	2023年12月31日
基本养老保险	-	2,858,286.20	2,858,286.20	-
失业保险费	-	89,717.15	89,717.15	-
企业年金缴费	-	60,099.44	60,099.44	-
合计	-	3,008,102.79	3,008,102.79	-

## 21. 应交税费

项目	2023年12月31日	2022年12月31日
增值税	2,132,376.40	4,759,177.39
企业所得税	4,616,747.75	6,999,121.87
个人所得税	3,552.98	88,449.52
城市维护建设税	503,114.31	681,909.39
教育费附加	317,918.33	394,576.47
地方教育费附加	41,503.33	92,555.96
印花税	327,395.60	280,712.47
土地使用税	1,985.60	-
房产税	2,341.22	-
合计	7,946,935.52	13,296,503.07

## 22. 其他应付款

## (1) 其他应付款分类列示

项目	2023年12月31日	2022年12月31日
应付利息	-	-
应付股利	2,959,824.04	2,959,824.04
其他应付款项	341,873,229.26	350,925,784.90
合计	344,833,053.30	353,885,608.94

## (2) 应付股利

项目	2023年12月31日	2022年12月31日
普通股股利	2,959,824.04	2,959,824.04
合计	<b>2,959,824.04</b>	<b>2,959,824.04</b>

## (3) 其他应付款项

## ① 按款项性质列示其他应付款项

项目	2023年12月31日	2022年12月31日
往来款	311,290,314.4	256,634,560.58
押金保证金	21,079,682.40	21,039,950.17
应付费用	2,593,145.40	67,035,491.35
代收代付款	-	223,926.19
其他	6,910,087.11	5,991,856.61
合计	<b>341,873,229.26</b>	<b>350,925,784.90</b>

## 23. 一年内到期的非流动负债

项目	2023年12月31日	2022年12月31日
一年内到期的租赁负债	3,683,195.58	4,291,001.50
合计	<b>3,683,195.58</b>	<b>4,291,001.50</b>

## 24. 其他流动负债

项目	2023年12月31日	2022年12月31日
待转销项税	887,044.95	1,355,361.46
已背书未到期票据	39,557,157.52	26,071,787.15
合计	<b>40,444,202.47</b>	<b>27,427,148.61</b>

## 25. 租赁负债

项目	2023年12月31日	2022年12月31日
租赁付款额	19,932,613.54	19,563,206.12
减：未确认融资费用	1,642,163.51	1,722,041.78
小计	<b>18,290,450.03</b>	<b>17,841,164.34</b>
减：一年内到期的租赁负债	3,683,195.58	4,291,001.50
合计	<b>14,607,254.45</b>	<b>13,550,162.84</b>

## 26. 实收资本

投资者名称	2022年12月31日	本期增加	本期减少	2023年12月31日
中国医药健康产业有限公司	6,000,000.00	-	-	6,000,000.00
李强	4,000,000.00	-	-	4,000,000.00
合计	<b>10,000,000.00</b>	-	-	<b>10,000,000.00</b>

**27. 资本公积**

项目	2022年12月31日	本期增加	本期减少	2023年12月31日
其他资本公积	36,950.00	-	-	36,950.00
合计	36,950.00	-	-	36,950.00

**28. 盈余公积**

项目	2022年12月31日	本期增加	本期减少	2023年12月31日
法定盈余公积	8,770,848.67	-	-	8,770,848.67
合计	8,770,848.67	-	-	8,770,848.67

**29. 未分配利润**

项目	2023年度	2022年度
调整前上年末未分配利润	251,736,229.26	249,126,046.44
调整年初未分配利润合计数（调增+，调减-）	-	-70,569.62
调整后年初未分配利润	251,736,229.26	249,055,476.82
加：本期归属于母公司所有者的净利润	25,754,966.42	2,680,752.44
减：提取法定盈余公积	-	-
应付普通股股利	-	-
转作股本的普通股股利	-	-
其他综合收益结转留存收益	-	-
期末未分配利润	277,285,140.72	251,736,229.26

**30. 营业收入和营业成本****（1）营业收入和营业成本情况**

项目	2023年度		2022年度	
	收入	成本	收入	成本
主营业务	1,955,693,606.60	1,850,554,809.30	1,950,035,067.40	1,853,163,891.47
其他业务	-	-	4,814,302.66	4,094,330.87
合计	1,955,693,606.60	1,850,554,809.30	1,954,849,370.06	1,857,258,222.34

**31. 税金及附加**

项目	2023年度	2022年度
城市维护建设税	678,155.54	1,695,047.60
教育费附加	290,462.29	726,448.97
地方教育费附加	193,641.54	484,299.31
印花税	1,196,722.88	1,113,932.06
土地使用税	3,971.20	-
房产税	4,682.44	-
合计	2,367,635.89	4,019,727.94

**32. 销售费用**

项目	2023 年度	2022 年度
经营人员薪酬	14,297,175.43	12,916,731.64
业务招待费	1,161,556.27	636,119.53
差旅费	514,071.77	323,267.18
办公费	134,516.83	235,053.55
交通费	98,243.56	179,871.55
咨询费	111,500.00	-539,769.96
会议费	1,085.00	-
销售服务与宣传费	-1,671,964.00	17,704,017.55
其他	1,342,463.68	-826,914.40
合计	<b>15,988,648.54</b>	<b>30,628,376.64</b>

**33. 管理费用**

项目	2023 年度	2022 年度
职工薪酬	17,777,801.49	20,783,292.05
使用权资产折旧	5,001,778.41	2,806,513.65
交通费	1,021,319.28	1,090,523.38
咨询审计费	137,005.66	589,578.02
固定资产折旧	779,316.90	492,564.61
差旅费	622,351.70	254,277.02
修理费	508,295.36	179,995.34
水电费	348,646.40	-
业务招待费	344,773.78	197,085.15
办公费	269,196.92	449,492.10
会议费	250,786.75	1,299,562.69
党团经费	239,653.02	261,876.06
无形资产摊销	50,095.69	92,920.17
培训费	22,348.05	3,718.00
租赁费	-193,273.65	4,144,000.00
其他	5,112,990.34	3,695,158.42
合计	<b>32,293,086.10</b>	<b>36,340,556.66</b>

**34. 财务费用**

项目	2023 年度	2022 年度
利息费用	8,906,439.68	8,868,811.70
其中：租赁负债利息费用	795,780.24	414,735.93
减：利息收入	720,701.26	530,183.90
汇兑损益	-	-

项目	2023 年度	2022 年度
手续费	-1,616,763.63	-1,343,167.18
担保费	813,333.33	813,333.33
合计	7,382,308.12	7,808,793.95

### 35. 其他收益

项目	2023 年度	2022 年度	与资产相关/与收益相关
一、计入其他收益的政府补助			
其中：直接计入当期损益的政府补助	2,900,000.00	84,759.00	与收益相关
二、其他与日常活动相关且计入其他收益的项目			
其中：个税扣缴税款手续费	14,924.39	6,113.35	
合计	2,914,924.39	90,872.35	

### 36. 投资收益

项目	2023 年度	2022 年度
票据贴现费用	-37,542.47	-184,695.82
应收账款终止确认损益（保理费用）	-2,451,283.43	-3,597,100.67
债务重组收益	352,031.23	-
合计	-2,136,794.67	-3,781,796.49

### 37. 信用减值损失

项目	2023 年度	2022 年度
应收账款坏账损失	-10,499,306.61	-1,237,631.24
其他应收款坏账损失	-2,148,498.99	-6,943,500.10
合计	-12,647,805.60	-8,181,131.34

### 38. 资产处置收益

项目	2023 年度	2022 年度
处置未划分为持有待售的固定资产、在建工程、生产性生物资产及无形资产的处置利得或损失	-100,300.07	-
其中：使用权资产处置利得	-100,300.07	-
合计	-100,300.07	-

### 39. 营业外收入

项目	2023 年度	2022 年度	计入当期非经常性损益的金额
非流动资产报废利得	5,283.12	-	5,283.12
其中：固定资产报废利得	5,283.12	-	5,283.12
无法支付应付款	-	13,289.23	-
其他	5,187.16	491.40	5,187.16

项目	2023 年度	2022 年度	计入当期非经常性损益的金额
合计	10,470.28	13,780.63	10,470.28

#### 40. 营业外支出

项目	2023 年度	2022 年度	计入当期非经常性损益的金额
赔偿金、违约金及罚款支出	97,287.99	31,308.06	97,287.99
非流动资产损毁报废损失	4,124.75	1,896.01	4,124.75
其中：固定资产处置损失	4,124.75	1,896.01	4,124.75
其他	1,000.00	1,900,000.00	1,000.00
合计	102,412.74	1,933,204.07	102,412.74

#### 41. 所得税费用

##### (1) 所得税费用的组成

项目	2023 年度	2022 年度
当期所得税费用	10,065,981.83	4,345,497.95
递延所得税费用	-569,693.05	-2,024,036.78
合计	9,496,288.78	2,321,461.17

##### (2) 会计利润与所得税费用调整过程

项目	2023 年度
利润总额	35,045,200.24
按法定/适用税率计算的所得税费用	8,761,300.06
子公司适用不同税率的影响	-
调整以前期间所得税的影响	136,367.51
非应税收入的影响	-
不可抵扣的成本、费用和损失的影响	598,621.21
使用前期未确认递延所得税资产的可抵扣亏损的影响	-
本期未确认递延所得税资产的可抵扣暂时性差异或可抵扣亏损的影响	-
权益法核算长期股权投资产生的投资收益	-
其他	-
所得税费用	9,496,288.78

#### 42. 现金流量表项目

##### (1) 收到的其他与经营活动有关的现金

项目	2023 年度	2022 年度
保证金及往来款	106,762,680.09	96,051,062.55
补贴款及扶持基金	2,914,924.39	90,872.35



项目	2023 年度	2022 年度
利息收入	329,244.73	315,424.75
其他	1,930.44	27,496,171.21
<b>合计</b>	<b>110,008,779.65</b>	<b>123,953,530.86</b>

## (2) 支付的其他与经营活动有关的现金

项目	2023 年度	2022 年度
推广服务及咨询费	12,099,654.20	66,960,659.66
保证金及往来款	122,627,458.72	61,887.83
差旅会议费	1,388,295.22	12,544,424.21
其他费用性支出	30,000,027.99	30,171,373.97
<b>合计</b>	<b>166,115,436.13</b>	<b>109,738,345.67</b>

## (3) 收到的其他与筹资活动有关的现金

项目	2023 年度	2022 年度
子公司收到中国医药借款	85,970,000.00	89,970,000.00
上划中国医药资金	82,954,015.08	
子公司收到中国医药利息	-	32,953.89
<b>合计</b>	<b>168,924,015.08</b>	<b>90,002,953.89</b>

## (4) 支付的其他与筹资活动有关的现金

项目	2023 年度	2022 年度
资金归集	-	26,859,702.81
子公司支付中国医药借款	105,970,000.00	69,970,000.00
子公司支付中国医药利息	6,758,795.70	8,798,678.07
新租赁准则（支付租金、租赁保证金）	4,849,791.62	3,983,714.40
支付小股东李强借款	6,258,420.00	-
支付中国医药担保费	813,333.33	-
<b>合计</b>	<b>124,650,340.65</b>	<b>109,612,095.28</b>

## 43. 现金流量表补充资料

## (1) 现金流量表补充资料

补充资料	2023 年度	2022 年度
1. 将净利润调节为经营活动现金流量：	-	-
净利润	25,754,966.42	2,680,752.44
加：信用减值损失	12,647,805.60	8,181,131.34
资产减值准备	-	-
固定资产折旧	779,316.90	492,564.61
使用权资产折旧	5,001,778.41	2,806,513.65

补充资料	2023 年度	2022 年度
无形资产摊销	50,095.69	92,920.17
长期待摊费用摊销	-	-
处置固定资产、无形资产和其他长期资产的损失 (收益以“-”号添列)	100,300.07	-
固定资产报废损失(收益以“-”号添列)	-1,158.37	1,896.01
公允价值变动损失(收益以“-”号添列)	-	-
财务费用(收益以“-”号填列)	9,653,321.31	8,654,067.04
投资损失(收益以“-”号添列)		-
递延所得税资产减少(增加以“-”号填列)	-569,333.96	-1,953,467.16
递延所得税负债增加(减少以“-”号填列)	-	-70,569.62
存货的减少(增加以“-”号填列)	2,249,880.01	44,491,529.68
经营性应收项目的减少(增加以“-”号填列)	-189,643,778.40	-70,364,991.18
经营性应付项目的增加(减少以“-”号填列)	138,898,259.19	95,442,985.92
其他		-
经营活动产生的现金流量净额	4,715,038.82	90,455,332.90
2. 不涉及现金收支的重大投资和筹资活动:	-	-
债务转为资本	-	-
一年内到期的可转换公司债券	-	-
融资租入固定资产	-	-
3. 现金及现金等价物净变动情况:	-	-
现金的年末余额	8,098,885.34	1,044,185.80
减: 现金的年初余额	1,044,185.80	1,211,316.22
加: 现金等价物的年末余额	86,987,899.01	-
减: 现金等价物的年初余额	-	-
现金及现金等价物净增加额	94,042,598.55	-167,130.42

## (2) 现金和现金等价物构成情况

项目	2023 年 12 月 31 日	2022 年 12 月 31 日
一、现金	8,098,885.34	1,044,185.80
其中: 库存现金	400.00	-
可随时用于支付的银行存款	8,098,485.34	1,044,185.80
可随时用于支付的其他货币资金	-	-
二、现金等价物	86,987,899.01	-
三、年末现金及现金等价物余额	95,086,784.35	1,044,185.80

## 44. 租赁

## (1) 本公司作为承租人

项目	2023 年度
租赁负债的利息费用	795,780.24
本期计入当期损益的采用简化处理的短期租赁费用	-193,273.65
本期计入当期损益的采用简化处理的低价值资产租赁费用（短期租赁除外）	-
计入当期损益的未纳入租赁负债计量的可变租赁付款额	-
其中：售后租回交易产生部分	-
转租使用权资产取得的收入	-
与租赁相关的总现金流出	5,386,720.97
售后租回交易产生的相关损益	-
售后租回交易现金流入	-
售后租回交易现金流出	-

## 六、政府补助

### 1. 计入当期损益的政府补助

利润表列报项目	2023 年度	2022 年度
其他收益	2,900,000.00	84,759.00
合计	2,900,000.00	84,759.00

## 七、关联方及关联交易

### 1. 本公司的母公司情况

母公司名称	注册地	业务性质	注册资本 (万元)	母公司对本公司的持 股比例 (%)	母公司对本公司的表 决权比例 (%)
中国医药健康产业股份有限公司	北京	商品、技术进出口	106,848.55	60.00	60.00

### 2. 本公司的其他关联方情况

其他关联方名称	其他关联方与本公司关系
邯郸通用医药有限公司	同一最终控制方
西藏中健药业有限公司	同一最终控制方
河北通用华创医疗器械有限公司	同一最终控制方
天方药业有限公司	同一最终控制方
通用技术吉林医药有限公司	同一最终控制方
通用技术集团北京永正医药有限公司	同一最终控制方
广东通用医药有限公司	同一最终控制方
通用技术河南省医药有限公司	同一最终控制方
重药控股（辽宁）医药物流有限公司	受中国医药联营企业控制
北京长城制药有限公司	同一最终控制方
安徽省万生中药饮片有限公司	同一最终控制方

其他关联方名称	其他关联方与本公司关系
海南通用三洋药业有限公司	同一最终控制方
江西庆隆医药有限公司	其他（通用合营企业）
西藏天晟泰丰药业有限公司	中国医药子公司少数股东
中国医药黑龙江有限公司	同一最终控制方
辽宁卫生服务有限公司	受中国医药联营企业控制
河北通用医药有限公司	同一最终控制方
辽宁电力中心医院	受中国医药控股股东同一控制
国中康健（辽宁）健康管理有限公司	受中国医药控股股东同一控制
沈阳航天医院	受中国医药控股股东同一控制
宝石花医疗器械有限公司宁波分公司	受中国医药控股股东同一控制
盘锦辽油宝石花医院	受中国医药控股股东同一控制
河北华云润程生物科技有限公司	中国医药少数股东控制主体
盘锦辽河药业连锁有限公司	受中国医药控股股东同一控制
盘锦宝石花药材经销有限公司	受中国医药控股股东同一控制
鞍钢集团公司总医院	受中国医药控股股东同一控制
辽阳辽化医院	受中国医药控股股东同一控制
辽宁兴业医药有限公司	受中国医药控股股东同一控制
重药控股（大连）有限公司	受中国医药联营企业控制
河南大药房连锁经营有限公司	同一最终控制方
衡水通用医药有限公司	同一最终控制方
宝石花医疗器械有限公司	受中国医药控股股东同一控制
新疆天方恒德医药有限公司	同一最终控制方
秦皇岛德信医药连锁有限责任公司	中国医药少数股东控制主体
通用技术集团大连机床有限责任公司	受中国医药控股股东同一控制
中技国际招标有限公司	受中国医药控股股东同一控制
李强	公司少数股东
中仪国际招标有限公司	受中国医药控股股东同一控制
重药控股蒙东（通辽）医药有限公司	受中国医药联营企业控制
重庆医药集团四川金利医药有限公司	受中国医药联营企业控制
重庆医药集团湖北恒安泽医药有限公司	受中国医药联营企业控制
中国医药健康产业股份有限公司	同一最终控制方
重庆药友制药有限责任公司	联营企业的关联方

### 3. 关联交易情况

#### （1）购销商品、提供和接收劳务的关联交易

##### 采购商品/接受劳务情况

关联方	关联交易内容	2023 年度	2022 年度
邯郸通用医药有限公司	采购商品	10,414,304.50	-
西藏中健药业有限公司	采购商品	9,193,365.13	4,819,132.73
河北通用华创医疗器械有限公司	采购商品	8,808,398.23	29,262,698.23
天方药业有限公司	采购商品	7,851,618.33	9,140,498.21
通用技术吉林医药有限公司	采购商品	6,443,655.95	-
通用技术集团北京永正医药有限公司	采购商品	4,882,420.06	
广东通用医药有限公司	采购商品	2,404,247.79	-
通用技术河南省医药有限公司	采购商品	1,953,451.33	-
重药控股（辽宁）医药物流有限公司	采购商品	1,426,155.00	
北京长城制药有限公司	采购商品	667,699.12	-
安徽省万生中药饮片有限公司	采购商品	476,283.19	
海南通用三洋药业有限公司	采购商品	195,323.89	-
江西庆隆医药有限公司	采购商品	173,230.09	
西藏天晟泰丰药业有限公司	采购商品	127,008.85	
中国医药黑龙江有限公司	采购商品	14,496.00	-
辽宁卫生服务有限公司	采购商品	2,902.30	
河北通用医药有限公司	采购商品	2,441.11	71,550.44

## 出售商品/提供劳务情况

关联方	关联交易内容	2023 年度	2022 年度
辽宁电力中心医院	销售商品	14,295,079.74	-
国中康健（辽宁）健康管理有限公司	销售商品	8,936,725.66	-
通用技术吉林医药有限公司	销售商品	8,925,625.11	-
沈阳航天医院	销售商品	2,250,302.13	-
宝石花医疗器械有限公司宁波分公司	销售商品	1,894,159.29	-
盘锦辽油宝石花医院	销售商品	1,252,041.86	-
河北华云润程生物科技有限公司	销售商品	869,715.93	-
盘锦辽河药业连锁有限公司	销售商品	681,761.41	-
盘锦宝石花药材经销有限公司	销售商品	497,310.75	-
鞍钢集团公司总医院	销售商品	447,421.32	-
辽阳辽化医院	销售商品	303,342.16	-
辽宁兴业医药有限公司	销售商品	253,495.58	
重药控股（大连）有限公司	销售商品	148,435.58	-
河南大药房连锁经营有限公司	销售商品	144,346.91	-
衡水通用医药有限公司	销售商品	95,074.32	264,997.93
辽宁卫生服务有限公司	销售商品	36,359.29	
河北通用医药有限公司	销售商品	27,079.47	197,889.38
宝石花医疗器械有限公司	销售商品	24,550.44	

关联方	关联交易内容	2023 年度	2022 年度
邯郸通用医药有限公司	销售商品	18,052.98	
新疆天方恒德医药有限公司	销售商品	9,026.55	-
秦皇岛德信医药连锁有限责任公司	销售商品	-3,639.80	
西藏中健药业有限公司	销售商品	-	6,965,628.34
河北通用华创医疗器械有限公司	销售商品	-	6,069,679.42
通用技术集团北京永正医药有限公司	销售商品	-	4,842,050.00
中国医药黑龙江有限公司	销售商品	-	1,231,946.89
通用技术集团大连机床有限责任公司	销售商品	-	27,433.63

## (2) 关联方资金拆借

关联方	拆借金额	起始日	到期日	说明
李强	187,717,448.26	2018-4-2	/	累计还款 141,545,926.54 元
中国医药健康产业股份有限公司	14,000,000.00	2023-1-17	2024-1-16	续借
中国医药健康产业股份有限公司	10,000,000.00	2023-6-27	2024-6-26	续借
中国医药健康产业股份有限公司	14,000,000.00	2023-7-20	2024-7-19	续借
中国医药健康产业股份有限公司	32,000,000.00	2023-8-27	2024-8-26	续借
中国医药健康产业股份有限公司	30,000,000.00	2023-9-17	2024-9-16	续借
中国医药健康产业股份有限公司	10,000,000.00	2023-9-5	2024-9-4	续借
中国医药健康产业股份有限公司	16,000,000.00	2023-10-8	2024-10-7	续借
中国医药健康产业股份有限公司	20,000,000.00	2023-11-28	2024-11-27	续借

## 4. 关联方应收应付项目

## (1) 应收项目

项目名称	关联方	2023 年 12 月 31 日		2022 年 12 月 31 日	
		账面余额	坏账准备	账面余额	坏账准备
应收账款	中国医药健康产业股份有限公司	3,897,400.00	-	-	-
应收账款	河北通用华创医疗器械有限公司	2,610,737.75	-	2,610,737.75	-
应收账款	宝石花医疗器械有限公司宁波分公司	2,140,400.00	-	-	-
应收账款	盘锦辽油宝石花医院	1,481,907.06	76,595.73	-	-
应收账款	沈阳航天医院	941,849.21	2,850.25	-	-
应收账款	国中康健(辽宁)健康管理有限公司	504,925.00	-	-	-
应收账款	盘锦宝石花药材经销有限公司	385,211.00	-	-	-
应收账款	辽宁兴业医药有限公司	206,550.00	14,084.50	-	-
应收账款	鞍钢集团公司总医院	168,693.00	1,536.00	-	-
应收账款	河南大药房连锁经营有限公司	163,112.00	-	-	-
应收账款	河南天方药业中药有限公司	127,200.00	-	-	-

项目名称	关联方	2023年12月31日		2022年12月31日	
		账面余额	坏账准备	账面余额	坏账准备
应收账款	盘锦辽河药业连锁有限公司	88,367.98	-	-	-
应收账款	天方药业有限公司	66,000.00	-	-	-
应收账款	宝石花医疗器械有限公司	27,742.00	75.66	-	-
应收账款	重药控股（大连）有限公司	15,781.24	-	-	-
应收账款	新疆天方恒德医药有限公司	10,200.00	-	-	-
应收账款	辽阳辽化医院	8,184.64	-	-	-
应收账款	西藏中健药业有限公司	-	-	3,897,400.00	-
预付款项	天方药业有限公司	206,595.42	-	29,167.99	-
其他应收款	天方药业有限公司	305,901.98	-	288,195.53	-
其他应收款	中技国际招标有限公司	226,000.00	-	-	-
其他应收款	李强	158,088.00	79,044.00	-	-
其他应收款	西藏中健药业有限公司	122,184.50	-	7,059.65	-
其他应收款	重药控股（辽宁）医药物流有限公司	77,755.22	20,169.11	-	-
其他应收款	西藏天晟泰丰药业有限公司	65,208.00	9,781.20	-	-
其他应收款	中仪国际招标有限公司	56,000.00	-	-	-
其他应收款	通用技术吉林医药有限公司	22,925.69	-	-	-
其他应收款	重药控股蒙东（通辽）医药有限公司	22,854.00	10,681.74	-	-
其他应收款	重庆医药集团四川金利医药有限公司	16,924.20	78.39	-	-
其他应收款	广东通用医药有限公司	14,520.00	-	-	-
其他应收款	北京长城制药有限公司	7,852.90	-	-	-
其他应收款	重庆医药集团湖北恒安泽医药有限公司	5,044.00	1,702.16	-	-
其他应收款	中国医药黑龙江有限公司	263.92	-	1,000.00	-
其他应收款	邯郸通用医药有限公司	200	-	-	-
其他应收款	中国医药健康产业股份有限公司	-	-	82,954,015.08	-

## (2) 应付项目

项目名称	关联方	2023年12月31日	2022年12月31日
应付账款	邯郸通用医药有限公司	11,768,095.04	-
应付账款	西藏中健药业有限公司	4,869,555.45	-
应付账款	通用技术吉林医药有限公司	3,547,553.46	-
应付账款	通用技术集团北京永正医药有限公司	3,197,134.67	-
应付账款	广东通用医药有限公司	942,512.00	-
应付账款	北京长城制药有限公司	274,173.00	-
应付账款	河北通用华创医疗器械有限公司	134,780.00	29,015,213.00
应付账款	重药控股（辽宁）医药物流有限	61,665.57	-

项目名称	关联方	2023年12月31日		2022年12月31日	
	公司				
应付账款	重庆医药集团湖北恒安泽医药有限公司	27.00		-	
应付股利	李强	2,959,824.04		-	
其他应付款	中国医药健康产业股份有限公司	146,027,009.00		166,000,009.00	
其他应付款	李强	46,171,521.72		-	
其他应付款	河北通用华创医疗器械有限公司	472,927.19		-	
其他应付款	通用技术集团北京永正医药有限公司	70,560.00		-	
其他应付款	西藏中健药业有限公司	6,220.52		-	
其他应付款	重药控股蒙东（通辽）医药有限公司	2,609.53		-	
其他应付款	重药控股（辽宁）医药物流有限公司	2,605.42		-	
其他应付款	重庆医药集团四川金利医药有限公司	1,873.40		-	
其他应付款	重药控股（大连）有限公司	1,310.20		-	
其他应付款	重庆药友制药有限责任公司	147.6		-	
其他应付款	辽宁卫生服务有限公司	0.38		-	
合同负债	通用技术吉林医药有限公司	7,226,309.55		-	
合同负债	中国医药黑龙江有限公司	-		232,000.00	

## 5. 资金集中管理

(1) 本公司参与和实行的资金集中管理安排和主要内容如下：

企业根据相关法规制度，通过内部结算中心、财务公司等对母公司及成员单位资金实行集中统一管理的，应当在附注中披露企业实行资金集中管理的事实，作为“货币资金”列示但因资金集中管理支取受限的资金的金额和情况，作为“货币资金”列示、存入财务公司的资金金额和情况，以及与资金集中管理相关的“其他应收款”、“应收资金集中管理款”、“其他应付款”等列报项目、金额及减值有关信息。

(2) 本公司归集至集团的资金

1) 本公司归集全集团母公司账户的资金

项目	2023年12月31日		2022年12月31日	
	账面余额	坏账准备	账面余额	坏账准备
应收资金集中管理款				
中国医药健康产业股份有限公司	86,987,899.01	-	-	-
合计	86,987,899.01	-	-	-



## 2) 本公司未归集至集团母公司账户而直接存入财务公司的资金

项目	2023年12月31日		2022年12月31日	
	账面余额	坏账准备	账面余额	坏账准备
<b>货币资金</b>				
通用技术集团财务有限责任公司	30,464.25	-	-	-
<b>合计</b>	<b>30,464.25</b>	<b>-</b>	<b>-</b>	<b>-</b>
其中：因资金集中管理支取受限的资金	-	-	-	-

## (3) 本公司从集团母公司或成员单位拆借的资金

关联方	2023年12月31日	2022年12月31日
其他应付款	-	-
中国医药健康产业股份有限公司	146,027,009.00	166,000,009.00
<b>合计</b>	<b>146,027,009.00</b>	<b>166,000,009.00</b>

## 八、承诺及或有事项

## 1. 重大承诺事项

截至2023年12月31日止，本公司无需要披露的重大承诺事项。

## 2. 或有事项

截至2023年12月31日止，本公司无需要披露的重大或有事项。

## 九、资产负债表日后事项

截至2024年04月03日止，本公司不存在应披露的资产负债表日后事项。

## 十、补充资料

## 1、当期非经常性损益明细表

项目	金额	说明
非流动资产处置损益	-99,141.70	
越权审批或无正式批准文件的税收返还、减免		
计入当期损益的政府补助（与企业业务密切相关，按照国家统一标准定额或定量享受的政府补助除外）	2,900,000.00	
计入当期损益的对非金融企业收取的资金占用费		
企业取得子公司、联营企业及合营企业的投资成本小于取得投资时应享有被投资单位可辨认净资产公允价值产生的收益		
非货币性资产交换损益		
委托他人投资或管理资产的损益		

项目	金额	说明
因不可抗力因素，如遭受自然灾害而计提的各项资产减值准备		
债务重组损益	352,031.23	
企业重组费用，如安置职工的支出、整合费用等		
交易价格显失公允的交易产生的超过公允价值部分的损益		
同一控制下企业合并产生的子公司期初至合并日的当期净损益		
与公司正常经营业务无关的或有事项产生的损益		
除同公司正常经营业务相关的有效套期保值业务外，持有交易性金融资产、衍生金融资产、交易性金融负债、衍生金融负债产生的公允价值变动损益，以及处置交易性金融资产、衍生金融资产、交易性金融负债、衍生金融负债和其他债权投资取得的投资收益		
单独进行减值测试的应收款项、合同资产减值准备转回		
对外委托贷款取得的损益		
采用公允价值模式进行后续计量的投资性房地产公允价值变动产生的损益		
根据税收、会计等法律、法规的要求对当期损益进行一次性调整对当期损益的影响		
受托经营取得的托管费收入		
除上述各项之外的其他营业外收入和支出	-93,100.83	
其他符合非经常性损益定义的损益项目	14,924.39	
<b>小计</b>	<b>3,074,713.09</b>	
所得税影响额	793,000.27	
<b>合计</b>	<b>2,281,712.82</b>	

### 十一、其他重要事项

截至 2023 年 12 月 31 日止，本公司无需要披露的其他重要事项。





# 营业执照

(副本)(5-1)

统一社会信用代码

911101020854927874



扫描市场主体身份码  
了解更多登记、备案、  
许可、监管信息，体  
验更多应用服务。

名称 容诚会计师事务所（特殊普通合伙）

出资额 8130 万元

类型 特殊普通合伙企业

成立日期 2013 年 12 月 10 日

执行事务合伙人 肖厚发、刘维

主要经营场所 北京市西城区阜成门外大街 22 号 1 幢外  
经贸大厦 901-22 至 901-26

经营范围

审查企业会计报表、出具审计报告；验证企业资本，出具验资报告；办理企业合并、分立、清算事宜中的审计业务，出具有关报告；基本建设年度财务决算审计；代理记账；会计咨询、税务咨询、管理咨询、会计培训；法律、法规规定的其他业务；软件开发；销售计算机、软件及辅助设备。（市场主体依法自主选择经营项目，开展经营活动；依法须经批准的项目，经相关部门批准后依批准的内容开展经营活动；不得从事国家和本市产业政策禁止和限制类项目的经营活动。）

登记机关

2024 年 03 月 25 日



# 会计师事务所 执业证书

名称：容诚会计师事务所（特殊普通合伙）

首席合伙人：肖厚发

主任会计师：

经营场所：北京市西城区阜成门外大街22号1幢外经贸大厦901-22至901-26

组织形式：特殊普通合伙

执业证书编号：1010032

批准执业文号：京财会许可[2013]0067号

批准执业日期：2013年10月25日

证书序号：0011869

## 说明

1. 《会计师事务所执业证书》是证明持有人经财政部门依法审批，准予执行注册会计师法定业务的凭证。
2. 《会计师事务所执业证书》记载事项发生变动的，应当向财政部门申请换发。
3. 《会计师事务所执业证书》不得伪造、涂改、出租、出借、转让。
4. 会计师事务所终止或执业许可注销的，应当向财政部门交回《会计师事务所执业证书》。



发证机关：

容诚会计师事务所（特殊普通合伙）

业务报告附件专用

中华人民共和国财政部制



证书编号：  
No. of Certificate 210103050038

批准注册协会：  
Authorized Institute of CPAs 辽宁省注册会计师协会

发证日期：  
Date of Issuance 2024 年 1 月 19 日

容诚会计师事务所(特殊普通合伙)  
业务报告附件专用

姓名 张立志  
性别 男  
出生日期 1976-09-02  
工作单位 辽宁天健会计师事务所有限公司  
身份证号码 210402760902023



注册会计师工作单位变更事项登记  
Registration of a Change of Working Unit by a CPA

年度检验登记  
Annual Renewal Registration

同意调出  
Agree the holder to be transferred from

转出协会盖章  
Stamp of the transfer-out Institute of CPAs  
2023 年 12 月 27 日

同意调入  
Agree the holder to be transferred to

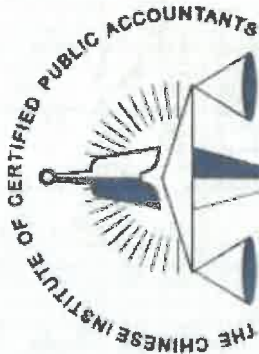
转入协会盖章  
Stamp of the transfer-in Institute of CPAs  
2023 年 12 月 27 日



续有效一年  
other year after

张立志 210103050038





中国注册会计师协会

容诚会计师事务所(特殊普通合伙)  
业务报告附件专用

证书编号: 110100323872  
No. of Certificate

批准注册协会: 北京注册会计师协会  
Authorized Institute in CP

发证日期: 2015 年 04 月 14 日  
Date of Issuance

姓名	孙建伟
性别	男
出生日期	1986-08-08
工作单位	伍普天健会计师事务所(特殊普通合伙)
身份证号码	130827196609081437



年度检验登记  
Annual Renewal Registration

本证书经检验合格, 继续有效一年。  
This certificate is valid for another year after this renewal.



孙建伟 110100323872

年 月 日  
/ / /

容诚会计师事务所(特殊普通合伙)  
业务报告附件专用

证书编号:  
No. of Certificate

110003740112

批准注册协会:  
Authorized Institute of CPAs

北京注册会计师协会

发证日期:  
Date of Issuance

2020 07 15



姓名 宋菲菲  
Full name  
性别 女  
Sex  
出生日期 1994-04-18  
Date of birth  
工作单位 天圆全会计师事务所(特殊普通合伙)  
Working unit  
身份证号 32223199404181061  
Identity card No.



年度检验登记  
Annual Renewal Registration

本证书经检验合格, 能续有效一年。  
This certificate is valid for another year after this renewal.



宋菲菲 110003740112

年 月 日  
/y /m /d

注册会计师工作单位变更事项登记  
Registration of the Change of Working Unit by a CPA

同意调出  
Agree the holder to be transferred from



事务所  
CPAs

转出协会盖章  
Stamp of the transfer-out Institute of CPAs  
2020年 10月 14日  
/y /m /d

同意调入  
Agree the holder to be transferred to

事务所  
CPAs

转入协会盖章  
Stamp of the transfer-in Institute of CPAs

年 月 日  
/y /m /d