

公司代码：605218

公司简称：伟时电子



伟时电子股份有限公司 2024 年年度报告

重要提示

一、本公司董事会、监事会及董事、监事、高级管理人员保证年度报告内容的真实性、准确性、完整性，不存在虚假记载、误导性陈述或重大遗漏，并承担个别和连带的法律责任。

二、公司全体董事出席董事会会议。

三、容诚会计师事务所（特殊普通合伙）为本公司出具了标准无保留意见的审计报告。

四、公司负责人山口胜、主管会计工作负责人靳希平及会计机构负责人（会计主管人员）靳希平声明：保证年度报告中财务报告的真实、准确、完整。

五、董事会决议通过的本报告期利润分配预案或公积金转增股本预案

经公司第三届董事会第五次会议审议通过的 2024 年年度利润分配预案为：拟以公司总股本 212,833,460 股为基数，向全体股东每 10 股派发现金红利 0.55 元（含税），共计分配现金红利 11,705,840.30 元，占公司 2024 年度归属于上市公司股东净利润的比例为 20.91%，剩余未分配利润滚存至下一年度。本年度不送红股也不以资本公积金转增股本。该预案尚需提交公司 2024 年年度股东大会审议。

六、前瞻性陈述的风险声明

适用 不适用

本报告如有涉及未来计划、发展战略等前瞻性陈述，不构成公司对投资者的实质性承诺，请投资者注意投资风险。

七、是否存在被控股股东及其他关联方非经营性占用资金情况

否

八、是否存在违反规定决策程序对外提供担保的情况

否

九、是否存在半数以上董事无法保证公司所披露年度报告的真实性、准确性和完整性

否

十、重大风险提示

公司已在本报告“第三节 管理层讨论与分析”之“六、（四）可能面对的风险”中详细描述了公司可能面对的风险，敬请查阅相关内容。

十一、其他

适用 不适用

目录

第一节	释义	4
第二节	公司简介和主要财务指标.....	4
第三节	管理层讨论与分析.....	10
第四节	公司治理.....	33
第五节	环境与社会责任.....	49
第六节	重要事项.....	52
第七节	股份变动及股东情况.....	70
第八节	优先股相关情况.....	75
第九节	债券相关情况.....	76
第十节	财务报告.....	77

备查文件目录	(一) 载有公司负责人、主管会计工作负责人、会计机构负责人（会计主管人员）签名并盖章的财务报表。
	(二) 载有会计师事务所盖章、注册会计师签名并盖章的审计报告原件。
	(三) 报告期内公开披露过的所有公司文件的正本及公告的原稿。

第一节 释义

一、 释义

在本报告书中，除非文义另有所指，下列词语具有如下含义：

常用词语释义		
报告期	指	2024 年 1 月 1 日至 2024 年 12 月 31 日
元/万元	指	人民币元/人民币万元
本公司、公司、伟时电子	指	伟时电子股份有限公司
日本伟时	指	WAYS 株式会社，公司位于日本的全资子公司
东莞伟时	指	东莞伟时科技有限公司，日本伟时的全资子公司
淮安伟时	指	淮安伟时科技有限公司，公司全资子公司
越南伟时	指	越南伟时科技有限公司，公司全资子公司
伟时亚洲、香港伟时	指	伟时亚洲有限公司（英文名称：WAYS ASIA LIMITED），日本伟时位于中国香港地区的全资子公司
宏天基业	指	宏天基业有限公司（WARM CONCEPT LIMITED），公司股东
宁波泰伟鸿	指	宁波泰伟鸿投资管理合伙企业（有限合伙），公司股东
昆山伟骏	指	昆山伟骏企业管理咨询有限公司
日本 WAYS 酒店、温泉酒店	指	WAYS 度假酒店株式会社
韩国 GS 公司	指	GIANT STRONG LTD，韩国企业，公司曾经的控股股东
东超科技	指	安徽省东超科技有限公司，一家以空中成像技术及人机交互为重点研发方向的高新技术企业，公司参股企业
重庆伟时	指	重庆伟时光电科技有限公司，公司联营企业
JDI、日本显示器集团	指	株式会社日本显示器（Japan Display Inc.），是全球最大的中小型 LCD 制造商之一，产品主要用于手机、平板电脑、汽车和医疗设备的显示器。日本东京证券交易所上市公司，股票代码：6740
夏普	指	夏普株式会社（Sharp Corporation），系在电子产品制造领域世界知名集团企业。日本东京证券交易所上市公司，股票代码：6753
天马	指	天马微电子股份有限公司，中小尺寸显示领域领先企业。深圳证券交易所上市公司，代码：000050
LGD	指	LG Display（中文名称：乐金显示），是一家生产薄膜晶体管液晶显示器（TFT-LCD）面板、OLED 和柔性显示器的领先制造商。美、韩两地上市公司，纽约证券交易所代码：LPL，韩交所代码：034220
友达	指	友达光电，TFT-LCD 设计、制造及研发厂商，纽约证券交易所上市公司，代码：AUO.N
群创	指	群创光电股份有限公司（Innolux Display Group），TFT-LCD 面板专业制造公司
华星光电	指	深圳华星光电有限公司，是一家国内领先的 LED 显示屏综合运营商。专业从事研发、生产、销售室内表贴全彩 LED 显示屏、户外全彩 LED 显示屏
阿尔派	指	日本阿尔派株式会社，一家以生产汽车音响及汽车通信系统产品为主的专业汽车电子企业，汽车配件一级供应商
伟世通	指	伟世通（VC）是美国的一家跨国汽车零部件制造商，汽车配件一级供应商
延锋伟世通	指	延锋伟世通汽车饰件系统有限公司由华域汽车系统股份有限公司和伟世通国际有限责任公司共同投资建立。公司业务领域覆盖汽车内饰系统、外饰系统、座椅系统、电子系统和安全系统等
T 公司	指	T 集团公司及其下属控制主体，一家美国电动汽车及能源公司，为全球领先的新能源汽车制造商

工信部	指	中国工业和信息化部
国家发改委	指	中国国家发展和改革委员会
中国证监会、证监会	指	中国证券监督管理委员会
《公司法》	指	《中华人民共和国公司法》
《证券法》	指	《中华人民共和国证券法》
《公司章程》	指	按《公司法》《上市公司章程指引》及其他有关规定制订的《伟时电子股份有限公司章程》
液晶显示器件	指	液晶显示屏、液晶显示模组的统称，泛指具有液晶显示功能的屏幕、模组等
模组、智能显示组件	指	模块化的组件
背光源、背光显示模组	指	液晶显示模组组件，主要为液晶显示器提供光源
触控装饰面板	指	装饰板与传感器贴合形成的产品组合
IML	指	In-Mold Label，模内镶件注塑，是一种塑料表面装饰技术，相比传统的喷漆、烫花、热转印、移印等塑料装饰技术，IML 技术产品更加美观多样，并且具有更优异的表面稳定和耐候性
智能表面	指	智能表面将车辆控制、信息显示、照明和加热功能无缝整合至同一表面，从而使仪表板、门板和副仪表板各区域表面及相互之间和谐统一
空中显示	指	一种成像技术，通过负折射平板透镜（又称 DCT-plate），运用光场重构原理，将发散的光线在空中重新汇聚，从而在空中形成不需要介质承载的实像，结合交互控制技术，可实现人与空中实像的直接交互
VR	指	虚拟现实（英语：virtual reality，缩写 VR），简称虚拟技术，也称虚拟环境
Mini LED	指	Mini LED 是指尺寸在 100 μm 量级的 LED 芯片，尺寸介于小间距 LED 与 Micro LED 之间，是小间距 LED 进一步精细化的结果。其中小间距 LED 是指相邻灯珠点间距在 2.5 毫米以下的 LED 背光源或显示产品
LED	指	Light Emitting Diode，发光二极管是一种能够将电转化为可见光的固态半导体器件
TFT	指	Thin Film Transistor 的缩写，指薄膜晶体管，是有源矩阵类型液晶显示器中的一种，目前彩色液晶显示器的主要类型
LCD	指	Liquid Crystal Display 的缩写，液晶显示器或液晶显示屏
LCM（液晶显示模组）	指	LCD Module 的缩写，指液晶显示器模组，是将液晶显示器件、连接件、集成电路等结构件等装配在一起的组件
OLED	指	Organic Light-Emitting Diode 的缩写，有机发光二极管，一种自发光式新型平板显示器件
AMOLED	指	Active-matrix Organic Light Emitting Diode 的缩写，主动矩阵有机发光二极管面板
FPC	指	Flexible Printed Circuit，柔性电路板，是以聚酰亚胺或聚酯薄膜为基材制成的一种具有高度可靠性，绝佳的可挠性印刷电路板。具有配线密度高、重量轻、厚度薄、弯折性好的特点

本报告除特别说明外所有数值保留 2 位小数，若出现总数与各分项数值之和尾数不符的情况，均为四舍五入所致。

第二节 公司简介和主要财务指标

一、公司信息

公司的中文名称	伟时电子股份有限公司
公司的中文简称	伟时电子
公司的外文名称	Ways Electron Co., Ltd.
公司的外文名称缩写	WAYS
公司的法定代表人	山口胜

二、联系人和联系方式

	董事会秘书	证券事务代表
姓名	高丽芳	
联系地址	江苏省昆山开发区精密机械产业园云雀路 299 号	
电话	0512-57152590	
传真	0512-57157207	
电子信箱	ir@ksways.com	

三、基本情况简介

公司注册地址	江苏省昆山开发区精密机械产业园云雀路299号
公司注册地址的历史变更情况	公司前身昆山伟时电子有限公司成立于2003年9月1日,注册地址为:江苏省昆山开发区金沙江路。2008年12月5日,公司注册地址变更为现地址:江苏省昆山开发区精密机械产业园云雀路299号
公司办公地址	江苏省昆山开发区精密机械产业园云雀路 299 号
公司办公地址的邮政编码	215300
公司网址	www.ksways.com
电子信箱	ir@ksways.com

四、信息披露及备置地点

公司披露年度报告的媒体名称及网址	《上海证券报》www.cnstock.com
公司披露年度报告的证券交易所网址	上海证券交易所网站 (www.sse.com.cn)
公司年度报告备置地点	公司董事会办公室

五、公司股票简况

公司股票简况				
股票种类	股票上市交易所	股票简称	股票代码	变更前股票简称
A股	上海证券交易所	伟时电子	605218	/

六、其他相关资料

公司聘请的会计师事务所(境内)	名称	容诚会计师事务所(特殊普通合伙)
	办公地址	北京市西城区阜成门外大街 22 号 1 幢外经贸大厦 901-22 至 901-26
	签字会计师姓名	俞国徽、殷李峰、杨隽
报告期内履行持续督	名称	中信证券股份有限公司

导职责的保荐机构	办公地址	广东省深圳市福田区中心三路 8 号卓越时代广场（二期）北座
	签字的保荐代表人姓名	李峻毅、林臻玮
	持续督导的期间	2023年8月9日至公司募集资金使用完毕之日

七、近三年主要会计数据和财务指标

（一）主要会计数据

单位：元 币种：人民币

主要会计数据	2024年	2023年	本期比上年同期增减 (%)	2022年
营业收入	2,027,347,631.39	1,567,771,032.41	29.31	1,358,734,632.16
归属于上市公司股东的净利润	55,984,069.63	118,004,726.54	-52.56	96,144,087.19
归属于上市公司股东的扣除非经常性损益的净利润	46,531,267.54	86,889,038.74	-46.45	87,752,294.87
经营活动产生的现金流量净额	187,279,435.65	33,612,836.16	457.17	145,661,298.19
	2024年末	2023年末	本期末比上年同期末增减 (%)	2022年末
归属于上市公司股东的净资产	1,304,330,756.33	1,269,725,441.64	2.73	1,201,313,391.95
总资产	2,351,536,089.18	1,780,320,041.94	32.09	1,513,785,795.29

（二）主要财务指标

主要财务指标	2024年	2023年	本期比上年同期增减 (%)	2022年
基本每股收益（元/股）	0.2655	0.5597	-52.56	0.4539
稀释每股收益（元/股）	0.2643	0.5576	-52.60	不适用
扣除非经常性损益后的基本每股收益（元/股）	0.2207	0.4121	-46.45	0.4143
加权平均净资产收益率（%）	4.35	9.47	减少5.12个百分点	8.23
扣除非经常性损益后的加权平均净资产收益率（%）	3.61	6.98	减少3.37个百分点	7.51

报告期末公司前三年主要会计数据和财务指标的说明

√适用 □不适用

归属于上市公司股东的净利润、归属于上市公司股东的扣除非经常性损益的净利润、基本每股收益和扣除非经常性损益后的基本每股收益变动原因说明：

1、公司在持续加大研发投入布局新产品新技术的同时，以竞争性定价策略扩大销售规模，叠加产品结构变化等因素，公司收入规模增长的同时毛利率承压。

2、去年同期，安徽省东超科技有限公司估值提升明显，公司相应确认的公允价值变动收益金额较高，相应拉高了去年利润水平。

八、境内外会计准则下会计数据差异

(一) 同时按照国际会计准则与按中国会计准则披露的财务报告中净利润和归属于上市公司股东的净资产差异情况

适用 不适用

(二) 同时按照境外会计准则与按中国会计准则披露的财务报告中净利润和归属于上市公司股东的净资产差异情况

适用 不适用

(三) 境内外会计准则差异的说明：

适用 不适用

九、2024 年分季度主要财务数据

单位：元 币种：人民币

	第一季度 (1-3 月份)	第二季度 (4-6 月份)	第三季度 (7-9 月份)	第四季度 (10-12 月份)
营业收入	407,311,653.81	482,086,518.14	580,695,910.46	557,253,548.98
归属于上市公司股东的净利润	11,170,580.85	8,141,985.88	12,066,292.89	24,605,210.01
归属于上市公司股东的扣除非经常性损益后的净利润	8,584,343.89	7,986,893.77	9,558,749.80	20,401,280.08
经营活动产生的现金流量净额	14,714,279.24	-3,828,652.74	48,505,125.25	127,888,683.90

季度数据与已披露定期报告数据差异说明

适用 不适用

十、非经常性损益项目和金额

适用 不适用

单位：元 币种：人民币

非经常性损益项目	2024 年金额	附注（如适用）	2023 年金额	2022 年金额
非流动性资产处置损益，包括已计提资产减值准备的冲销部分	76,026.90		-205,666.06	-237,899.92
计入当期损益的政府补助，但与公司正常经营业务密切相关、符合国家政策规定、按照确定的标准享有、对公司损益产生持续影响的政府补助除外	8,753,034.90		8,445,734.46	1,871,613.25
除同公司正常经营业务相关的有	2,005,756.51		29,078,555.84	8,681,156.52

效套期保值业务外，非金融企业持有金融资产和金融负债产生的公允价值变动损益以及处置金融资产和金融负债产生的损益				
计入当期损益的对非金融企业收取的资金占用费			24,358.56	26,587.51
委托他人投资或管理资产的损益				
对外委托贷款取得的损益				
因不可抗力因素，如遭受自然灾害而产生的各项财产损失				
单独进行减值测试的应收款项减值准备转回				
企业取得子公司、联营企业及合营企业的投资成本小于取得投资时应享有被投资单位可辨认净资产公允价值产生的收益				
同一控制下企业合并产生的子公司期初至合并日的当期净损益				
非货币性资产交换损益				
债务重组损益				
企业因相关经营活动不再持续而发生的一次性费用，如安置职工的支出等				
因税收、会计等法律、法规的调整对当期损益产生的一次性影响				
因取消、修改股权激励计划一次性确认的股份支付费用				
对于现金结算的股份支付，在可行权日之后，应付职工薪酬的公允价值变动产生的损益				
采用公允价值模式进行后续计量的投资性房地产公允价值变动产生的损益				
交易价格显失公允的交易产生的收益				
与公司正常经营业务无关的或有事项产生的损益				
受托经营取得的托管费收入				
除上述各项之外的其他营业外收入和支出	-202,365.09		-736,291.27	-468,760.51
其他符合非经常性损益定义的损益项目				
减：所得税影响额	1,179,651.13		5,491,003.73	1,480,904.53
少数股东权益影响额（税后）				
合计	9,452,802.09		31,115,687.80	8,391,792.32

对公司将《公开发行证券的公司信息披露解释性公告第1号—非经常性损益》未列举的项目认定为非经常性损益项目且金额重大的，以及将《公开发行证券的公司信息披露解释性公告第1号—

非经常性损益》中列举的非经常性损益项目界定为经常性损益的项目，应说明原因。

适用 不适用

十一、 采用公允价值计量的项目

适用 不适用

单位：元 币种：人民币

项目名称	期初余额	期末余额	当期变动	对当期利润的影响金额
权益工具投资 (其他非流动金融资产)	71,106,460.00	73,983,702.00	2,877,242.00	2,877,242.00
其他债权投资	10,987,500.00	0	-11,125,500.00	138,000.00
应收款项融资	25,161,768.42	77,101,764.33	51,939,995.91	
衍生金融负债	209,095.76	1,665,973.68	1,456,877.92	1,456,877.92
合计	107,464,824.18	152,751,440.01	45,148,615.83	4,472,119.92

十二、 其他

适用 不适用

第三节 管理层讨论与分析

一、 经营情况讨论与分析

报告期内，公司严格按照《公司法》《证券法》等法律法规和《公司章程》等相关制度的要求，秉承“安全、环保，品质至上”的公司发展原则，在董事会指导下，公司管理团队团结全体员工，克服种种困难，加大市场开拓力度，积极通过内部提质增效，加强风险管控，聚焦车载背光显示模组主营业务发展，进一步拓展消费民生领域业务，营业收入持续增长。

(一) 经营业绩

2024 年，国际地缘政治局势依然复杂多变，全球通胀压力虽有缓解但仍处高位，主要经济体的增长动能普遍疲软，全球经济复苏的脆弱性、不平衡性和不确定性进一步凸显。中国经济在外部环境的多重挑战下，继续承压前行，各行业面临转型升级与市场波动的双重考验。面对内外部多重压力与挑战，公司坚决贯彻董事会战略部署，紧紧围绕主业发展，持续优化业务结构，营业收入实现稳步增长，展现出强劲的韧性与活力。报告期内，公司实现营业收入 202,734.76 万元，较上年同期增长 29.31%，实现归属于母公司所有者净利润 5,598.41 万元，较上年同期下降 52.56%；扣非后净利润为 4,653.13 万元，较上年同期下降 46.45%；截至 2024 年 12 月 31 日，公司总资产为 235,153.61 万元，增长 32.09%；归属于上市公司权益 130,433.08 万元，增长 2.73%。

(二) 深耕客户需求，积极开发新产品，公司销售收入持续增长

公司充分发挥自身优势，以客户为中心、以市场需求为导向，深耕客户需求、持续提升整体业务规模、拓展市场份额；公司始终聚焦主营业务发展，形成了以车载显示产品为核心，数码相机、VR、游戏机等消费电子显示产品共同发展的多元化布局。

公司与天马、JDI、夏普、LGD、伟世通、华星光电、松下、佳能、富士、三菱、京瓷等全球知名生产商建立了稳定的合作关系。公司在巩固已有车载背光显示领域地位的同时，已成功进入国内外多家知名新能源汽车厂商供应链体系，除开发了海外新能源龙头车企 T 公司和国内新能源龙头车企 BYD 公司背光模组订单外，还通过客户间接取得了华为车载背光模组订单并导入量产。公司产品在终端领域应用的汽车厂商包括奔驰、宝马、奥迪、捷豹、路虎、大众、戴姆勒、克莱斯勒、福特、通用、T 公司、丰田、日产、马自达、本田、沃尔沃、奇瑞、吉利、长城、BYD 公司、赛力斯等。

消费电子方面，数码相机类产品受益于相机市场回暖出货持续增长，VR 产品持续在量产，游戏机产品方面，公司已取得全球著名游戏机产品的定点订单。

（三）持续加大研发投入，提高公司核心竞争力

报告期内，公司持续加大技术开发和自主创新力度，提高公司产品开发能力，满足客户多元化个性化需求。

2024 年度，公司投入研发费用总计 12,169.00 万元，占营业收入的 6.00%。公司及子公司新增授权专利 8 件，均系原始取得。截至 2024 年 12 月 31 日，公司累计获得授权专利 123 件，其中发明专利 11 件，实用新型专利 111 件，外观设计专利 2 件，另有 37 件专利申请正在审查中。

公司顺应车载显示产品大屏化、多屏化、异形屏的发展趋势，实现超大尺寸、曲面屏车载背光显示模组量产，且中、大尺寸显示产品销售规模持续增加；同时，公司积极布局 Mini-LED 技术，公司新型 Mini-LED 背光产品的定点项目已逐步进入量产阶段。

同时，随着车载显示产品大屏化、多屏化等新型产品占比逐步爬升，该类订单对产品中结构件的轻量化要求不断提高。考虑到国内汽车电子轻量化结构件市场供应尚不充分，在一定程度上无法在品质、交期、成本等各方面充分满足客户需求，公司顺应趋势，持续加大车载显示模组轻量化结构件的开发力度，重点推进轻量化车载新型显示组件项目投建，并初步形成了小批量的生产能力。

此外，公司一体式薄膜触控面板的开发，在实现产品美观度的同时有效地提升产品质量，并将其应用成功拓展至显示组件盖板。

（四）推进募投项目建设

公司募投项目建设稳步推进中，本年度募集资金共投入募投项目的金额为 12,975.63 万元。截至报告期末，募集资金累计使用总金额为 41,785.76 万元，占募集资金拟投入金额的 78.23%。截至 2024 年 12 月底，研发中心建设项目和生产线自动化技改项目均达到预定可使用状态。

（五）对外投资完善产业链布局

通过对外投资，公司积极布局新型显示行业。继布局 Mini-LED、智能表面等新型显示业务之后，为适应全球汽车人机交互智能化变革趋势，拓展车载显示更多应用场景，公司对东超科技进行投资，这是公司对车载高端显示领域——空中显示的布局。东超科技的产品可应用于智能座舱、医疗卫生、民生工程、智慧家居、展览展示等方面。

东超科技是空中成像领域的国家级专精特新“小巨人”企业，先后承担国家、省部级重点研发专项 5 项、合肥市重大新兴产业专项若干项，并建成安徽省新一代光学成像技术工程研究中心、安徽省新型显示产业共性技术研究中心以及空中交互式成像技术与显示材料安徽省联合共建学科重点实验室，构建了国际一流的新型显示研发平台，主导编制了该技术的团体标准、地方标准和学术专著。

东超科技自主研发的“无介质空中悬浮成像”技术将科幻电影场景变为现实，2020 年获得安徽省科学技术奖一等奖；2022 年 3 月，荣获科技部首届“全国颠覆性技术创新大赛”总决赛最高奖；2024 年 10 月，斩获第 76 届德国纽伦堡国际发明展金奖。

二、报告期内公司所处行业情况

1、2024 年全球汽车销量平稳

报告期内，根据群智咨询数据显示，2024 年全球汽车销量达到 9,050 万台，同比增长约 2.3%。

2024 年，全球十大汽车集团总销量 5952 万辆，丰田汽车成为唯一一家年销量破千万辆的车企，该公司以 1,016 万辆的销量拿下了 2024 年全球车企销量冠军。2024 年，首次有两家中国车企入围全球车企销量前十，其中比亚迪以 427 万辆的年销量排名第五，吉利则以 334 万辆的年销量首次进入全球前十。

2024 年全球汽车集团销量榜			
排名	国家	企业	销量（万辆）
1	日本	丰田	1016
2	德国	大众	903
3	韩国	现代-起亚	723
4	法国	斯特兰蒂斯	542
5	中国	比亚迪	427
6	美国	通用	401
7	美国	福特	390
8	日本	本田	381
9	日本	日产	337
10	中国	吉利	334

资料来源：中汽数研

2、2024 年中国汽车行业产销两旺，新能源汽车增长趋势明显

中国汽车工业协会发布数据显示，2024 年，汽车产销累计完成 3,128.2 万辆和 3,143.6 万辆，同比分别增长 3.7%和 4.5%。

新能源汽车成为行业最大亮点，年产销首次突破 1,000 万辆，销量占比超 40%，迎来高质量发展新阶段。2024 年，新能源汽车产销分别完成 1,288.8 万辆和 1,286.6 万辆，同比分别增长 34.4% 和 35.5%，新车销量占汽车新车总销量的 40.9%，较 2023 年提高 9.3 个百分点。其中，纯电动汽车销量占比 60%，较去年下降 10.4 个百分点；插混汽车销量占比 40%，较去年提高 10.4 个百分点。仅 2024 年 12 月，新能源汽车产销就分别完成 153 万辆和 159.6 万辆，同比分别增长 30.5% 和 34%，当月新能源汽车新车销量占比达 45.8%。

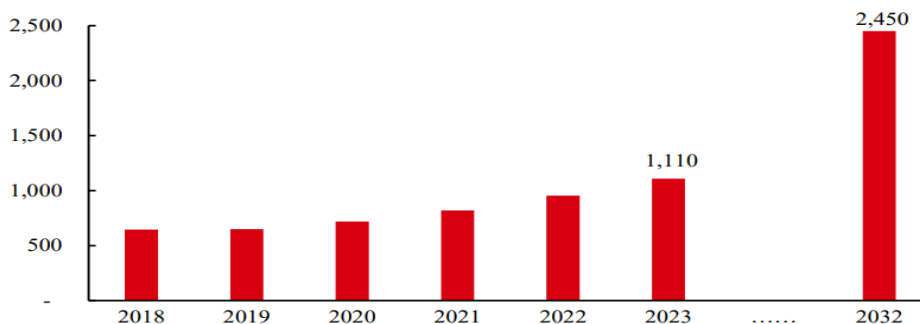
中汽协预计，2025 年汽车市场将继续稳中向好发展，汽车产销将持续增长。预计 2025 年汽车总销量 3,290 万辆，同比增长 4.7%；其中，新能源汽车销量有望达 1,600 万辆，同比增长 24.4%。



资料来源：中国日报网

作为汽车电子的重要组成部分，车载显示市场也迎来了自身发展的新浪潮，目前，车载显示行业逐步向大屏化、高清化、分屏化和个性化方向发展，中控屏、双联屏、车载娱乐屏等新产品的市场份额不断提升；同时，根据头豹研究院数据，2019 年中国汽车单车屏幕数量为 1.75 块，而根据高工智能汽车研究院监测数据，2024 年 1-6 月该数据已提升至 2.03 块。按 Global Market Insights 预计，2032 年全球车载显示领域市场规模将达到 350 亿美元、约合人民币 2,450 亿元，2024 年至 2032 年复合增速保持 10%。

图：全球车载显示市场规模（亿元人民币）



数据来源：智研咨询、Global Markets Insight

智能座舱是汽车智能化的重要组成，而车载屏幕是智能座舱重要组成部分。同时，受益于汽车电动化、智能化趋势，车载显示行业不断向大屏化、多屏化、高清化方向升级，而大屏化、多屏化、高清化趋势下屏幕需求量、价值量持续上升，根据毕马威《汽车行业智能座舱白皮书》（2023）预测，2022-2026年，中国中控屏市场规模将从418亿元提升至467亿元，对应CAGR为3%；中国液晶仪表显示市场规模将从167亿元提升至245亿元，对应CAGR为10%。

3、车载背光显示模组需求放量，消费类背光显示模组未来可期

公司背光模组终端应用于中高端汽车、数码相机、VR、游戏机、智能家居、手机、笔记本电脑、平板电脑、工控显示等领域；其中，以车载为主要应用领域，且在行业内已经具有一定的品牌知名度和市场竞争力。由于车载背光显示模组产品性能要求高，验证及订单周期长，相比较其他背光显示领域有较为明显的盈利优势；同时，公司民生消费类背光显示模组：如VR、数码相机、游戏机、智能家居等方面也取得新的进展。

2024年上半年全球车载显示面板企业前五排名			
排名	企业	出货量（万片）	市场占有率
1	京东方	1990	18%
2	天马	1680	15%
3	友达光电	1170	10%
4	日本显示（JDI）	1050	9%
5	LG（LGD）	860	8%

数据来源：群智咨询

车载显示面板出货集中度较高，截止2024年上半年，业务规模前五名的公司所占的市场份额达60%，公司与上述大多车载显示面板企业有业务合作。

4、Mini-LED 增速迅猛，将成为显示领域发展新方向

近年来，平板显示行业技术的变革及下游行业新态势的出现引领了背光显示模组行业在技术、市场及产品结构上的趋势，车载背光显示模组市场规模在汽车智能化进程带动下得到快速提升，大屏化、轻量化已成为下游显示屏市场的消费趋势，下游客户定制化需求更加突出。

其中，Mini-LED芯片大小在50 μm 到200 μm 之间，可作为LCD背光、直显，Mini-LED背光技术在不改变传统LCD的后端背光显示模组（提供光源）+前端液晶显示（显示画面）的显示结构的前提下，通过减小背光晶片尺寸与缩短晶片间距等方式提高对比度、亮度、色彩还原等效果。Mini-LED背光显示屏凭借“薄膜化、微小化、分区化”优势，在画质、饱和度、对比度等要素上均能达到目前市场高端显示方案所需的显示效果，与此同时，Mini-LED背光显示屏的产品稳定性和成本优势明显。

Mini-LED终端应用场景丰富，在车载显示、电视、笔记本电脑、VR等领域均具有较大的发展潜力，其中，车载显示将成为Mini-LED的重要市场。由于车载显示器对工作温度、工作时长、产品稳定性及可靠性高于消费电子产品，因而车用Mini-LED背光显示器凭借在显示效果、使用寿命

和成本上的综合优势，成为车厂高端显示的首选方案。根据亿渡数据预测，未来几年Mini-LED市场快速增长，预计2026年Mini-LED背光显示模组市场空间将达到1,250亿元。

5、VR 产品应用广泛，销量未来可期

虚拟现实（VR）是新一代信息技术的前沿方向，也是数字经济中的重要领域，对人类的生活方式将产生深远影响。VR技术是一种创新的人机交互方式，通过计算机系统和传感器技术生成三维环境，调动使用者的各种感官，例如通过VR眼镜或VR头盔。目前，VR的应用已不仅局限于娱乐产业（特别是电子游戏），还扩展到教育（如医疗或军事训练）和商业（如虚拟会议）等领域。

2020年，随着Facebook发布Meta Quest2一体机，VR产业的大众化时代随之开启。根据IDC的预测，2024年全球AR/VR头显的出货量将在600万至700万台之间。

着眼未来，从VR相关细分市场的规模来看，我们可以预见其发展趋势和前景。随着消费者对娱乐体验要求的提高，以及相关硬件性能的提升和成本的降低等因素的影响，VR产品市场的需求将大幅增长。此外，相关的产业政策推出也不断促进虚拟现实行业的发展。在2022年11月，五个部委联合印发了《虚拟现实与行业应用融合发展行动计划（2022-2026年）》，该计划提出了发展目标，包括到2026年，我国虚拟现实产业总体规模超过3,500亿元，虚拟现实终端销量超过2,500万台，培育100家具有较强创新能力和行业影响力的骨干企业，打造10个具有区域影响力、引领虚拟现实生态发展的集聚区，以及建成10个产业公共服务平台。

6、消费电子领域不容忽视的市场——便携式游戏机

电子游戏市场可分为移动端、主机端和PC端三个主要部分，主机端是其中第二大市场，是历史最悠久、最成熟的分支市场。主机端游戏市场包括硬件（游戏主机）和软件（游戏）。目前，市场上最重要的三个游戏主机系列是Switch、PS和Xbox系列。根据任天堂公司发布的最新一期财报显示，任天堂旗下的Switch游戏主机在全球范围内的累计销量已突破1亿5086万台，相较于上一季度末（2024年9月30日）的销量1亿4604万台，增加了482万台。

据媒体介绍，2025年4月2日，任天堂将举行直面会，届时将公布Switch 2的设计细节、游戏阵容以及售价。随着Switch 2的推出，预计2025年全球游戏机用面板出货量将出现上升趋势。

三、报告期内公司从事的业务情况

（一）公司主营业务和主要产品

公司主要从事背光显示模组、液晶显示模组、智能显示组件等产品研发、生产、销售，形成了以车载显示产品为核心，数码相机、VR、游戏机等消费电子共同发展的多元化布局。此外，公司还研发、生产、销售橡胶件、五金件等产品。

公司深耕背光显示模组领域，通过持续不断的技术创新、不断加深的一体化生产能力，持续打造技术领先、质量过硬、服务周全的优质产品，为全球车载背光显示模组领域领先企业之一，与天马、JDI、夏普、LGD、伟世通、华星光电、松下、佳能、富士、三菱、京瓷等全球知名生产商建立了稳定的合作关系，终端应用车厂包括奔驰、宝马、奥迪、捷豹、路虎、大众、戴姆勒、

克莱斯勒、福特、通用、T 公司、丰田、日产、马自达、本田、沃尔沃、奇瑞、吉利、长城、BYD 公司、赛力斯等。公司在巩固已有车载背光显示领域地位的同时，已成功进入国内外多家知名新能源汽车厂商供应链体系。

报告期内，公司主营业务未发生重大变化。

（二）公司经营模式

1、采购模式

公司主要原材料为 LED、光学膜材、FPC、塑料粒子、电阻、钢材、模具配件、LCD 等。公司采购根据生产计划并结合采购周期展开。

2、生产模式

报告期内，公司采用“以销定产”生产模式，并以自行生产为主，外协加工采购为辅的模式组织生产。

为保障产品质量，公司建立了标识和可追溯性程序，对原料、在制品和成品都按规定的编号或标记进行标识，公司品质部门和制造部门检验人员负责对生产过程及各流程节点制品进行检验，确保产品质量。

3、销售模式

公司市场拓展主要采取以下方式：

（1）发挥自身营销优势获取业务。公司在昆山、东莞、日本和韩国等设立了销售部门，利用自身销售网络公开、公平的获取业务订单。公司通过应用市场发展趋势和产品发展方向分析，积极寻找目标客户，并通过与潜在客户接洽、谈判，稳步推进合作关系。

（2）利用合作商社的客户网络获取业务。公司合作的贸易商均具有供应链管理优势，其购销网络遍布全球，通过合作商社的客户网络资源，积极寻求潜在客户。

（3）借助合作客户的影响力，拓展新客户。公司主要客户为车载显示领域的供应商，均是在业内具有重要影响的企业，行业影响力较高、信誉卓著，与公司合作多年，关系稳固。通过主要客户的业内口碑及行业内的影响力为公司拓展新的客户资源。

（4）积极开发中国大陆和世界其他各地的新客户。

报告期内，公司经营模式未发生重大变化。

四、报告期内核心竞争力分析

适用 不适用

公司自成立以来一直致力于背光显示模组产品的研发、生产和销售，坚持自主创新，通过长期的积累和沉淀，逐步奠定了公司的行业地位，并在客户资源、技术研发、产业链、产品质量管理、客户响应和内部管理方面形成了自身的核心竞争力，为公司发展奠定了坚实的基础。

1、客户优势

公司凭借突出的技术水平和研发能力、高效高质的产品供应能力和即时响应能力，公司已与全球知名的液晶显示器生产商以及国内外 Tier1、Tier2 供应商建立了合作、信任、共赢和协同发展的合作关系。同时，优质的客户群体和良好的客户关系，增强了公司在行业内的品牌影响力、知名度和美誉度，在车载领域液晶显示器件需求稳步增长的大背景下，有利于持续吸引更多优质客户与公司开展合作，让公司在竞争中占据相对有利的地位。为保证终端产品质量的可靠性、运行的稳定性、成本的竞争优势，公司对供应商进行严格审核后与其建立相对稳定的业务关系，优质稳定的客户资源为公司持续发展奠定了坚实的基础。

2、技术研发优势

公司自成立以来一直注重产品研发，是高新技术企业，公司被江苏省工业和信息化厅等部门认定为“2023 年江苏省智能制造示范车间”，被苏州市科技局认定为“高性能车载显示模组工程技术研究中心”，被苏州市工业和信息化局评为“苏州市示范智能车间”和“2021 年度苏州市新型显示 20 强”，被江苏省工业和信息化厅等部门认定为“省级工业企业技术中心”。公司立足自主研发创新，多年来不断加大研发投入，平均每年研发费用占公司营业收入的比率达到 5%至 9%，通过持续的研发投入和引进高端研发技术人才，公司建立了高效的研发团队，形成了规范化的研发机制，为公司持续发展提供了保障，提升了公司的综合竞争能力。

车载领域技术门槛较高，公司高度重视技术创新，以提升技术实力作为培育公司核心竞争力的关键。在长期生产实践中，公司掌握了模具开发制造、结构件开发和生产、导光板开发和生产、电子器件组立等环节关键技术，拥有高精密度、高一一致性的生产工艺和技术，并形成了以高亮度导光板开发、薄型导光板开发、直下型背光源开发、超窄边框背光源开发、大尺寸背光源开发、模组贴合、Mini-LED 封装等为主体的核心技术体系。依托高端的研发软件平台和先进的研发硬件设施，通过与下游面板厂商和整车厂建立高效的联动开发体系，保持产品同步开发，使公司具有快速的开发响应速度，保持行业领先优势。公司还培养了一支专业过硬、素质较高、具有国际视野的研发队伍，并与客户开展密切的研发合作，争取在产品引入前期与客户同步设计开发，为客户提供从产品开发到量产的全方位服务。同时，公司结合客户信息和市场导向，进行前瞻性的技术研发活动，致力于保持和巩固在车载背光领域的技术优势，在智能座舱配套产品和高端显示产品研发方面走在行业的前列。

3、产业链优势

经过多年积累，公司内部贯通了产品和工艺研发、模具开发制造、结构件生产、导光板等精密组件生产、电子器件组立、OCA/OCR 贴合等背光显示模组研发和生产主要环节，背光显示模组生产所需模具、五金件、导光板等精密器件均能自行生产。通过垂直整合产业链，在一定程度上解决了公司的内部配套需求，大大降低采购成本，而且能保证公司主营产品关键零部件的品质，并能根据客户对产品的多样化弹性需求设计开发不同规格性能的零部件，实现符合客户需要的产品功能，及时满足客户交付要求，有效保护了公司自主知识产权，为公司大规模专业化生产提供了有力保障，大大提高了公司主营产品核心竞争力。

4、产品质量优势

公司始终坚持贯彻以客户为中心，以全面质量管理为理念，以追求质量零缺陷为目标，建立了完备的质量管理和质量控制体系，并不断优化质量管理流程，提高质量管理能力。实现从产品前期开发，到产品试产、量产全过程管控。公司建立了良好的质量控制体系，先后引入了 ISO 9001 质量管理体系、ISO14001 环境管理体系、IATF 16949 车载质量管理体系，打造了专业的质量管理和控制团队，采用先进的质量管理手段，对从产品设计到最终的产品交付的每个过程，都予以周密的管理和监控，充分保证产品品质。针对公司研发、采购、生产等具体环节，公司制定了质量管理手册，将质量管理体系相关要求具体化、流程化后融入到公司生产经营各个环节，通过高效的质量管理保证公司产品的良品率，降低产品成本、提升生产效率。

同时，公司建立了严格供应商管理体系，确保公司各类生产资源供应的及时、稳定，并加强对外协厂商质量管理，做到全流程品质管理。

5、快速响应优势

对于汽车产业链供应体系而言，响应速度是其评价和选择供应商的重要考量因素。响应速度的快慢将直接影响客户向整车厂交付产品的时间及承担产品技术更新风险的大小。

公司作为国内主要的车载显示背光模组供应商，拥有强大的技术研发能力，能够迅速研发、设计出不同规格型号、不同安全认证等标准的产品，及时满足客户需求，在一定程度上提升了客户对公司的依赖性。

6、管理效率优势

目前，背光显示模组厂商在高速发展的同时，也面临着技术、品质要求提升、产品创新加快等新的变化，对企业管理团队在研发、生产、品质管理、资金运用等方面都提出了更高的要求，经验丰富且具有前瞻性战略思维的管理团队作用更加凸显。富有经验的管理团队将有利于公司在多变的商业环境和市场竞争中稳中求进。

公司主要管理团队均在相关行业服务多年，积累了丰富的行业经验，在产品研发、生产管理、品质控制、市场开拓等方面均有深刻的理解和丰富的经验，能够及时获取客户诉求和行业发展趋势，把握公司的新兴业务和未来发展方向，不断挖掘和实现新的业务增长点。

五、报告期内主要经营情况

2024 年，面对错综复杂的国内外经济形势的影响，公司全面贯彻落实董事会部署要求，聚焦公司主业，销售业绩持续增长。报告期内，公司实现营业收入 202,734.76 万元，较上年同期增长 29.31%，实现归属于母公司所有者净利润 5,598.41 万元，较上年同期下降 52.56%；扣非后净利润为 4,653.13 万元，较上年同期下降 46.45%；截至 2024 年 12 月 31 日，公司总资产为 235,153.61 万元，增长 32.09%；归属于所有者权益 130,433.08 万元，增长 2.73%。

(一) 主营业务分析

1、 利润表及现金流量表相关科目变动分析表

单位：元 币种：人民币

科目	本期数	上年同期数	变动比例 (%)
营业收入	2,027,347,631.39	1,567,771,032.41	29.31
营业成本	1,770,920,198.70	1,288,002,107.06	37.49
销售费用	25,083,231.65	26,581,258.18	-5.64
管理费用	77,602,183.38	70,087,438.73	10.72
财务费用	-19,577,496.27	-14,343,799.67	
研发费用	121,689,992.37	100,031,881.53	21.65
经营活动产生的现金流量净额	187,279,435.65	33,612,836.16	457.17
投资活动产生的现金流量净额	-313,811,840.02	16,732,741.02	-1,975.44
筹资活动产生的现金流量净额	93,240,398.37	-47,574,465.19	

营业收入变动原因说明：主要系公司近年来持续深耕客户需求、拓展客户合作规模，报告期内量产产品增加带动整体营业收入规模快速上涨；

营业成本变动原因说明：主要系营业收入增长致营业成本同向增长，但受汽车产业链竞争程度增加的影响，公司采用竞争性定价策略拓展市场规模，导致报告期内毛利率承压。；

财务费用变动原因说明：主要系本期汇率波动，致汇兑收益较去年同期增加；

经营活动产生的现金流量净额变动原因说明：主要系公司积极提升营运资本周转效率所致；

投资活动产生的现金流量净额变动原因说明：主要系长期资产购建开支增加所致；

筹资活动产生的现金流量净额变动原因说明：主要系本报告期子公司新增长期贷款所致。

本期公司业务类型、利润构成或利润来源发生重大变动的详细说明

适用 不适用

2、 收入和成本分析

适用 不适用

报告期内，公司业务收入构成及同比情况如下：

单位：元 币种：人民币

项目	2024 年度		2023 年度		同比增减 (%)
	收入	占比 (%)	收入	占比 (%)	
主营业务收入	2,011,930,036.74	99.24	1,553,137,681.99	99.07	29.54
其他业务收入	15,417,594.65	0.76	14,633,350.42	0.93	5.36
合计	2,027,347,631.39	100.00	1,567,771,032.41	100.00	29.31

报告期内，公司业务成本构成及同比情况如下：

项目	2024 年度		2023 年度		同比增减 (%)
	成本	占比 (%)	成本	占比 (%)	
主营业务成本	1,770,159,554.55	99.96	1,287,006,786.70	99.92	37.54
其他业务成本	760,644.15	0.04	995,320.36	0.08	-23.58
合计	1,770,920,198.70	100.00	1,288,002,107.06	100.00	37.49

(1). 主营业务分行业、分产品、分地区、分销售模式情况

单位：元 币种：人民币

主营业务分产品情况						
分产品	营业收入	营业成本	毛利率 (%)	营业收入比上年增减 (%)	营业成本比上年增减 (%)	毛利率比上年增减 (%)
背光显示模组	1,515,754,288.17	1,344,388,930.86	11.31	29.79	39.68	减少 6.28 个百分点
液晶显示模组	144,213,841.90	116,281,787.58	19.37	61.46	56.42	增加 2.6 个百分点
智能显示组件	229,249,515.36	212,269,568.09	7.41	23.69	31.86	减少 5.74 个百分点
橡胶件	79,636,148.74	78,163,724.66	1.85	15.82	21.26	减少 4.4 个百分点
五金件	17,310,127.21	13,799,834.67	20.28	-17.92	-16.77	减少 1.1 个百分点
其他	41,183,710.01	6,016,352.74	85.39	16.45	-34.38	增加 11.32 个百分点
合计	2,027,347,631.39	1,770,920,198.70	12.65	29.31	37.49	减少 5.2 个百分点
主营业务分地区情况						
分地区	营业收入	营业成本	毛利率 (%)	营业收入比上年增减 (%)	营业成本比上年增减 (%)	毛利率比上年增减 (%)
中国大陆	1,350,849,000.68	1,213,631,282.45	10.16	57.21	67.66	减少 5.6 个百分点
日本	355,538,289.69	289,652,608.74	18.53	0.34	1.89	减少 1.24 个百分点
其他	320,960,341.02	267,636,307.51	16.61	-9.38	-4.38	减少 4.37 个百分点
合计	2,027,347,631.39	1,770,920,198.70	12.65	29.31	37.49	减少 5.2 个百分点

主营业务分行业、分产品、分地区、分销售模式情况的说明
不适用

(2). 产销量情况分析表

√适用 □不适用

主要产品	单位	生产量	销售量	库存量	生产量比上年增减 (%)	销售量比上年增减 (%)	库存量比上年增减 (%)
背光显示模组	万片	2,417.27	2,406.10	113.06	-7.23	-6.80	10.96
液晶显示模组	万片	90.92	90.48	1.30	55.14	55.17	51.16
智能显示组件	万片	92.89	91.29	3.79	-8.13	-10.05	73.06
橡胶件	万件	4,221.11	4,111.00	225.97	27.19	22.00	95.04
五金件	万件	2,624.91	532.52	28.25	11.71	-15.14	5.69
合计		9,447.10	7,231.39	372.37	12.02	7.31	50.43

产销量情况说明
不适用

(3). 重大采购合同、重大销售合同的履行情况

□适用 √不适用

(4). 成本分析表

单位：元

分产品情况							
分产品	成本构成项目	本期金额	本期占总成本比例 (%)	上年同期金额	上年同期占总成本比例 (%)	本期金额较上年同期变动比例 (%)	情况说明
背光显示模组	直接材料	962,673,916.42	54.36	679,927,055.75	52.79	41.58	
背光显示模组	直接人工	200,543,956.06	11.32	120,803,773.60	9.38	66.01	
背光显示模组	制造费用	181,171,058.38	10.23	161,739,254.37	12.56	12.01	
背光显示模组	小计	1,344,388,930.86	75.91	962,470,083.72	74.73	39.68	
液晶显示模组	直接材料	103,220,948.37	5.83	65,250,375.55	5.07	58.19	
液晶显示模组	直接人工	7,618,028.35	0.43	3,658,958.13	0.28	108.20	
液晶显示模组	制造费用	5,442,810.86	0.31	5,431,968.19	0.42	0.20	
液晶显示模组	小计	116,281,787.58	6.57	74,341,301.87	5.77	56.42	
智能显示组件	直接材料	172,493,772.09	9.74	118,214,797.20	9.18	45.92	
智能显示组件	直接人工	20,671,739.58	1.17	19,204,721.61	1.49	7.64	
智能显示组件	制造费用	19,104,056.42	1.08	23,561,757.22	1.83	-18.92	
智能显示组件	小计	212,269,568.09	11.99	160,981,276.03	12.50	31.86	
橡胶件	直接材料	39,832,379.51	2.25	34,580,140.89	2.68	15.19	
橡胶件	直接人工	23,452,867.06	1.32	11,106,416.72	0.86	111.17	
橡胶件	制造费用	14,878,478.09	0.84	18,773,346.46	1.46	-20.75	
橡胶件	小计	78,163,724.66	4.41	64,459,904.07	5.00	21.26	
五金件	直接材料	7,003,694.91	0.40	7,349,697.47	0.57	-4.71	
五金件	直接人工	3,693,584.32	0.21	3,817,931.21	0.3	-3.26	
五金件	制造费用	3,102,555.54	0.18	5,412,941.36	0.42	-42.68	
五金件	小计	13,799,834.77	0.78	16,580,570.04	1.29	-16.77	
其他	直接材料	3,162,442.61	0.18	4,005,255.45	0.31	-21.04	
其他	直接人工	1,361,367.10	0.08	2,296,294.52	0.18	-40.71	
其他	制造费用	1,492,543.03	0.08	2,867,421.36	0.22	-47.95	
其他	小计	6,016,352.74	0.34	9,168,971.33	0.71	-34.38	
	合计	1,770,920,198.70	100.00	1,288,002,107.06	100.00	37.49	

成本分析其他情况说明

本报告期经营业绩收入增长，其成本费用相应增长。

(5). 报告期主要子公司股权变动导致合并范围变化

□适用 √不适用

(6). 公司报告期内业务、产品或服务发生重大变化或调整有关情况

适用 不适用

(7). 主要销售客户及主要供应商情况

A. 公司主要销售客户情况

适用 不适用

前五名客户销售额 108,851.34 万元，占年度销售总额 53.69%；其中前五名客户销售额中关联方销售额 0 万元，占年度销售总额 0。

报告期内向单个客户的销售比例超过总额的 50%、前 5 名客户中存在新增客户的或严重依赖于少数客户的情形

适用 不适用

B. 公司主要供应商情况

适用 不适用

前五名供应商采购额 44,687.00 万元，占年度采购总额 32.91%；其中前五名供应商采购额中关联方采购额 0 万元，占年度采购总额 0。

报告期内向单个供应商的采购比例超过总额的 50%、前 5 名供应商中存在新增供应商的或严重依赖于少数供应商的情形

适用 不适用

其他说明：

不适用

3、费用

适用 不适用

单位：元

费用项目	2024 年度	2023 年度	同比增减 (%)
销售费用	25,083,231.65	26,581,258.18	-5.64
管理费用	77,602,183.38	70,087,438.73	10.72
研发费用	121,689,992.37	100,031,881.53	21.65
财务费用	-19,577,496.27	-14,343,799.67	

4、研发投入

(1). 研发投入情况表

适用 不适用

单位：元

本期费用化研发投入	121,689,992.37
本期资本化研发投入	0
研发投入合计	121,689,992.37
研发投入总额占营业收入比例 (%)	6.00
研发投入资本化的比重 (%)	0

(2). 研发人员情况表

√适用 □不适用

公司研发人员的数量	405
研发人员数量占公司总人数的比例 (%)	20.96
研发人员学历结构	
学历结构类别	学历结构人数
硕士及以上	3
本科	50
专科	94
高中及以下	258
研发人员年龄结构	
年龄结构类别	年龄结构人数
30 岁以下 (不含 30 岁)	99
30-40 岁 (含 30 岁, 不含 40 岁)	143
40-50 岁 (含 40 岁, 不含 50 岁)	120
50-60 岁 (含 50 岁, 不含 60 岁)	42
60 岁及以上	1

(3). 情况说明

√适用 □不适用

研发投入总额占营业收入的比例计算中, 营业收入的计算口径为公司合并财务报表营业总收入。研发人员数量占公司总人数的比例计算中, 研发人员数量、总人数的计算口径为报告期末公司 (含控股子公司) 合计人数。

(4). 研发人员构成发生重大变化的原因及对公司未来发展的影响

□适用 √不适用

5、 现金流

√适用 □不适用

单位: 元

项目	2024 年度	2023 年度	同比增减 (%)	变动原因
销售商品、提供劳务收到的现金	1,913,732,134.30	1,431,231,377.64	33.71	主要系本期经营收入增长, 其收到的货款随之增长
收到的税费返还	62,517,496.96	44,484,046.52	40.54	主要系本期淮安子公司收到增值税退税款所致
收到其他与经营活动有关的现金	79,348,747.22	17,968,207.73	341.61	主要系本期昆山、淮安收到工程保证金
支付给职工以及为职工支付的现金	424,138,618.06	319,530,001.05	32.74	主要系本期经营业绩增长, 职工人员薪酬费用增加
支付的各项税费	35,206,446.14	8,885,338.10	296.23	主要系本期淮安子公司支付进口设备税款
取得投资收益所收到的现金	1,572,892.43	1,180,677.17	33.22	主要系本期理财投资收益增加

收到其他与投资活动有关的现金	46,000,000.00	839,956,896.23	-94.52	主要系本期到期赎回银行理财产品减少
购建固定资产、无形资产和其他长期资产支付的现金	322,437,157.26	175,809,618.90	83.40	主要系本期支付建筑工程款增加
投资所支付的现金	1,200,000.00	2,400,000.00	-50.00	主要系本期支付联营企业投资款减少
支付其他与投资活动有关的现金	38,000,000.00	646,500,000.00	-94.12	主要系本期购买银行理财产品减少
收到其他与筹资活动有关的现金	70,500.00	14,134,805.85	-99.50	主要系本期收到员工持股计划认购款
偿还债务支付的现金	25,068,409.61	1,835,385.64	1,265.84	主要系本期偿还短期流动贷款
分配股利、利润或偿付利息支付的现金	28,945,350.56	51,058,148.43	-43.31	主要系本期支付股息红利较去年同期金额减少
汇率变动对现金及现金等价物的影响	7,108,248.67	3,487,333.80	103.83	主要系本期汇率波动影响现金流入金额增加

(二) 非主营业务导致利润重大变化的说明

适用 不适用

(三) 资产、负债情况分析

适用 不适用

1、 资产及负债状况

单位：元

项目名称	本期期末数	本期期末数占总资产的比例 (%)	上期期末数	上期期末数占总资产的比例 (%)	本期期末金额较上期期末变动比例 (%)	情况说明
应收账款	566,230,439.23	24.08	392,434,115.77	22.04	44.29	
应收款项融资	77,101,764.33	3.28	25,161,768.42	1.41	206.42	
预付款项	442,482.81	0.02	642,956.07	0.04	-31.18	
一年内到期的非流动资产	0	0	10,987,500.00	0.62	-100.00	
其他流动资产	16,974,893.62	0.72	9,190,673.41	0.52	84.70	
在建工程	402,659,568.48	17.12	130,532,090.71	7.33	208.48	
递延所得税资产	25,702,257.28	1.09	8,915,219.47	0.50	188.30	
衍生金融负债	1,665,973.68	0.07	209,095.76	0.01	696.75	
应付票据	111,196,276.60	4.73	14,137,625.64	0.79	686.53	
应付账款	497,801,150.68	21.17	319,606,345.45	17.95	55.75	
应付职工薪酬	33,286,116.83	1.42	22,724,757.28	1.28	46.48	
其他应付款	188,576,846.65	8.02	103,804,403.08	5.83	81.67	
一年内到期的非流动负债	12,842,127.85	0.55	9,182,583.26	0.52	39.85	
长期借款	134,536,564.20	5.72	1,414,600.64	0.08	9,410.57	

递延收益	23,251,648.70	0.99	3,942,633.51	0.22	489.75	
------	---------------	------	--------------	------	--------	--

其他说明：

应收账款变动原因说明：主要系公司客户信用期多为 60-90 天，本年第四季度销售额较 2023 年第四季度增长，致本期末应收账款相应增长；

应收款项融资变动原因说明：主要系本期持有未到承兑期银行票据增加，且去年第四季度进行票据贴现；

预付款项变动原因说明：主要系本期预支付货款减少；

一年内到期的非流动资产变动原因说明：主要系本期大额存单到期赎回；

其他流动资产变动原因说明：主要系本期留抵增值税金额增加；

在建工程变动原因说明：主要系本期昆山、淮安建筑工程完工进度增加；

递延所得税资产变动原因说明：主要系本期确认可弥补税务利润总额增加；

衍生金融负债变动原因说明：主要系本期子公司远期外汇期末公允价值变动所致；

应付票据变动原因说明：主要系本报告期为优化营运资金周转，采用票据结算货款金额增加所致；

应付账款变动原因说明：主要系本报告期经营收入增加，与之所匹配材料采购相应增加；

应付职工薪酬变动原因说明：主要系本报告期经营收入增长，运营主体增加，人工费用随之增加；

其他应付款变动原因说明：主要系本期应付工程款、设备款及保证金增加；

一年内到期的非流动负债变动原因说明：主要系本期一年内到期的租赁负债增加；

长期借款变动原因说明：主要系本期淮安子公司新增长期项目贷款；

递延收益变动原因说明：主要系本期淮安子公司确认与资产相关政府补助款所致。

2、境外资产情况

适用 不适用

(1) 资产规模

其中：境外资产 277,505,118.94（单位：元 币种：人民币），占总资产的比例为 11.80%。

(2) 境外资产占比较高的相关说明

适用 不适用

3、截至报告期末主要资产受限情况

适用 不适用

截止本报告期末，公司货币资金中受限制货币资金为人民币 2,347,857.14 元，为用于远期结汇及取得银行借款。

4、其他说明

□适用 √不适用

(四) 行业经营性信息分析

√适用 □不适用

详见本报告本节“一、经营情况讨论与分析”和本节“二、报告期内公司所处行业情况”。

(五) 投资状况分析**对外股权投资总体分析**

□适用 √不适用

1、重大的股权投资

□适用 √不适用

2、重大的非股权投资

□适用 √不适用

3、以公允价值计量的金融资产

√适用 □不适用

单位：元 币种：人民币

资产类别	期初数	本期公允价值变动损益	计入权益的累计公允价值变动	本期计提的减值	本期购买金额	本期出售/赎回金额	其他变动	期末数
以公允价值计量且其变动计入当期损益的金融资产-权益工具投资	71,106,460.00	2,877,242.00						73,983,702.00
以公允价值计量且其变动计入当期损益的金融资产-其他债权投资	10,987,500.00					11,125,500.00	138,000.00	0
应收款项融资	25,161,768.42				291,147,528.93	239,207,533.02		77,101,764.33
合计	107,255,728.42	2,877,242.00			291,147,528.93	250,333,033.02	138,000.00	151,085,466.33

证券投资情况

□适用 √不适用

证券投资情况的说明

□适用 √不适用

私募基金投资情况

□适用 √不适用

衍生品投资情况

□适用 √不适用

4、报告期内重大资产重组整合的具体进展情况

适用 不适用

(六) 重大资产和股权出售

适用 不适用

(七) 主要控股参股公司分析

适用 不适用

单位：人民币元

公司名称	持股比例(%)	主要业务	注册资本	总资产	净资产	营业收入	营业利润	净利润
WAYS 株式会社	100	注 1	1,000 万日元	186,944,003.89	10,966,583.83	574,710,279.69	522,128.34	-357,639.55
东莞伟时科技有限公司	100	注 2	600 万美元	301,060,565.99	169,927,517.45	396,823,550.32	15,750,519.38	15,491,980.40
淮安伟时科技有限公司	100	注 3	7,500 万人民币	353,373,613.66	69,899,312.58	11,697,253.23	-5,885,252.21	-3,872,151.97
伟时亚洲有限公司	100	注 4	1,000 万港元	32,236,650.42	5,830,942.53	72,187,716.74	-71,225.35	-71,225.35
重庆伟时光电科技有限公司	40	注 5	1,000 万人民币	23,844,576.65	8,027,153.97	35,552,149.12	-1,068,892.50	-1,020,556.72
越南伟时科技有限公司	100	注 6	500 万美元	58,324,464.63	33,429,490.38	-	-2,000,868.24	-1,844,315.61

注 1：背光显示模组、液晶显示模组、橡胶产品等研发、生产及销售；

注 2：背光显示模组、液晶显示模组、VR、触控装饰面板、橡胶产品等研发、生产及销售；

注 3：汽车零部件及配件制造；汽车零部件研发；汽车零配件零售。淮安伟时成立于 2022 年 12 月份，工厂尚处建设中；

注 4：背光显示模组、橡胶产品相关采购、销售；

注 5：汽车零部件及配件制造；汽车零配件批发；智能仪器仪表销售；智能车载设备销售；

注 6：背光源零部件及配件研发及生产。

(八) 公司控制的结构化主体情况

适用 不适用

六、关于公司未来发展的讨论与分析

(一) 行业格局和趋势

适用 不适用

1、2024 年，汽车工业继续保持强劲增长势头，新能源汽车行业景气度持续攀升

作为国民经济的支柱产业之一，汽车产业链长、关联度高、就业面广、消费拉动效应显著，在推动国民经济和社会发展中发挥着至关重要的作用。随着全球产业结构进一步优化和生产重心加速向绿色低碳转型，我国国民经济和汽车产业技术工艺持续快速发展，叠加国家多项政策举措

促进汽车产业升级和鼓励汽车消费，汽车行业展现出强大的发展韧性。报告期内，根据群智咨询数据显示，2024 年全球汽车销量达到 9,050 万台，同比增长约 2.3%。中国汽车产销总量再次蝉联全球第一，根据中国汽车工业协会统计数据，全年汽车产销累计完成 3,128.2 万辆和 3,143.6 万辆，同比分别增长 3.7%和 4.5%，再创历史新高。其中，新能源汽车产销突破 1,000 万辆，市场占有率超 40%，成为全球汽车产业绿色转型的核心驱动力。

从汽车行业发展趋势来看，随着宏观经济逐步企稳回升，市场应对能力不断提升，行业韧性进一步增强，消费需求持续释放，中国汽车市场未来潜力依然巨大。特别是在智能化、电动化、网联化的推动下，汽车产业正迎来新一轮技术革命和产业升级的黄金机遇期。

2、汽车工业景气与政策支持，利好车载显示市场

车载显示行业作为汽车整车行业上游，是汽车工业的重要组成部分，与汽车工业的发展相互促进。国务院、发改委、工信部、科技部等政府部门先后出台了多项相关政策规划，如 2023 年 8 月 25 日，工业和信息化部、财政部、交通运输部、商务部、海关总署、金融监管总局、国家能源局等七部门联合印发《汽车行业稳增长工作方案（2023-2024 年）》；2022 年 5 月 30 日，国家发改委、国家能源局印发《关于促进新时代新能源高质量发展的实施方案》；2020 年 11 月 2 日，国务院办公厅印发《新能源汽车产业发展规划（2021-2035 年）》；2017 年 4 月 25 日，工信部、国家发改委和科技部三部委联合印发《汽车产业中长期发展规划》等文件中都对汽车行业的健康、快速发展做出了路线规划，在政策端为汽车行业的稳健发展提供一定的支撑力，汽车产业链上游的车载显示行业也将受益。

3、国际产业转移，车载背光显示行业前景广阔

背光显示模组行业发展初期，行业内企业主要集中在日本、韩国、中国台湾等地，主要企业有美蓓亚、韩国 E-LITECOM 公司、中国台湾的瑞仪光电和中强光电等。过去若干年以来，液晶产业产能向中国大陆转移，受此带动，我国大陆背光显示模组行业发展较快，行业内涌现出众多企业。背光显示模组行业作为液晶显示行业的配套产业，其分布与液晶显示行业息息相关，同样呈现出较明显的产业集群效应。目前，我国液晶显示模组企业和背光显示模组企业主要分布在长三角和珠三角地区。

现阶段，我国大陆背光显示模组厂商中小企业较多，同质化严重，竞争较为激烈；公司凭借自身的研发、设计、生产能力的优势，不断进行技术和产品创新，通过具有竞争力的产品和服务，赢得了下游优质客户需求，顺利进入到技术门槛较高的下游领域，在产品、技术、服务和客户等方面确立了竞争优势，在行业竞争中处于有利地位，成为行业认可的少数优质供应商之一。

(二) 公司发展战略

适用 不适用

公司作为国内领先的显示模组制造企业，始终坚持以主业为发展核心，未来将继续巩固和提高现有主营产品市场份额，全面推行精细化管理，在巩固和扩大与传统国外客户业务的基础

上，布局国内车载显示市场并逐步形成规模。同时积极顺应汽车智能化、轻量化、电动化、网联化、共享化的发展趋势，深入挖掘市场机会，积极布局新兴业务领域，充分发挥公司的核心技术储备及产品开发优势，加大对新能源车载显示技术的研发投入，形成以车载显示产品为核心，数码相机、民用 VR、游戏机等消费类产品共同发展的多元化产品结构，满足下游应用领域快速增长的市场需求，力争成为中国显示行业具有全球竞争力的规模化供应商。

(三) 经营计划

√适用 □不适用

1、深耕主营业务领域，加快国内外市场开发进程

2025 年度，公司将继续聚焦车载背光显示主营业务，在维护好公司现有客户、现有产品的基础上进一步丰富自身产品线，开发新客户及新产品。尤其是当前国内新能源汽车正处于蓬勃向上发展期间，抓住机遇，扩大面向新能源汽车的复合显示模组、智能显示面板、氛围灯、Mini-LED 背光显示模组等产品的销售，利用新能源汽车产品开发周期短的特点，快速实现销售收入的增长。通过液晶后段生产设备获取 LCD 后段订单，扩大公司产品内制率，提高公司产品附加价值及竞争优势。同时，凭借智能表面、空中显示、3D 贴合等新型显示技术，加快国内知名品牌汽车厂商的开发。

2、推进募投项目建设

报告期内，公司按照募集资金投资项目新建设计划，扎实推进募投项目建设工作，严格按照监管要求强化募集资金的管理和使用，实现募集资金效益最大化。

截至报告期末，“背光显示模组扩建及智能显示组件新建项目”投入进度为 73.72%，“生产线自动化技改项目”投入进度为 82.33%，“研发中心建设项目”投入进度为 97.10%，公司后续将继续推进上述项目的建设进度。

3、顺应行业发展趋势，拓宽新能源汽车领域赛道

随着汽车行业智能化、轻量化、电动化、网联化、共享化趋势的不断推进，公司将充分发挥自身在车载显示方面的技术积累优势，把握新能源汽车快速发展的重要机遇，以传统汽车车载显示产品为支撑，积极拓展新能源汽车产品领域；主动作为，把握车载显示技术发展趋势，加快开发新产品结构类型；同时逐步提高技术水平与创新能力，巩固并强化公司在车载显示领域的研发、生产能力，有效优化产品结构，全面提升公司的综合竞争实力。

4、加大技术研发力度，提升核心竞争优势

面对业务拓展需求及行业的技术发展，公司持续加大研发投入，购置先进的研发、试验及检测所需设备仪器，优化和完善新技术、新产品等基础性、前瞻性项目的研发和创新体系，不断加强对产业链上下游的延伸渗透；同时加强高端技术人才的引进，建立高效的研发团队，形成规范化、系统化、流程化的研发体制，持续提升公司的自主创新能力和研发实力。

(1) 智能座舱动态防窥背光模组的开发

智能座舱作为现代汽车的重要组成部分，不仅提升了驾驶体验，还增强了行车安全。在智能座舱的发展中，动态防窥背光模组的开发成为了一个创新点，旨在解决车载显示屏在行驶过程中对驾驶员的干扰问题，同时为乘客提供娱乐体验。随着国外法律的完善以及车载智能信息娱乐的发展，载有副驾位置屏幕的车辆逐渐增多。无论副驾位置屏幕上的游戏或者是影视画面多么色彩纷呈，车辆行驶过程中，主驾位置的视觉效果都是黑屏状态。行车结束后，可以瞬间切换选择共享副驾娱乐信息，无论驾驶位置还是副驾位置，都可以有出色视觉感。

(2) 智能座舱超大屏幕背光源模组的开发

智能座舱超大屏幕背光源模组的开发是智能汽车领域的一项重要技术进步，它不仅提升了驾驶和乘坐的体验，还为车辆的智能化和信息化提供了强有力的支持。随着汽车智能化、高级化、网联化、电动化的发展，中控以及仪表、副驾进入大型一体化统合。因此，超大型显示器技术对背光厂商来说是重要的开发项目，公司为了对应超大型背光显示器，所有的开发人员、设备、生产工序都有针对大型化的特殊优化，使其能够在大型化领域领先于其他公司。根据 HIS Markit 预测，全球智能座舱科技配置新车渗透率从 2019 年的 38.4% 增长到 2025 年的 59.4%，中国市场渗透率更高，到 2025 年将达到 75.9%。目前，公司正批量生产多款超大型车辆背光显示模组。通过自行制造超大型背光显示器必不可少的专用设备，我们将在产品开发、生产和成本控制方面领先于竞争对手，引领行业。

(3) 蓝光 Mini-LED 式样背光显示模组的持续开发投入

Mini-LED 背光一般分为使用白光 Mini-LED 和蓝光 Mini-LED，蓝光 Mini-LED 背光显示模组的开发是当前车载显示技术发展的一个重要方向，公司目前正强化蓝光 Mini-LED 背光的开发。与 OLED 相比较，Mini-LED 背光的良率较高，成本低，在批量生产中具有明显的优势。从液晶显示屏的性能上看，Mini-LED 的整体亮度、功耗、寿命等都比 OLED 更优。公司在 2024 年已有部分机种量产及开发实案，Mini-LED 凭借其出色的显示色彩鲜艳度，逐渐获得汽车 OEM 厂商的认可。公司侧发光背光源已占有一定的市场份额，开发 Mini-LED 背光源，能够充分利用现有的客户资源，实现 Mini-LED 市场份额的快速拓展。

(4) 多联屏全贴合以及曲面 3D 贴合技术开发

多联屏全贴合及曲面 3D 贴合技术是车载显示系统领域的重要发展方向，可以为汽车提供更加沉浸式和未来感的用户体验。随着智能化，大屏一体化的发展，多联屏及曲面 3D 贴合技术已经逐渐成为汽车配置亮点。搭配公司内部背光内制优势，公司已经量产多款双联屏、三联屏的液晶贴合显示模组。随着汽车内饰造型要求的提高，曲面 3D 贴合技术需求增多，公司曲面 3D 贴合设备已经投入使用，且已同步定点多款曲面仪表中控一体显示模组项目。

(5) VR 等民用 Mini-LED 型背光液晶显示屏模组的开发

VR 产品已不再只是消费娱乐形式，而是成为一种模拟世界的体验，越来越多地被应用于教育、医疗等商业领域。随着应用领域越来越多样化，以及对于包括背光亮度、色彩丰富度、低功耗的要求，Mini-LED 技术在 VR 领域的渗透率将稳步提升。公司目前已完成 Mini-LED VR 背光源

的初步开发，并将继续融入包括 Mini-LED 在内的各领域创新技术，进一步朝着降低成本、提高效率、提高背光分辨率的方向发展。

(6) 抬头显示器的开发

为了提高驾驶员的安全性，在前挡风玻璃上抬头显示的需求正在提高。PHUD 作为新型的车载抬头显示技术，通过在挡风玻璃的特定区域内投射信息，提供全车乘员共享的宽幅显示效果，已经被越来越多车企所使用。根据湖南睿略信息咨询预测：全球抬头显示器市场规模预计将在 2029 年达到 97.2 亿美元，并在 2024-2029 年预测期内实现 28.4% 的复合年增长率。抬头显示器比通常的背光需要 35 倍~50 倍高效率地出光，降低消耗功率。本公司为了与其他公司差异化，进行成形透镜的研究开发，通过设置在 LED 上，解决抬头显示器所要求的超高亮度要求。目前基本构造已定，今年会面向实际项目进行开发。

(7) 流媒体后视镜超窄边框的开发

作为车内智能显示的重要组成部分，流媒体可以提高防眩光等行车安全性，增强智能交互等科技感。流媒体车内后视镜开始被越来越多使用。随着用户对智能效果以及外观等的要求越来越高，传统背光显示模组发光侧的宽边在视觉效果上相对不是很美观，公司现在开发出来超窄边框显示模组，可以解决传统显示模组大宽边的美观问题，目前实际项目也已经开始给客户端送样品进行评价。

5、重视人才培养，增强企业发展后劲

人才是保持企业持续创新和维持核心竞争力的关键，公司将对现有培训和晋升机制进行完善，建立起管理、技术、专业三方面晋升通道，提升研发人员的创新开拓能力、生产型人员的技术水准和业务型人员的营销能力。

(四) 可能面对的风险

√适用 □不适用

1、国际贸易不确定性增加的风险

2024 年，全球经济依然面临复杂多变的挑战，国际贸易保护主义持续抬头，地缘政治冲突加剧，全球供应链体系的不确定性进一步增加。报告期内，公司外销收入为 144,395.04 万元，占当期主营业务收入的比例为 71.22%。公司下游主要客户国外客户采购公司背光源产品后加工成液晶模组，再进行全球销售。国际贸易对国外客户销售的影响，将对公司的销售产生间接影响。如果贸易保护主义、地缘政治等外部环境持续恶化，且公司未能及时、有效应对，将对公司的整体经营业绩构成不利影响。

2、汽车行业周期波动的风险

汽车行业作为国民经济的重要支柱产业，其发展与宏观经济波动密切相关，具有显著的顺周期性。公司作为汽车产业链的上游企业，其业务表现直接受到下游汽车产销规模的影响。2024 年，全球经济复苏进程依然缓慢且不均衡，地缘政治冲突引发的供应链冲击和价格波动持续存

在，国内经济也面临结构性调整压力。如果未来宏观经济波动对汽车行业造成不利影响，可能导致公司国内市场的订单减少，进而影响公司业绩。

3、技术替代风险

近年来，显示技术领域呈现多元化发展趋势，市场已呈现 TFT-LCD、AMOLED、Micro-LED 等多种技术并存态势。与 TFT-LCD 相比，其他显示技术在车载等专用显示领域尚未大规模应用，尤其是在专业显示领域影响较小。但未来如果其他技术在显示面板上突破技术瓶颈、大幅降低成本、补齐产品性能短板，则其可能在更多显示领域具有竞争优势，甚至不断挤占 LCD 在车载等专业显示领域市场份额，对公司的背光显示模组业务造成不利影响。

4、行业竞争风险

公司主要产品为背光显示模组产品，目前主要应用在汽车领域，公司生产规模、产品性能、技术水平在同行业中处于较高水平，在竞争中处于相对有利地位。受其他显示技术逐步在消费电子领域推广的影响，消费电子背光源生产厂家受到的冲击较大，普遍具有开拓新的应用领域的压力，未来可能切入车载背光源领域，行业竞争有可能进一步加大。

5、人民币汇率波动的风险

公司采购和销售均主要以美元计价和结算，因此业务受美元兑人民币汇率波动的影响较为显著。汇率波动的影响主要表现在两方面：一方面影响产品出口的价格；另一方面汇兑损益将造成公司业绩波动。

6、公司特有风险

（1）下游客户较为集中的风险

报告期内，公司前五大客户的销售收入为 108,851.34 万元，占营业收入比重为 53.69%。公司主要产品背光显示模组主要应用于车载领域，公司向车载液晶显示器件生产商供应产品，车载液晶显示器件生产集中度较高，因此公司客户集中度亦相对较高。车载领域下游客户对供应商综合要求较为严格，一经确定为供应商，一般会维持较长时间的稳定合作关系，被更换可能性较小。然而，如因公司所供应产品对应车型出现减产或停产、公司未能取得主要客户的新车型订单，或者客户的生产经营和市场销售发生其他重大不利变化或财务状况恶化，将会对公司产品销售及应收账款的及时回收产生不利影响。

（2）客户经营亏损导致公司损失的风险

根据公开资料显示，该客户 2024 财年上半年归属于母公司所有者净利润为-168.21 亿日元。目前回款正常，若客户亏损情况持续，仍存在由于客户自身经营困难导致货款不能及时收回的风险。

（3）厂房租赁风险

东莞伟时向东莞市长安镇涌头股份经济联合社租赁了两处房产，主要用于生产、办公和员工住宿。若租赁期满前上述厂房出租方提前终止合同或租赁期满后东莞伟时不能通过续租、自建等途径解决后续生产场地及厂房，将对东莞伟时生产经营产生不利影响。此外，上述两处房产建设

在集体土地上，出租方未能提供产权证书，存在因产权瑕疵或被责令拆除而不能继续租赁的风险。

(五)其他

适用 不适用

七、公司因不适用准则规定或国家秘密、商业秘密等特殊原因，未按准则披露的情况和原因说明

适用 不适用

第四节 公司治理

一、公司治理相关情况说明

适用 不适用

(一) 公司治理情况

公司严格按照《公司法》《证券法》《上市公司治理准则》以及国家有关法律法规的要求，结合企业实际发展情况，进一步完善公司的现代企业制度建设和公司治理结构，持续提升公司治理水平，具体情况如下：

1、关于股东大会

公司股东大会职责清晰，有明确的议事规则并得到切实执行。公司聘请律师出席股东大会进行现场见证，股东大会的召集、召开、提案程序符合《公司法》《公司章程》以及《伟时电子股份有限公司股东大会议事规则》等相关规定，确保所有股东、特别是中小股东享有平等地位，确保所有股东能够充分地行使自己的权利。

2、关于董事与董事会

公司董事会由 7 名董事组成，其中 3 名为独立董事，占董事会成员 1/3 以上，董事的选聘和构成符合有关法律法规和《公司章程》的规定。董事会职责清晰，全体董事能够认真、负责地履行职责。董事会的召集、召开程序符合《公司法》《公司章程》以及《伟时电子股份有限公司董事会议事规则》等有关规定。

各位董事熟悉有关法律法规，勤勉尽责，能够以认真、负责的态度出席董事会，充分行使和履行董事的职权、义务和责任，维护了公司和全体股东的合法权益。

为适应公司发展的需要，根据《上市公司治理准则》《公司章程》《伟时电子股份有限公司董事会议事规则》及其他有关规定，公司董事会设立了战略委员会、提名委员会、薪酬与考核委员会、审计委员会四个专门委员会，其中薪酬与考核委员会、审计委员会、提名委员会中独立董事占多数并担任召集人，审计委员会的召集人为会计专业人士。

报告期内，公司修订了《伟时电子股份有限公司董事会议事规则》《伟时电子股份有限公司关联交易管理制度》《伟时电子股份有限公司独立董事工作制度》《伟时电子股份有限公司独立董事年报工作制度》《伟时电子股份有限公司内部审计制度》《伟时电子股份有限公司董事会审

计委员会年报工作制度》《伟时电子股份有限公司审计委员会工作制度》《伟时电子股份有限公司薪酬与考核委员会工作制度》《伟时电子股份有限公司提名委员会工作制度》《伟时电子股份有限公司独立董事专门会议工作制度》《伟时电子股份有限公司选聘会计师事务所管理办法》《伟时电子股份有限公司舆情管理制度》等，持续完善公司治理，保障公司合规运营、健康发展。

3、关于监事与监事会

公司监事会由 3 名监事组成，监事的选聘和构成符合有关法律法规和《公司章程》的规定。监事会职责清晰，全体监事能够认真、负责地履行职责。监事会的召集、召开程序符合《公司法》《公司章程》以及《伟时电子股份有限公司监事会议事规则》等有关规定。

各位监事勤勉尽责，能够积极参加监事会会议并认真履行职权，本着为公司及股东负责的态度，对公司财务、公司董事及高级管理人员履行职责的合法性和合规性进行监督，维护了公司和全体股东的合法权益。

4、关于高级管理人员与公司激励约束机制

公司高级管理人员的聘任，依照有关法律法规和《公司章程》的规定进行。高级管理人员职责清晰，并能够忠实、勤勉、谨慎地履行职责。公司持续完善效率与公平并举的绩效评价标准与激励约束机制。

5、关于信息披露与透明度

公司制定并严格执行《伟时电子股份有限公司信息披露管理制度》，明确信息披露责任人，信息披露真实、准确、完整、及时、公平。

公司董事会秘书负责信息披露工作、接待投资者来访和咨询，《上海证券报》为公司信息披露的报刊媒体。公司严格按照有关法律法规的要求，真实、准确、完整、及时地披露信息，并确保所有股东有平等的机会获得信息。

6、关于利益相关者

公司充分尊重和维护利益相关者的合法权益，努力实现股东、员工、社会等各方利益的协调平衡，共同推动公司持续、健康、稳定的发展。

（二）内幕信息知情人登记管理制度的建立和执行情况

为进一步规范公司内幕信息管理，维护信息披露的公平原则，保护广大投资者的合法权益，公司制定了《伟时电子股份有限公司内幕信息知情人登记制度》，加强内幕信息的保密管理，持续完善内幕信息知情人登记备案。报告期内，公司不存在内幕信息知情人在影响公司股价的重大敏感信息披露前利用内幕信息买卖公司股份的情况。

公司治理与法律、行政法规和中国证监会关于上市公司治理的规定是否存在重大差异；如有重大差异，应当说明原因

适用 不适用

二、公司控股股东、实际控制人在保证公司资产、人员、财务、机构、业务等方面独立性的具体措施，以及影响公司独立性而采取的解决方案、工作进度及后续工作计划

适用 不适用

控股股东、实际控制人及其控制的其他单位从事与公司相同或者相近业务的情况，以及同业竞争或者同业竞争情况发生较大变化对公司的影响、已采取的解决措施、解决进展以及后续解决计划

适用 不适用

三、股东大会情况简介

会议届次	召开日期	决议刊登的指定网站的查询索引	决议刊登的披露日期	会议决议
2023 年年度股东大会	2024 年 5 月 7 日	www.sse.com.cn	2024 年 5 月 8 日	详见《公司 2023 年年度股东大会决议公告》（公告编号：2024-024）
2024 年第一次临时股东大会	2024 年 6 月 27 日	www.sse.com.cn	2024 年 6 月 28 日	详见《公司 2024 年第一次临时股东大会决议公告》（公告编号：2024-034）
2024 年第二次临时股东大会	2024 年 9 月 19 日	www.sse.com.cn	2024 年 9 月 20 日	详见《公司 2024 年第二次临时股东大会决议公告》（公告编号：2024-050）
2024 年第三次临时股东大会	2024 年 11 月 15 日	www.sse.com.cn	2024 年 11 月 16 日	详见《公司 2024 年第三次临时股东大会决议公告》（公告编号：2024-058）

表决权恢复的优先股股东请求召开临时股东大会

适用 不适用

股东大会情况说明

适用 不适用

四、董事、监事和高级管理人员的情况

(一) 现任及报告期内离任董事、监事和高级管理人员持股变动及报酬情况

√适用 □不适用

单位：股

姓名	职务	性别	年龄	任期起始日期	任期终止日期	年初持股数	年末持股数	年度内股份增减变动量	增减变动原因	报告期内从公司获得的税前报酬总额(元)	是否在公司关联方获取报酬
渡边庸一	董事(离任)	男	75	2023.02	2024.06	124,576,382	124,576,382			1,657,241.96	否
山口胜	董事长	男	58	2024.06	2027.06	22,952,274	20,920,574	-2,031,700	二级市场减持	1,508,279.36	否
渡边幸吉	副董事长	男	45	2024.06	2027.06					1,259,755.49	否
黑土和也	董事、总经理	男	60	2024.06	2027.06					1,178,837.79	否
司徒巧仪	董事	女	47	2024.06	2027.06					398,653.60	否
徐彩英	独立董事(离任)	女	61	2021.06	2024.06					40,000.00	否
王剑	独立董事(离任)	女	56	2021.06	2024.06					40,000.00	否
曾大鹏	独立董事	男	48	2024.06	2027.06					80,000.00	否
彭连超	独立董事	男	44	2024.06	2027.06					40,000.00	否
万文杰	独立董事	男	43	2024.06	2027.06					40,000.00	否
向琛	监事会主席、职工监事	男	45	2024.06	2027.06					286,996.46	否
东本和宏	监事	男	53	2024.06	2027.06					739,728.35	否
山田大介	监事	男	37	2024.06	2027.06					259,509.60	否
井上勤	副总经理	男	52	2024.06	2027.06					815,404.27	否
梁哲旭	副总经理	男	53	2024.06	2027.06					334,081.98	否
缪美如	副总经理	女	59	2024.06	2027.06					290,135.00	否
汪庭斌	副总经理	男	44	2024.06	2027.06					315,321.98	否
高丽芳	董事会秘书	女	47	2024.06	2027.06					291,517.66	否
陈兴才	副总经理、董事会秘书(离任)	男	58	2021.06	2024.06					729,180.54	否
靳希平	财务总监	女	39	2024.06	2027.06					277,408.98	否
合计	/	/	/	/	/	147,528,656	145,496,956	-2,031,700	/	10,582,053.02	/

姓名	主要工作经历
渡边庸一	历任昆山伟时电子有限公司董事长，伟时亚洲有限公司董事，WAYS 株式会社代表董事，伟时电子股份有限公司董事长等。
山口胜	现任伟时电子股份有限公司董事长，昆山伟骏企业管理咨询有限公司执行董事，宏天基业有限公司董事，淮安伟时科技有限公司执行董事。历任日本湘南技研株式会社技术课长，伟时亚洲有限公司董事，昆山伟时电子有限公司董事、总经理，WAYS 株式会社代表董事，伟时电子股份有限公司副董事长、总经理。
渡边幸吉	现任伟时电子股份有限公司副董事长，WAYS 株式会社董事，WAYS 度假酒店株式会社代表董事，株式会社 WPC 代表董事。历任昆山伟时电子有限公司董事。
黑土和也	现任伟时电子股份有限公司董事、总经理，伟时亚洲有限公司董事，东莞伟时科技有限公司董事长，淮安伟时科技有限公司监事。历任东和电气株式会社开发营业部部长，WAYS 株式会社第一营业部本部长。
司徒巧仪	现任伟时电子股份有限公司董事，东莞伟时科技有限公司副总经理、董事，伟时亚洲有限公司董事。历任东莞长安涌头伟时冲压模具制品厂财务经理，东莞伟时科技有限公司财务经理。
徐彩英	现任华辰精密装备（昆山）股份有限公司董事、副总经理、财务总监、董事会秘书，昆山华辰电动科技有限公司监事，如岭精密传动（苏州）有限公司监事，苏州奥德高端装备股份有限公司独立董事。历任正仪镇工业公司人事秘书科秘书，昆山市物资供销有限公司会计，苏州新大华会计师事务所有限公司审计项目经理，苏州信联会计师事务所有限公司审计项目经理，苏州银行股份有限公司监事，萨驰华辰机械（苏州）有限公司财务总监，萨驰集团控股有限公司财务总监，昆山华辰电动科技有限公司董事，苏州恒铭达电子科技股份有限公司独立董事，苏州飞宇精密科技股份有限公司独立董事，伟时电子股份有限公司独立董事。
王剑	历任大庆石油助剂厂党办干事和团委书记、大庆油田勘探开发研究院团委书记及工会女工委主任、上海光威石油化工有限公司总经理、上海德奥餐饮管理有限公司总经理、北京三夫户外用品股份有限公司董事、副总经理，上海乌裕尔饮品有限公司顾问、卡替（上海）细胞生物技术有限公司总经理、伟时电子股份有限公司独立董事。
曾大鹏	现任华东政法大学经济法学院教授、博士生导师、北京盈科（上海）律师事务所兼职律师、纯米科技（上海）股份有限公司独立董事（未上市）、安徽强邦新材料股份有限公司独立董事、上海威固信息技术股份有限公司独立董事（未上市）、伟时电子股份有限公司独立董事。
彭连超	现任铭凯益电子（昆山）股份有限公司财务负责人，华辰精密装备（昆山）股份有限公司独立董事、伟时电子股份有限公司独立董事。历任昆山动点投资咨询有限公司财务主管，常州海拓汽车部件有限公司财务主管，昆山安致勤资产管理顾问有限公司经理，铭凯益电子（昆山）股份有限公司税务经理。
万文杰	现任上海交通大学副教授，伟时电子股份有限公司独立董事，历任美国耶鲁大学博士后研究员。
向琛	现任伟时电子股份有限公司市场营销部部长、监事会主席。历任昆山伟时电子有限公司TP推进室室长、模组开发事业室室长。
东本和宏	现任伟时电子股份有限公司技术开发部第一技术开发室室长、监事。历任理光鸟取技术开发室株式会社技术员，日本 Leiz 株式会社设计员、设计课长，索尼制造系统株式会社设计员，昆山伟时电子有限公司设计室长。
山田大介	现任伟时电子股份有限公司技术开发部第一技术开发部副部长。历任东莞伟时科技有限公司 IML 事业部经理、光学事业部技术部门经理。
井上勤	现任伟时电子股份有限公司副总经理，WAYS 株式会社代表董事，越南伟时董事长兼总经理，株式会社 WPC 代表董事。历任东都工业株式

	会社技术部担当，昆山伟时电子有限公司工场长、副总经理。
梁哲旭	现任伟时电子股份有限公司生产管理部部门长、总务部部门长、副总经理，昆山伟骏企业管理咨询有限公司监事。历任昆山伟时电子有限公司营业部课长，生产管理部部门长，第一生产本部长、副总经理。
缪美如	现任伟时电子股份有限公司副总经理，淮安伟时科技有限公司总经理。历任东莞长安涌头伟时冲压模具制品厂品质课课长，昆山伟时电子有限公司品质保证部统括课长、总务部部门长、第二生产本部长、副总经理。
汪庭斌	现任伟时电子股份有限公司副总经理。历任昆山伟时电子有限公司品质保证部担当课长、统括课长、部门长。
高丽芳	现任伟时电子股份有限公司董事会秘书。历任昆山盛英电气有限公司成本会计，凯盛精细化工（昆山）有限公司财务主管，泉顺发木工业（中国）有限公司财务经理，昆山亚香香料股份有限公司董事会秘书，熙诚环保科技（苏州）有限公司财务总监，昆山宝锦激光拼焊有限公司财务总监兼董事会秘书。
陈兴才	曾任苏州立达制药有限公司会计主任，苏州碧迪医疗器械有限公司财务经理，芬美意香料（中国）有限公司财务总监，奥麒化工（中国）有限公司财务总监，苏州胜利精密制造科技股份有限公司财务总监，苏州创捷传媒展览股份有限公司副总经理、董事会秘书、财务总监，伟时电子股份有限公司副总经理、董事会秘书等。
靳希平	现任伟时电子股份有限公司财务总监。历任南亚电路板（昆山）有限公司会计部主办会计，昆山伟时电子有限公司财务部主任，伟时电子股份有限公司财务部担当课长。

其它情况说明

√适用 □不适用

报告期内，公司第二届董事会及监事会期满换届，公司于 2024 年 6 月 27 日召开 2024 年第一次临时股东大会，审议通过了《关于董事会换届选举非独立董事的议案》《关于董事会换届选举独立董事的议案》《关于监事会换届选举非职工代表监事的议案》。同日，公司召开了第三届董事会第一次会议和第三届监事会第一次会议，公司第三届董事会、监事会于 2024 年 6 月 27 日选举产生，任期三年，详见公司于上海证券交易所网站

（www.sse.com.cn）披露的《伟时电子股份有限公司 2024 年第一次临时股东大会决议公告》（2024-034）、《伟时电子股份有限公司第三届董事会第一次会议决议公告》（2024-035）以及《伟时电子股份有限公司第三届监事会第一次会议决议公告》（2024-036）。

(二) 现任及报告期内离任董事、监事和高级管理人员的任职情况**1、 在股东单位任职情况**

√适用 □不适用

任职人员姓名	股东单位名称	在股东单位担任的职务	任期起始日期	任期终止日期
山口胜	宏天基業有限公司	董事	2017. 11	
在股东单位任职情况的说明	除上述情形外，公司其他董事、监事和高级管理人员未在股东单位任职			

2、 在其他单位任职情况

√适用 □不适用

任职人员姓名	其他单位名称	在其他单位担任的职务	任期起始日期	任期终止日期
渡边庸一	东莞伟时	董事	2023. 06	至今
渡边庸一	韩国 GS 公司	董事	2007. 02	至今
渡边庸一	日本伟时	董事	2024. 07	2025. 01
渡边庸一	东莞伟时	董事	2007. 12	至今
山口胜	日本伟时	代表董事	2009. 12	至今
山口胜	昆山伟骏	执行董事	2017. 09	至今
山口胜	淮安伟时	执行董事	2022. 12	至今
山口胜	东莞伟时	董事	2023. 06	至今
山口胜	重庆伟时	董事长	2021. 12	至今
向琛	重庆伟时	董事	2021. 12	至今
渡边幸吉	日本 WAYS 酒店	代表董事	2015. 09	至今
渡边幸吉	日本伟时	董事	2001. 09	至今
渡边幸吉	株式会社 WPC	代表董事	2023. 07	至今
司徒巧仪	东莞伟时	董事、副总经理	2007. 01	至今
曾大鹏	上海威固信息技术股份有限公司	独立董事	2023. 02	至今
曾大鹏	纯米科技（上海）股份有限公司	独立董事	2021. 02	至今
曾大鹏	安徽强邦新材料股份有限公司	独立董事	2021. 07	至今
彭连超	铭凯益电子（昆山）股份有限公司	财务负责人	2016. 09	至今
彭连超	华辰精密装备（昆山）股份有限公司	独立董事	2020. 10	至今
万文杰	上海交通大学	副教授	2011. 09	至今
梁哲旭	昆山伟骏	监事	2017. 09	至今
缪美如	淮安伟时	总经理	2024. 06	至今
黑土和也	东莞伟时	董事长、总经理	2023. 06	至今
黑土和也	伟时亚洲	董事	2018. 12	至今
黑土和也	淮安伟时	监事	2022. 12	至今
井上勤	株式会社 WPC	代表董事	2023. 07	至今
在其他单位任职情况的说明				

(三) 董事、监事、高级管理人员报酬情况

√适用 □不适用

董事、监事、高级管理人员报酬的决策程序	在公司领取薪酬的董事、监事的薪酬由股东大会决定，高级管理人员的薪酬由董事会决定
董事在董事会讨论本人薪酬事项时是否回避	是
薪酬与考核委员会或独立董事专门会议关于董事、监事、高级管理人员报酬事项发表建议的具体情况	薪酬与考核委员会或独立董事均发表了同意的意见
董事、监事、高级管理人员报酬确定依据	根据公司所处行业及地区情况，结合公司的实际经营状况合理确定。依照绩效考评结果发放
董事、监事和高级管理人员报酬的实际支付情况	详见本节（一）现任及报告期内离任董事、监事和高级管理人员持股变动及报酬情况。奖金在绩效考评后发放
报告期末全体董事、监事和高级管理人员实际获得的报酬合计	在本公司领取薪酬的董事、监事、高级管理人员（包括离任）报告期内从公司领取的报酬总额为 1,058.20 万元

(四) 公司董事、监事、高级管理人员变动情况

√适用 □不适用

姓名	担任的职务	变动情形	变动原因
渡边庸一	董事	离任	任期届满
徐彩英	独立董事	离任	任期届满
王剑	独立董事	离任	任期届满
彭连超	独立董事	选举	股东大会选举
万文杰	独立董事	选举	股东大会选举
汪庭斌	监事	离任	内部工作调整
汪庭斌	副总经理	聘任	董事会聘任
山田大介	监事	选举	股东大会选举
高丽芳	董事会秘书	聘任	董事会聘任
陈兴才	董事会秘书	离任	任期届满

(五) 近三年受证券监管机构处罚的情况说明

√适用 □不适用

（一）警示函**1、主要内容**

2024 年 11 月，公司收到中国证监会江苏监管局出具的警示函，涉及公司在信息披露工作中存在以下问题：（1）公司 2023 年 10 月 25 日在上证 E 互动中关于华为汽车相关问题的回复风险揭示不充分，信息披露不完整；（2）公司 2021 年 8 月 16 日及 2022 年 4 月 14 日披露的关于闲置募集资金暂时补充流动资金以及到期归还的相关公告中，关于补充流动资金金额以及到期归还募集资金的金额不准确。

上述行为违反了《上市公司信息披露管理办法》第三条第一款规定。根据《上市公司信息披露管理办法》第四条规定，时任董秘陈兴才对上述情况承担主要责任。根据《上市公司信息披露管理办法》第五十二条规定，中国证券监督管理委员会江苏监管局对公司及时任董秘陈兴才采取出具警示函的监管措施。

（二）口头警示

1、主要内容

（1）2024 年 11 月口头警示主要内容

2024 年 11 月公司收到上海证券交易所对公司及相关人员的口头警示通报，涉及公司在信息披露工作中存在以下问题：公司 2021 年 8 月 16 日及 2022 年 4 月 14 日披露的关于闲置募集资金暂时补充流动资金以及到期归还的相关公告中，关于补充流动资金金额以及到期归还募集资金的金额不准确。

上述行为违反了《上市公司自律监管指引第 1 号——规范运作》第 6.3.2 条等规定。时任董事会秘书陈兴才作为信息披露事务具体负责人，对此负有责任，其行为违反了《股票上市规则》第 4.4.2 条等规定。上海证券交易所决定对公司及时任董事会秘书陈兴才口头警示。

（2）2023 年 12 月口头警示主要内容

2023 年 12 月公司收到上海证券交易所对公司及相关人员的口头警示通报，涉及公司在信息披露工作中存在以下问题：（1）公司在上证 E 互动中关于与华为合作的相关问题回复未能准确描述合作模式、未充分进行风险提示；（2）公司在上证 E 互动关于参股公司提问的回复信息存在不准确、风险提示不充分的情况。

上述行为违反了《上海证券交易所股票上市规则》2.1.1 条、《上海证券交易所上市公司自律监管指引第 1 号——规范运作》第 7.5.3 条等规定，董秘作为信息披露事务具体负责人，对公司前述违规行为负有责任。上海证券交易所对公司及时任董秘陈兴才口头警示。

（六）其他

适用 不适用

五、报告期内召开的董事会有关情况

会议届次	召开日期	会议决议
二届十七次董事会	2024-3-20	详见公司在上海证券交易所网站（www.sse.com.cn）披露的《公司第二届董事会第十七次会议决议公告》（公告编号：2024-003）

二届十八次董事会	2024-4-1	详见公司在上海证券交易所网站（www.sse.com.cn）披露的《公司第二届董事会第十八次会议决议公告》（公告编号：2024-005）
二届十九次董事会	2024-4-15	详见公司在上海证券交易所网站（www.sse.com.cn）披露的《公司第二届董事会第十九次会议决议公告》（公告编号：2024-009）
二届二十次董事会	2024-4-26	审议的议案仅有《公司 2024 年第一季度报告》，故未公告。
二届二十一次董事会	2024-6-11	详见公司在上海证券交易所网站（www.sse.com.cn）披露的《公司第二届董事会第二十一次会议决议公告》（公告编号：2024-028）
三届一次董事会	2024-6-27	详见公司在上海证券交易所网站（www.sse.com.cn）披露的《公司第三届董事会第一次会议决议公告》（公告编号：2024-035）
三届二次董事会	2024-8-28	详见公司在上海证券交易所网站（www.sse.com.cn）披露的《公司第三届董事会第二次会议决议公告》（公告编号：2024-039）
三届三次董事会	2024-10-29	详见公司在上海证券交易所网站（www.sse.com.cn）披露的《公司第三届董事会第三次会议决议公告》（公告编号：2024-053）
三届四次董事会	2024-11-29	详见公司在上海证券交易所网站（www.sse.com.cn）披露的《公司第三届董事会第四次会议决议公告》（公告编号：2024-061）

六、董事履行职责情况

（一）董事参加董事会和股东大会的情况

董事姓名	是否独立董事	参加董事会情况						参加股东大会情况 出席股东大会的次数
		本年应参加董事会次数	亲自出席次数	以通讯方式参加次数	委托出席次数	缺席次数	是否连续两次未亲自参加会议	
山口胜	否	9	9	0	0	0	否	4
渡边幸吉	否	9	9	9	0	0	否	4
黑土和也	否	9	9	2	0	0	否	4
司徒巧仪	否	9	9	9	0	0	否	4
曾大鹏	是	9	9	7	0	0	否	4
彭连超	是	4	4	1	0	0	否	2
万文杰	是	4	4	3	0	0	否	2
徐彩英	是	5	5	4	0	0	否	2
王剑	是	5	5	4	0	0	否	2

连续两次未亲自出席董事会会议的说明

适用 不适用

年内召开董事会会议次数	9
其中：现场会议次数	0
通讯方式召开会议次数	0
现场结合通讯方式召开会议次数	9

(二) 董事对公司有关事项提出异议的情况

□适用 √不适用

(三) 其他

□适用 √不适用

七、董事会下设专门委员会情况

√适用 □不适用

(一) 董事会下设专门委员会成员情况

专门委员会类别	成员姓名
审计委员会	彭连超、曾大鹏、山口胜
提名委员会	曾大鹏、万文杰、山口胜
薪酬与考核委员会	万文杰、彭连超、山口胜
战略委员会	山口胜、黑土和也、万文杰

(二) 报告期内审计委员会召开 6 次会议

召开日期	会议内容	重要意见和建议	其他履行 职责情况
2024-4-10	1.《公司 2023 年年度财务报告及其摘要》2.《公司 2023 年度内部控制评价报告》3.《关于公司 2023 年度董事会审计委员会履职情况报告的议案》4.《关于公司 2023 年度募集资金存放与实际使用情况专项报告的议案》	审计委员会严格按照法律、法规及相关规章制度开展工作,勤勉尽责,根据公司的实际情况,提出了相关的意见,经过充分沟通讨论,一致通过并同意将所审议案提交公司董事会审议	
2024-4-23	《公司 2024 年第一季度财务报告》	审计委员会严格按照法律、法规及相关规章制度开展工作,勤勉尽责,根据公司的实际情况,提出了相关的意见,经过充分沟通讨论,一致通过并同意将所审议案提交公司董事会审议	
2024-6-21	《关于聘任财务总监的议案》	审计委员会严格按照法律、法规及相关规章制度开展工作,勤勉尽责,根据公司的实际情况,提出了相关的意见,经过充分沟通讨论,一致通过并同意将所审议案提交公司董事会审议	
2024-8-12	1.《2024 年半年度报告及其摘要》2.《关于 2024 年半年度募集资金存放与实际使用情况专项报告的议案》3.《关于选聘会计师事务所的议案》	审计委员会严格按照法律、法规及相关规章制度开展工作,勤勉尽责,根据公司的实际情况,提出了相关的意见,经过充分沟通讨论,一致通过并同意将所审议案提交公	

		司董事会审议	
2024-10-22	《2024 年第三季度报告》	审计委员会严格按照法律、法规及相关规章制度开展工作,勤勉尽责,根据公司的实际情况,提出了相关的意见,经过充分沟通讨论,一致通过并同意将所审议案提交公司董事会审议	
2024-12-25	《2024 年审计计划报告》	审计委员会严格按照法律、法规及相关规章制度开展工作,勤勉尽责,根据公司的实际情况,提出了相关的意见	

(三) 报告期内提名委员会召开 2 次会议

召开日期	会议内容	重要意见和建议	其他履行职责情况
2024-6-6	1. 《关于董事会换届选举非独立董事的议案》2. 《关于董事会换届选举独立董事的议案》	提名委员会严格按照法律、法规及相关规章制度开展工作,勤勉尽责,根据公司的实际情况,提出了相关的意见,经过充分沟通讨论,一致通过并同意将所审议案提交公司董事会审议	
2024-6-21	1. 《关于选举第三届董事会董事长、副董事长的议案》2. 《关于选举第三届董事会各专门委员会委员的议案》3. 《关于聘任总经理的议案》4. 《关于聘任副总经理的议案》5. 《关于聘任董事会秘书的议案》6. 《关于聘任财务总监的议案》	提名委员会严格按照法律、法规及相关规章制度开展工作,勤勉尽责,根据公司的实际情况,提出了相关的意见,经过充分沟通讨论,一致通过并同意将所审议案提交公司董事会审议	

(四) 报告期内战略委员会召开 1 次会议

召开日期	会议内容	重要意见和建议	其他履行职责情况
2024-4-10	《2023 年度总经理工作报告》	战略委员会严格按照法律、法规及相关规章制度开展工作,勤勉尽责,根据公司的实际情况,提出了相关的意见,经过充分沟通讨论,一致通过并同意将所审议案提交公司董事会审议	

(五) 报告期内薪酬委员会召开 2 次会议

召开日期	会议内容	重要意见和建议	其他履行职责情况
2024-4-10	1. 《关于确认公司 2023 年度董事薪酬及 2024 年度董事薪酬方案的议案》2. 《关于确认公司 2023 年度高级管理人员薪酬及 2024 年度高级管理人员	薪酬与考核委员会严格按照法律、法规及相关规章制度开展工作,勤勉尽责,根据公司的实际情况,提出了相关	

	薪酬方案的议案》	的意见, 经过充分沟通讨论, 一致通过并同意将所审议案提交公司董事会审议	
2024-12-25	《关于公司 2023 年员工持股计划第一个锁定期届满暨解锁条件成就的议案》	薪酬与考核委员会严格按照法律、法规及相关规章制度开展工作, 勤勉尽责, 根据公司的实际情况, 提出了相关的意见, 经过充分沟通讨论, 一致通过并同意将所审议案提交公司董事会审议	

(六) 存在异议事项的具体情况

适用 不适用

八、监事会发现公司存在风险的说明

适用 不适用

监事会对报告期内的监督事项无异议。

九、报告期末母公司和主要子公司的员工情况

(一) 员工情况

母公司在职员工的数量	
主要子公司在职员工的数量	
在职员工的数量合计	1,932
母公司及主要子公司需承担费用的离退休职工人数	
专业构成	
专业构成类别	专业构成人数
生产人员	1,194
销售人员	91
技术人员	405
财务人员	23
行政人员	219
合计	1,932
教育程度	
教育程度类别	数量(人)
硕士研究生	6
本科	133
专科	261
高中及以下	1,532
合计	1,932

(二) 薪酬政策

适用 不适用

公司薪酬制度遵循着“公平性、竞争性、激励性”原则，实施了以岗位、技能、绩效等方面为维度的薪酬政策，体现员工价值，发挥激励作用，实现企业战略发展需求。本着“为员工搭建事业平台，为股东创造合理回报”的目的，与员工共享企业发展成果，公司倡导通过价值贡献，建立“高质量、高效率”的合理化薪酬分配体系；同时，通过对标市场薪酬水平，打造有竞争力的薪酬体系，以实现员工价值，激发组织活力为根本目的，实现企业和员工共赢。公司不断完善福利体系，为员工提供社会保险、体检等福利保障，让每一位员工都能安心创造美好幸福生活。

(三) 培训计划

适用 不适用

报告期内，公司重视员工对职业发展的成长诉求，制定了完善的培训管理制度。根据各类人才的特点，采用内外部培训相结合的形式，搭建全面人才培养体系。人员覆盖从生产一线工人到企业高级管理人员，做到全体员工全覆盖，促进各级员工和企业共同成长。

(四) 劳务外包情况

适用 不适用

劳务外包的工时总数	6,857,721.46
劳务外包支付的报酬总额（万元）	180,028,115.67

十、利润分配或资本公积金转增预案

(一) 现金分红政策的制定、执行或调整情况

适用 不适用

经公司第三届董事会第五次会议审议通过的 2024 年年度利润分配预案为：拟以公司总股本 212,833,460 股为基数，向全体股东每 10 股派发现金红利 0.55 元（含税），共计分配现金红利 11,705,840.30 元，占公司 2024 年度归属于上市公司股东净利润的比例为 20.91%，剩余未分配利润滚存至下一年度。本年度不送红股也不以资本公积金转增股本。该预案尚需提交公司 2024 年年度股东大会审议。

(二) 现金分红政策的专项说明

适用 不适用

是否符合公司章程的规定或股东大会决议的要求	<input checked="" type="checkbox"/> 是 <input type="checkbox"/> 否
分红标准和比例是否明确和清晰	<input checked="" type="checkbox"/> 是 <input type="checkbox"/> 否
相关的决策程序和机制是否完备	<input checked="" type="checkbox"/> 是 <input type="checkbox"/> 否
独立董事是否履职尽责并发挥了应有的作用	<input checked="" type="checkbox"/> 是 <input type="checkbox"/> 否
中小股东是否有充分表达意见和诉求的机会，其合法权益是否得到了充分保护	<input checked="" type="checkbox"/> 是 <input type="checkbox"/> 否

(三) 报告期内盈利且母公司可供股东分配利润为正，但未提出现金利润分配方案预案的，公司应当详细披露原因以及未分配利润的用途和使用计划

适用 不适用

(四) 本报告期利润分配及资本公积金转增股本预案

适用 不适用

单位：元 币种：人民币

每 10 股送红股数（股）	0
每 10 股派息数（元）（含税）	0.55
每 10 股转增数（股）	0
现金分红金额（含税）	11,705,840.30
合并报表中归属于上市公司普通股股东的净利润	55,984,069.63
现金分红金额占合并报表中归属于上市公司普通股股东的净利润的比率（%）	20.91
以现金方式回购股份计入现金分红的金额	0
合计分红金额（含税）	11,705,840.30
合计分红金额占合并报表中归属于上市公司普通股股东的净利润的比率（%）	20.91

(五) 最近三个会计年度现金分红情况

适用 不适用

单位：元 币种：人民币

最近三个会计年度累计现金分红金额（含税）(1)	91,671,693.43
最近三个会计年度累计回购并注销金额(2)	0
最近三个会计年度现金分红和回购并注销累计金额(3)=(1)+(2)	91,671,693.43
最近三个会计年度年均净利润金额(4)	90,044,294.45
最近三个会计年度现金分红比例（%）(5)=(3)/(4)	101.81%
最近一个会计年度合并报表中归属于上市公司普通股股东的净利润	55,984,069.63
最近一个会计年度母公司报表年度末未分配利润	318,993,154.47

十一、公司股权激励计划、员工持股计划或其他员工激励措施的情况及其影响

(一) 相关激励事项已在临时公告披露且后续实施无进展或变化的

适用 不适用

(二) 临时公告未披露或有后续进展的激励情况

股权激励情况

适用 不适用

其他说明：

适用 不适用

员工持股计划情况

适用 不适用

2023 年 12 月 27 日，公司收到中国证券登记结算有限责任公司出具的《过户登记确认书》，确认公司回购专用证券账户所持有的 2,004,937 股公司股票已于 2023 年 12 月 27 日通过非交易过户至 2023 年员工持股计划账户。截至 2023 年 12 月 27 日，公司 2023 年员工持股计划持有的公司股份数量为 2,004,937 股，占公司总股本的 0.94%。

根据《伟时电子股份有限公司 2023 年员工持股计划（草案）》的相关规定，本持股计划的存续期为 48 个月，自公司公告最后一笔公司股票过户至本员工持股计划名下之日起计算。本员工持股计划在存续期届满时如未展期则自行终止，可经董事会审议批准提前终止或展期。存续期内，本员工持股计划的股票全部出售完毕，可提前终止。本员工持股计划所获标的股票分三期解锁，解锁时点分别为自公司公告最后一笔标的股票过户至本持股计划名下之日起满 12 个月、24 个月、36 个月，每期解锁的标的股票比例分别为 20%、40%、40%。各年度具体解锁比例和数量根据公司层面业绩指标和个人层面业绩考核指标计算确定。本员工持股计划所取得的标的股票，因上市公司分配股票股利、资本公积转增等情形所衍生取得的股份，亦应遵守上述股份锁定安排。

根据中国证券监督管理委员会《关于上市公司实施员工持股计划试点的指导意见》《上海证券交易所上市公司自律监管指引第 1 号——规范运作》及《公司 2023 年员工持股计划》等相关规定，公司 2023 年员工持股计划第一个锁定期于 2024 年 12 月 26 日届满，公司于 2024 年 12 月 27 日在上海证券交易所发布《伟时电子股份有限公司关于 2023 年员工持股计划第一个锁定期届满暨解锁条件成就的提示性公告》（公告编号：2024-070）。

其他激励措施

适用 不适用

(三) 董事、高级管理人员报告期内被授予的股权激励情况

适用 不适用

(四) 报告期内对高级管理人员的考评机制，以及激励机制的建立、实施情况

适用 不适用

公司高管薪酬包括基础年薪及绩效年薪。基础年薪根据公司所处行业及地区情况确定；绩效年薪与个人年度工作业绩目标完成挂钩，并与公司总体经营业绩完成情况挂钩。

十二、报告期内的内部控制制度建设及实施情况

适用 不适用

详见公司在上海证券交易所网站（www.sse.com.cn）披露的《伟时电子股份有限公司 2024 年度内部控制评价报告》。

报告期内内部控制存在重大缺陷情况的说明

适用 不适用

十三、报告期内对子公司的管理控制情况

适用 不适用

公司对控股子公司的组织、财务、经营与投资决策、重大事项决策、内部审计等进行指导、管理及监督。报告期内，公司根据《公司法》及《公司章程》等相关法律法规与规章制度的规定，对子公司实施管理控制，一是按照相关法律法规，指导子公司健全法人治理结构，完善现代企业制度，修订完善公司章程等相关制度；二是督促子公司对关联交易、对外担保、对外投资、经营性资产的购买和处置等重大事项事前向公司报告工作。

十四、内部控制审计报告的相关情况说明

适用 不适用

公司聘请的容诚会计师事务所（特殊普通合伙）已对公司内部控制有效性进行了审计，出具了容诚审字[2025]215Z0067号内部控制审计报告，认为公司按照《企业内部控制基本规范》和相关规定在所有重大方面保持了有效的财务报告内部控制。

是否披露内部控制审计报告：是

内部控制审计报告意见类型：标准的无保留意见

十五、上市公司治理专项行动自查问题整改情况

不适用

十六、其他

适用 不适用

第五节 环境与社会责任

一、环境信息情况

是否建立环境保护相关机制	是
报告期内投入环保资金（单位：万元）	252.69

(一) 属于环境保护部门公布的重点排污单位的公司及其主要子公司的环保情况说明

适用 不适用

(二) 重点排污单位之外的公司环保情况说明

适用 不适用

1、因环境问题受到行政处罚的情况适用 不适用**2、参照重点排污单位披露其他环境信息**适用 不适用**3、未披露其他环境信息的原因**适用 不适用**(三) 有利于保护生态、防治污染、履行环境责任的相关信息**适用 不适用

公司生产经营符合国家和地方环保要求。公司及子公司成立以来严格遵守国家地方的环保法律法规要求，重视环保及安全风险防范，对环保设施的运行和建设进行持续投入，保证公司生产过程的清洁、稳定。公司及子公司不属于重污染行业，公司的环保投入包括环保设施投入和日常环保费用，日常环保投入主要为环保设备和工程投入、废固处理、废水处理、废气处理等费用。公司和子公司东莞伟时均通过了 ISO14001:2015 环境管理体系认证。公司已取得由昆山市水务局核发的“苏（EM）字第 F2025022601 号”《城镇污水排入排水管网许可证》，有效期自 2025 年 2 月 26 日至 2026 年 2 月 26 日。东莞伟时已取得《城镇污水排入排水管网许可证》（许可证编号分别为：粤莞排（2023）字第 0010253 号和粤莞排（2023）字第 1190076 号），有效期分别为自 2023 年 7 月 10 日至 2028 年 7 月 9 日、2023 年 6 月 12 日至 2028 年 6 月 11 日。

(四) 在报告期内为减少其碳排放所采取的措施及效果

是否采取减碳措施	是
减少排放二氧化碳当量（单位：吨）	732.03
减碳措施类型（如使用清洁能源发电、在生产过程中使用减碳技术、研发生产助于减碳的新产品等）	光伏发电

具体说明

适用 不适用

公司积极倡导绿色发展理念，利用公司自有厂房屋顶进行光伏发电，全年发电折算减少排放二氧化碳当量约 732.03 吨。

二、社会责任工作情况**(一) 是否单独披露社会责任报告、可持续发展报告或 ESG 报告**适用 不适用**(二) 社会责任工作具体情况**适用 不适用

具体说明

适用 不适用

三、巩固拓展脱贫攻坚成果、乡村振兴等工作具体情况

适用 不适用

具体说明

适用 不适用

第六节 重要事项

一、承诺事项履行情况

(一) 公司实际控制人、股东、关联方、收购人以及公司等承诺相关方在报告期内或持续到报告期内的承诺事项

√适用 □不适用

承诺背景	承诺类型	承诺方	承诺内容	承诺时间	是否有履行期限	承诺期限	是否及时严格履行	如未能及时履行应说明未完成履行的具体原因	如未能及时履行应说明下一步计划
与股改相关的承诺									
收购报告书或权益变动报告书中所作承诺									
与重大资产重组相关的承诺									
与首次公开发行相关的承诺	股份限售	公司控股股东、实际控制人、董事长渡边庸一	注一	注一	是	长期	是	不适用	不适用
	股份限售	公司股东、副董事长兼总经理山口胜	注二	注二	是	长期	是	不适用	不适用
	股份限售	公司董事、监事、高级管理人员司徒巧仪、向琛、东本和宏、汪庭	注三	注三	是	长期	是	不适用	不适用

		斌、井上勤、 入江弘行、梁 哲旭、缪美 如、黑土和 也、陈兴才、 钱建英							
	其他	伟时电子	注四	注四	否	长期	是	不适用	不适用
	其他	控股股东、实 际控制人渡边 庸一	注五	注五	否	长期	是	不适用	不适用
	其他	董事、监事、 高级管理人员	注六	注六	否	长期	是	不适用	不适用
	其他	公开发行前持 股 5%以上股东 渡边庸一、山 口胜	注七	注七	否	长期	是	不适用	不适用
	其他	伟时电子	注八	注八	否	长期	是	不适用	不适用
	其他	控股股东、实 际控制人渡边 庸一	注九	注九	否	长期	是	不适用	不适用
	其他	董事、高级管 理人员	注十	注十	否	长期	是	不适用	不适用
与再融资相关的承 诺	其他	控股股东、实 际控制人渡边 庸一	注十一	注十一	是	注十一	是	不适用	不适用
	其他	董事、高级管 理人员	注十一	注十一	是	注十一	是	不适用	不适用
	其他	控股股东、实 际控制人渡边 庸一	注十二	注十二	是	注十二	是	不适用	不适用

	其他	董事、高级管理人员	注十三	注十三	是	注十三	是	不适用	不适用
与股权激励相关的承诺									
其他对公司中小股东所作承诺									
其他承诺									

注一：1、锁定期满后，本人任职期间每年转让的股份不超过本人持有公司股份总数的 25%；从公司离职后半年内，不转让本人持有的公司股份；

2、本人所持公司股份在锁定期满后两年内减持的，减持价格不低于发行价。

3、上述承诺持续有效，本人保证不会因职务变更、离职等原因终止履行上述承诺。

注二：1、锁定期满后，本人任职期间每年转让的股份不超过本人持有公司股份总数的 25%；从公司离职后半年内，不转让本人持有的公司股份；

2、上述承诺持续有效，本人保证不会因职务变更、离职等原因终止履行上述承诺。

注三：1、在本人任职期间，每年转让的股份不超过本人持有公司股份总数的 25%；在申报离职后半年内，不转让本人直接或间接持有的公司股份；

2、本人保证不会因职务变更、离职等原因不遵守上述承诺。

注四：1、若公司招股说明书有虚假记载、误导性陈述或者重大遗漏，对判断公司是否符合法律规定的发行条件构成重大、实质影响的，公司将在中国证监会或其他有权机关就公司存在上述重大信息披露瑕疵作出有法律效力的决定或认定之日起 30 个工作日内（或中国证监会等有权机关要求的其他期限内）按照届时有效的法律、法规、规范性文件的规定及中国证监会等有权机关的要求回购公司首次公开发行的全部新股，回购价格（如果因派发现金红利、送股、转增股本、增发新股等原因进行除权、除息的，按照上海证券交易所的有关规定作复权处理）不低于首次公开发行的价格；

2、招股说明书有虚假记载、误导性陈述或者重大遗漏，致使投资者在证券交易中遭受损失的，将依法赔偿投资者损失。在该等违法事实被中国证监会或人民法院等有权部门认定后，公司将本着积极协商、切实保障投资者特别是中小投资者利益的原则，对投资者直接遭受的、可测算的经济损失，选择与投资者和解、通过第三方与投资者调解及设立投资者赔偿基金等方式进行赔偿；

3、公告程序。若本次公开发行股票招股说明书被中国证监会、公司上市所在证券交易所或司法机关认定为有虚假记载、误导性陈述或者重大遗漏，在公司收到相关认定文件后 2 个交易日内，相关各方应就该等事项进行公告，并在前述事项公告后及时公告相应的回购新股、购回股份、赔偿损失的方案的制定和进展情况；

4、约束措施。若公司未及时履行上述承诺，将在股东大会及中国证监会指定报刊上公开就未履行上述回购、赔偿措施向股东和社会公众投资者道歉，并按中国证监会及有关司法机关认定的实际损失向投资者进行赔偿。

注五：1、招股说明书有虚假记载、误导性陈述或者重大遗漏，致使投资者在证券交易中遭受损失，并已由有权部门作出行政处罚或人民法院作出相关判决的，将依法赔偿投资者损失，确保投资者的合法权益得到有效保护。在司法机关等有权机关就赔偿责任主体、赔偿范围、赔偿对象作出最终决定前，本人将本着积极协商、切实保障投资者特别是中小投资者利益的原则，对投资者直接遭受的、可测算的经济损失，选择与投资者和解、通过第三方与投资者调解及设立投资者赔偿基金等方式进行赔偿；

2、约束措施。若本人未及时履行上述承诺，将在股东大会及中国证监会指定报刊上公开就未履行上述回购、赔偿措施向股东和社会公众投资者道歉，并在违反上述承诺发生之日起 5 个工作日内，停止在公司处领取股东分红，同时持有的公司股份将不得转让，直至按上述承诺采取相应措施并实施完毕时为止。

注六：1、招股说明书有虚假记载、误导性陈述或者重大遗漏，致使投资者在证券交易中遭受损失，并已由有权部门作出行政处罚或人民法院作出相关判决的，将依法赔偿投资者损失，确保投资者的合法权益得到有效保护。在司法机关等有权机关就赔偿责任主体、赔偿范围、赔偿对象作出最终决定前，本人将本着积极协商、切实保障投资者特别是中小投资者利益的原则，对投资者直接遭受的、可测算的经济损失，选择与投资者和解、通过第三方与投资者调解及设立投资者赔偿基金等方式进行赔偿；

2、约束措施。若本人未及时履行上述承诺，将在公司股东大会及中国证监会指定报刊上公开就未履行上述赔偿措施向公司股东和社会公众投资者道歉，并在违反上述赔偿措施发生之日起停止在公司领取薪酬（或津贴）及股东现金分红（如有），同时其持有的公司股票（如有）将不得转让，直至其按上述承诺采取相应的赔偿措施并实施完毕时为止。

注七：1、减持股份的条件：本人所持公司股份的锁定期已届满，股份转让符合法律法规、监管政策等相关规定，且股份转让不会影响其对公司的实际控制地位；

2、减持股份的数量及方式：本人在锁定期满后两年内如进行股份减持，每年减持公司股份数量合计不超过本人持有的股份数量的 25%，同时严格遵守中国证监会、证券交易所关于上市公司股东减持股份的其他限制性规定。减持方式应符合相关法律法规及监管政策的规定，包括但不限于通过证券交易所集中竞价交易系统、大宗交易系统进行，或通过协议转让进行；

3、减持价格：本人所持股票在锁定期满后两年内减持的，减持价格不低于发行价（若公司股票有派息、送股、资本公积金转增股本等除权、除息事项的，发行价将进行除权、除息调整），且不低于每股净资产价格；

4、减持期限：减持股份行为的期限为减持计划公告后六个月，减持期限届满后，若拟继续减持股份，则需按照上述安排再次发布减持公告；

5、公开承诺：未来本人计划通过证券交易所集中竞价交易减持股份，应当在首次卖出的 15 个交易日前向证券交易所报告并预先披露减持计划；本人计划通过其他方式减持股份，应当在减持前的 3 个交易日前向证券交易所报告并预先披露减持计划；

6、若本人未履行上述关于股份减持的承诺，其减持公司股份所得收益归本公司所有。

注八：1、加快募集资金投资项目建设进度，尽快实现募集资金投资项目收益。本次发行募集资金投资项目紧紧围绕公司主营业务，符合国家相关产业政策，项目建成后有利于提升公司研发和生产能力、优化公司产品结构并提高市场份额，有利于促进公司盈利能力、核心竞争力和可持续发展能力的提升。公司将加快推进募集资金投资项目的投资和建设，及时、高效完成募集资金投资项目建设，通过全方位推动措施，争取募集资金投资项目早日建成并实现预期效益，增强以后年度的股东回报，降低本次发行导致的股东即期回报摊薄的风险；

2、加强背光源等产品的开发能力，提高公司竞争能力和持续盈利能力。公司将进一步推进在背光源等产品的战略部署，继续加强背光源等产品的研发和生产，不断提升新产品质量，扩大公司在该领域的市场影响力，积极开拓市场空间，提升公司的市场竞争力和持续盈利能力，努力实现公司业绩快速增长的目标，为增强股东回报奠定基础；

3、注重内部控制制度的建设和执行，严格控制成本费用。在加强公司研发能力、推进公司业务发展的同时，公司将更加注重内部控制制度的建设和有效执行，进一步保障公司的生产经营，提高运营效率，降低财务风险。公司将不断提高管理水平，通过建立有效的成本和费用考核体系，对预算、采购、生产、销售等各方面进行管控，加大成本、费用控制力度，提升经营效率和盈利能力；

4、持续补充、修订、完善公司投资者权益保护的各项制度并予以实施。公司未来将根据中国证监会、证券交易所等监管机构出台的具体细则及要求，并参照上市公司通行的惯例，持续补充、修订、完善公司投资者权益保护的各项制度并予以实施。

注九：公司的控股股东、实际控制人渡边庸一先生根据中国证监会的相关规定，作出如下承诺：本人不越权干预公司经营管理活动，不侵占公司利益；本承诺函出具日后，若中国证监会作出关于摊薄即期回报的填补措施及其承诺的其他监管规定，且上述承诺不能满足中国证监会该等规定时，本人承诺届时将按照中国证监会的最新规定出具补充承诺。

注十：1、承诺不无偿或以不公平条件向其他单位或者个人输送利益，也不采用其他方式损害公司利益；

2、承诺对董事和高级管理人员的职务消费行为进行约束；

3、承诺不动用公司资产从事与其履行职责无关的投资、消费活动；

4、承诺在自身职责和权限范围内，全力促使公司董事会或薪酬与考核委员会制定的薪酬制度与公司填补回报措施的执行情况相挂钩，并对公司董事会和股东大会审议的相关议案投票赞成（如有表决权）；

5、如果公司实施股权激励，承诺在自身职责和权限范围内，全力促使公司拟公布的股权激励行权条件与公司填补回报措施的执行情况相挂钩，并对公司董事会和股东大会审议的相关议案投票赞成（如有表决权）；

6、承诺忠实、勤勉地履行职责，维护公司和全体股东的合法权益；

7、本承诺函出具日后，若中国证监会作出关于摊薄即期回报的填补措施及其承诺的其他监管规定，且上述承诺不能满足中国证监会该等规定时，承诺届时将按照中国证监会的最新规定出具补充承诺。

注十一：公司于 2024 年 4 月 1 日召开第二届董事会第十八次会议，审议通过了《关于终止向不特定对象发行可转换公司债券并撤回申请文件的议案》，决定终止本次发行事项并撤回相关申请文件，故与再融资相关的承诺终止。

注十二：公司于 2024 年 11 月 29 日召开第三届董事会第四次会议和第三届监事会第四次会议，会议审议通过了《关于公司 2024 年度向特定对象发行 A 股股票方案的议案》等相关议案，为确保公司本次发行摊薄即期回报的填补措施得到切实执行，维护中小投资者利益，公司控股股东、实际控制人作出如下承诺：

1、本人承诺不越权干预公司经营管理活动，不侵占公司利益；

2、本承诺函出具日后至本次发行实施完毕前，若中国证券监督管理委员会等证券监管机构作出关于填补回报措施及其承诺的其他新的监管规定，且本承诺相关内容不能满足中国证券监督管理委员会等证券监管机构的该等规定时，本人承诺届时将按照中国证券监督管理委员会等证券监管机构的最新规定出具补充承诺；

3、本人承诺切实履行公司制定的有关填补回报措施以及本人对此作出的任何有关填补回报措施的承诺，若本人违反该等承诺并给公司或者投资者造成损失的，本人愿意依法承担对公司或者投资者的补偿责任。

作为填补回报措施相关责任主体之一，若违反上述承诺或拒不履行上述承诺，本人同意按照中国证券监督管理委员会和上海证券交易所等证券监管机构制定或发布的有关规定、规则，对本人作出相关处罚或采取相关管理措施。

注十三：公司于2024年11月29日召开第三届董事会第四次会议和第三届监事会第四次会议，会议审议通过了《关于公司2024年度向特定对象发行A股股票方案的议案》等相关议案，为保证公司填补回报措施能够得到切实履行，公司董事、高级管理人员做出如下承诺：

- 1、本人承诺不无偿或以不公平条件向其他单位或者个人输送利益，也不采用其他方式损害公司利益；
- 2、本人承诺对本人的职务消费行为进行约束；
- 3、本人承诺不动用公司资产从事与本人履行职责无关的投资、消费活动；
- 4、本人承诺由董事会或薪酬与考核委员会制定的薪酬制度与公司填补回报措施的执行情况相挂钩；
- 5、未来公司如实施股权激励，本人承诺股权激励的行权条件与公司填补回报措施的执行情况相挂钩；

6、本承诺函出具日后至本次发行实施完毕前，若中国证券监督管理委员会等证券监管机构作出关于填补回报措施及其承诺的其他新的监管规定，且本承诺相关内容不能满足中国证券监督管理委员会等证券监管机构的该等规定时，本人承诺届时将按照中国证券监督管理委员会等证券监管机构的最新规定出具补充承诺；

7、本人承诺切实履行公司制定的有关填补回报措施以及本人对此作出的任何有关填补回报措施的承诺，若本人违反该等承诺并给公司或者投资者造成损失的，本人愿意依法承担对公司或者投资者的补偿责任。

作为填补回报措施相关责任主体之一，若违反上述承诺或拒不履行上述承诺，本人同意按照中国证券监督管理委员会和上海证券交易所等证券监管机构制定或发布的有关规定、规则，对本人作出相关处罚或采取相关管理措施。

(二) 公司资产或项目存在盈利预测，且报告期仍处在盈利预测期间，公司就资产或项目

是否达到原盈利预测及其原因作出说明

已达到 未达到 不适用

(三) 业绩承诺的完成情况及其对商誉减值测试的影响

适用 不适用

二、报告期内控股股东及其他关联方非经营性占用资金情况

适用 不适用

三、违规担保情况

适用 不适用

四、公司董事会对会计师事务所“非标准意见审计报告”的说明

适用 不适用

五、公司对会计政策、会计估计变更或重大会计差错更正原因和影响的分析说明

(一) 公司对会计政策、会计估计变更原因及影响的分析说明

适用 不适用

详见“第十节财务报告”“五、重要会计政策及会计估计”中“40、重要会计政策和会计估计变更”的内容。

(二) 公司对重大会计差错更正原因及影响的分析说明

适用 不适用

(三) 与前任会计师事务所进行的沟通情况

适用 不适用

(四) 审批程序及其他说明

适用 不适用

六、聘任、解聘会计师事务所情况

单位：万元 币种：人民币

	原聘任	现聘任
境内会计师事务所名称	德勤华永会计师事务所 (特殊普通合伙)	容诚会计师事务所(特殊普通合伙)
境内会计师事务所报酬	120	76
境内会计师事务所审计年限	7	1
境内会计师事务所注册会计师姓名	/	俞国徽、殷李峰、杨隽

境内会计师事务所注册会计师审计服务的累计年限	/	1 年、1 年、1 年
境外会计师事务所名称	不适用	不适用
境外会计师事务所报酬	不适用	不适用
境外会计师事务所审计年限	不适用	不适用

	名称	报酬
内部控制审计会计师事务所	容诚会计师事务所（特殊普通合伙）	12
财务顾问	不适用	不适用
保荐人	中信证券股份有限公司	-

聘任、解聘会计师事务所的情况说明

适用 不适用

公司于 2024 年 9 月 19 日召开伟时电子股份有限公司 2024 年第二次临时股东大会，审议通过了《关于选聘会计师事务所的议案》，聘任容诚会计师事务所（特殊普通合伙）为公司 2024 年度审计机构。

审计期间改聘会计师事务所的情况说明

适用 不适用

审计费用较上一年度下降 20%以上（含 20%）的情况说明

适用 不适用

本年度公司依据《国有企业、上市公司选聘会计师事务所管理办法》履行审计机构的选聘程序。容诚会计师事务所（特殊普通合伙）综合考虑公司业务规模、所处行业以及参与审计工作人员的经验及级别相应的收费率以及投入的工作时间等因素确定收费水平。

七、面临退市风险的情况

(一) 导致退市风险警示的原因

适用 不适用

(二) 公司拟采取的应对措施

适用 不适用

(三) 面临终止上市的情况和原因

适用 不适用

八、破产重整相关事项

适用 不适用

九、重大诉讼、仲裁事项

本年度公司有重大诉讼、仲裁事项 本年度公司无重大诉讼、仲裁事项

十、上市公司及其董事、监事、高级管理人员、控股股东、实际控制人涉嫌违法违规、受到处罚及整改情况

适用 不适用

（一）警示函

1、主要内容

2024 年 11 月，公司收到中国证监会江苏监管局出具的警示函，涉及公司在信息披露工作中存在以下问题：（1）公司 2023 年 10 月 25 日在上证 E 互动中关于华为汽车相关问题的回复风险揭示不充分，信息披露不完整；（2）公司 2021 年 8 月 16 日及 2022 年 4 月 14 日披露的关于闲置募集资金暂时补充流动资金以及到期归还的相关公告中，关于补充流动资金金额以及到期归还募集资金的金额不准确。

上述行为违反了《上市公司信息披露管理办法》第三条第一款规定。根据《上市公司信息披露管理办法》第四条规定，时任董秘陈兴才对上述情况承担主要责任。根据《上市公司信息披露管理办法》第五十二条规定，中国证券监督管理委员会江苏监管局对公司及时任董秘陈兴才采取出具警示函的监管措施。

2、整改措施

公司在收到上述警示函后，对警示函所提到的问题高度重视，严格按照江苏证监局的要求进行整改并报送书面整改报告。公司组织全体董事、证券工作人员及相关财务人员认真学习《上市公司信息披露管理办法》等相关法律法规、规范性文件，深入学习上市公司规范运作规则和要求。确保相关人员发布信息及公告的真实、准确、完整和公平，积极维护上市公司及股东利益，杜绝再次出现类似行为。

（二）口头警示

1、主要内容

（1）2024 年 11 月口头警示主要内容

2024 年 11 月公司收到上海证券交易所对公司及相关人员的口头警示通报，涉及公司在信息披露工作中存在以下问题：公司 2021 年 8 月 16 日及 2022 年 4 月 14 日披露的关于闲置募集资金暂时补充流动资金以及到期归还的相关公告中，关于补充流动资金金额以及到期归还募集资金的金额不准确。

上述行为违反了《上市公司自律监管指引第 1 号——规范运作》第 6.3.2 条等规定。时任董事会秘书陈兴才作为信息披露事务具体负责人，对此负有责任，其行为违反了《股票上市规则》第 4.4.2 条等规定。上海证券交易所决定对公司及时任董事会秘书陈兴才口头警示。

(2) 2023 年 12 月口头警示主要内容

2023 年 12 月公司收到上海证券交易所对公司及相关人员的口头警示通报，涉及公司在信息披露工作中存在以下问题：（1）公司在上证 E 互动中关于与华为合作的相关问题回复未能准确描述合作模式、未充分进行风险提示；（2）公司在上证 E 互动关于参股公司提问的回复信息存在不准确、风险提示不充分的情况。

上述行为违反了《上海证券交易所股票上市规则》2.1.1 条、《上海证券交易所上市公司自律监管指引第 1 号——规范运作》第 7.5.3 条等规定，董秘作为信息披露事务具体负责人，对公司前述违规行为负有责任。上海证券交易所对公司及时任董秘陈兴才口头警示。

2、整改措施

公司收到口头警示后高度重视，组织相关部门和人员加强法规和信息披露有关业务的学习，同时进一步增强内部规范管理，避免再次发生类似事项。

十一、报告期内公司及其控股股东、实际控制人诚信状况的说明

适用 不适用

公司及公司控股股东、实际控制人诚信状况良好。

十二、重大关联交易

(一)与日常经营相关的关联交易

1、已在临时公告披露且后续实施无进展或变化的事项

适用 不适用

2、已在临时公告披露，但有后续实施的进展或变化的事项

适用 不适用

3、临时公告未披露的事项

适用 不适用

单位：元 币种：人民币

关联交易方	关联关系	关联交易类型	关联交易内容	关联交易定价原则	关联交易价格	关联交易金额	占同类交易金额的比例 (%)	关联交易结算方式	市场价格	交易价格与市场参考价格差异较大的原因
温泉酒店	其他	接受劳务	接受酒店服务	遵循市场公允价值	市场价格	248,682.80	3.79	银行		不适用
重庆伟时	联营公司	销售商品	销售商品	遵循市场公允价值	市场价格	157,682.86	0.01	银行		不适用
重庆伟时	联营公司	房屋租赁	房屋租赁	遵循市场公允价值	市场价格	46,376.55	100.00	银行		不适用
合计				/	/	452,742.21		/	/	/

大额销货退回的详细情况	
关联交易的说明	

(二) 资产或股权收购、出售发生的关联交易**1、 已在临时公告披露且后续实施无进展或变化的事项**适用 不适用**2、 已在临时公告披露，但有后续实施的进展或变化的事项**适用 不适用**3、 临时公告未披露的事项**适用 不适用**4、 涉及业绩约定的，应当披露报告期内的业绩实现情况**适用 不适用**(三) 共同对外投资的重大关联交易****1、 已在临时公告披露且后续实施无进展或变化的事项**适用 不适用**2、 已在临时公告披露，但有后续实施的进展或变化的事项**适用 不适用**3、 临时公告未披露的事项**适用 不适用**(四) 关联债权债务往来****1、 已在临时公告披露且后续实施无进展或变化的事项**适用 不适用**2、 已在临时公告披露，但有后续实施的进展或变化的事项**适用 不适用**3、 临时公告未披露的事项**适用 不适用**(五) 公司与存在关联关系的财务公司、公司控股财务公司与关联方之间的金融业务**适用 不适用

(六)其他

□适用 √不适用

十三、重大合同及其履行情况**(一) 托管、承包、租赁事项****1、 托管情况**

□适用 √不适用

2、 承包情况

□适用 √不适用

3、 租赁情况

√适用 □不适用

单位：元 币种：人民币

出租方名称	租赁方名称	租赁资产情况	租赁资产涉及金额	租赁起始日	租赁终止日	租赁收益	租赁收益确定依据	租赁收益对公司影响	是否关联交易	关联关系
东莞市长安镇涌头股份经济联合社	东莞伟时	注一		2023.05.01	2028.04.30	-4,556,160.00		-4,556,160.00	否	无
东莞市长安镇涌头溪安股份经济合作社	东莞伟时	注二		2023.07.01	2028.06.30	-4,224,540.00		-4,224,540.00	否	无
KCN TAN VU - HAIPHONG JOINT STOCK COMPANY	越南伟时	注三		2024.08.29	2029.08.28	-1,553,709.06		-1,553,709.06	否	无

租赁情况说明

注一：东莞市长安镇涌头社区龙泉路 19 号；

注二：东莞市长安镇涌头社区新荣街 7 号、东门东路 79 号、35 号、57 号；

注三：越南海防市海安郡东海 2 坊庭宇-吉海经济区 DEEP C-2B 工业园区 CN4G 地块 B 厂。

(二) 担保情况

√适用 □不适用

单位：万元 币种：人民币

公司对外担保情况（不包括对子公司的担保）														
担保方	担保方与上市公司的关系	被担保方	担保金额	担保发生日期（协议签署日）	担保起始日	担保到期日	担保类型	担保物（如有）	担保是否已经履行完毕	担保是否逾期	担保逾期金额	反担保情况	是否为关联方担保	关联关系
报告期内担保发生额合计（不包括对子公司的担保）														
报告期末担保余额合计（A）（不包括对子公司的担保）														
公司及其子公司对子公司的担保情况														
报告期内对子公司担保发生额合计							42,156.52							
报告期末对子公司担保余额合计（B）							42,156.52							
公司担保总额情况（包括对子公司的担保）														
担保总额（A+B）							42,156.52							
担保总额占公司净资产的比例（%）							32.32							
其中：														
为股东、实际控制人及其关联方提供担保的金额（C）														
直接或间接为资产负债率超过70%的被担保对象提供的债务担保金额（D）							40,000							
担保总额超过净资产50%部分的金额（E）														
上述三项担保金额合计（C+D+E）							40,000							
未到期担保可能承担连带清偿责任说明							不适用							
担保情况说明							无							

(三) 委托他人进行现金资产管理的情况**1、委托理财情况****(1) 委托理财总体情况**

√适用 □不适用

单位：万元 币种：人民币

类型	资金来源	发生额	未到期余额	逾期未收回金额
银行理财产品	自有资金	3,600		

其他情况

□适用 √不适用

(2) 单项委托理财情况

√适用 □不适用

单位：万元 币种：人民币

受托人	委托理财类型	委托理财金额	委托理财起始日期	委托理财终止日期	资金来源	资金投向	是否存在受限情形	报酬确定方式	年化收益率	预期收益(如有)	实际收益或损失	未到期金额	逾期未收金额	是否经过法定程序	未来是否有委托理财计划	减值准备计提金额(如有)
东莞银行	银行理财产品	1,000	2024年1月5日	2024年2月1日	自有资金		否	保本浮动收益	2.46%		2.17	0	0	是	是	
东莞银行	银行理财产品	1,000	2024年2月21日	2024年6月25日	自有资金		否	保本浮动收益	2.60%		8.22	0	0	是	是	
东莞银行	银行理财产品	1,000	2024年7月2日	2024年8月23日	自有资金		否	保本浮动收益	2.17%		2.65	0	0	是	是	
东莞银行	银行理财产品	600	2024年11月8日	2024年12月30日	自有资金		否	保本浮动收益	2.00%		1.62	0	0	是	是	

其他情况

□适用 √不适用

(3) 委托理财减值准备

□适用 √不适用

2、委托贷款情况

(1) 委托贷款总体情况

√适用 □不适用

单位：万元 币种：美元

类型	资金来源	发生额	未到期余额	逾期未收回金额
委托贷款	自有资金	250	0	0

其他情况

□适用 √不适用

(2) 单项委托贷款情况

√适用 □不适用

单位：万元 币种：美元

受托人	委托贷款类型	委托贷款金额	委托贷款起始日期	委托贷款终止日期	资金来源	资金投向	报酬确定方式	年化收益率	预期收益(如有)	实际收益或损失	实际收回情况	是否经过法定程序	未来是否有委托贷款计划	减值准备计提金额(如有)
上海浦东发展银行股份有限公司昆山支行	长期贷款	250	2022.05.31	2024.05.30	自有资金	东莞伟时补充经营性流动资金	固定利率	1%	2.5		已归还	是	否	

其他情况

适用 不适用

(3) 委托贷款减值准备

适用 不适用

3、其他情况

适用 不适用

(四) 其他重大合同

适用 不适用

十四、募集资金使用进展说明

适用 不适用

(一) 募集资金整体使用情况

适用 不适用

单位：万元

募集资金来源	募集资金到位时间	募集资金总额	募集资金净额 (1)	招股书或募集说明书中募集资金承诺投资总额 (2)	超募资金总额 (3) = (1) - (2)	截至报告期末累计投入募集资金总额 (4)	其中：截至报告期末超募资金累计投入总额 (5)	截至报告期末募集资金累计投入进度 (%) (6) = (4)/(1)	截至报告期末超募资金累计投入进度 (%) (7) = (5)/(3)	本年度投入金额 (8)	本年度投入金额占比 (%) (9) = (8)/(1)	变更用途的募集资金总额
首次公开发行股票	2020年9月22日	58,369.58	53,414.19	53,414.19	0	41,785.76	0	78.23	0	12,975.63	24.29	0
合计	/	58,369.58	53,414.19	53,414.19	0	41,785.76	0	78.23	/	12,975.63	24.29	

其他说明

适用 不适用

(二) 募投项目明细

√适用 □不适用

1、 募集资金明细使用情况

√适用 □不适用

单位：万元

募集资金来源	项目名称	项目性质	是否为招股书或者募集说明书中的承诺投资项目	是否涉及变更投向	募集资金计划投资总额 (1)	本年投入金额	截至报告期末累计投入募集资金总额 (2)	截至报告期末累计投入进度 (%) (3) = (2)/(1)	项目达到预定可使用状态日期	是否已结项	投入进度是否符合计划的进度	投入进度未达计划的具体原因	本年实现的效益	本项目已实现的效益或者研发成果	项目可行性是否发生重大变化, 如是, 请说明具体情况	节余金额
首次公开发行股票	背光显示模组扩建及智能显示组件新建项目	生产建设	是	否	36,051.45	11,897.25	26,577.74	73.72	2025年10月	否	是		不适用	不适用		9,473.71
首次公开发行股票	生产线自动化技改项目	生产建设	是	否	11,181.76	729.12	9,206.49	82.33	2023年12月	否	是		2,433.59	是		1,975.27
首次公开发行股票	研发中心建设项目	研发	是	否	6,180.98	349.26	6,001.53	97.10	2023年6月	否	是		不适用	不适用		179.45
合计	/	/	/	/	53,414.19	12,975.63	41,785.76	/	/	/	/	/	/	/	/	11,628.43

2、超募资金明细使用情况

适用 不适用

(三) 报告期内募投变更或终止情况

适用 不适用

(四) 报告期内募集资金使用的其他情况

1、募集资金投资项目先期投入及置换情况

适用 不适用

2、用闲置募集资金暂时补充流动资金情况

适用 不适用

根据公司于 2024 年 4 月 15 日召开的第二届董事会第十九次会议及第二届监事会第十五次会议，审议通过了《关于公司使用闲置募集资金暂时补充流动资金的议案》，同意公司使用不超过人民币 25,000 万元闲置募集资金暂时补充流动资金，使用期限自董事会审议通过之日起不超过 12 个月。使用闲置募集资金用于暂时补充流动资金到期前，公司将其及时归还至募集资金专户。公司监事会、保荐机构就该事项发表了同意意见。截至 2024 年 12 月 31 日，公司已使用闲置募集资金补充流动资金未归还的金额为人民币 103,000,000.00 元。

3、对闲置募集资金进行现金管理，投资相关产品情况

适用 不适用

单位：万元 币种：人民币

董事会审议日期	募集资金用于现金管理的有效审议额度	起始日期	结束日期	报告期末现金管理余额	期间最高余额是否超出授权额度
2024 年 4 月 15 日	20,000	2024 年 4 月 15 日	2025 年 4 月 14 日	0	否

其他说明

不适用

4、其他

适用 不适用

十五、其他对投资者作出价值判断和投资决策有重大影响的重大事项的说明

适用 不适用

第七节 股份变动及股东情况

一、股本变动情况

(一) 股份变动情况表

1、股份变动情况表

报告期内，公司股份总数及股本结构未发生变化。

2、股份变动情况说明

适用 不适用

3、股份变动对最近一年和最近一期每股收益、每股净资产等财务指标的影响（如有）

适用 不适用

4、公司认为必要或证券监管机构要求披露的其他内容

适用 不适用

(二) 限售股份变动情况

适用 不适用

二、证券发行与上市情况

(一) 截至报告期内证券发行情况

适用 不适用

单位：股 币种：人民币

股票及其衍生 证券的种类	发行日期	发行价格 (或利率)	发行数量	上市日期	获准上市交 易数量	交易终 止日期
普通股股票类						
人民币普通股 A 股	2020.09.16	10.97	53,208,365	2020.09.28	53,208,365	
可转换公司债券、分离交易可转债						
债券（包括企业债券、公司债券以及非金融企业债务融资工具）						
其他衍生证券						

截至报告期内证券发行情况的说明（存续期内利率不同的债券，请分别说明）：

适用 不适用

(二) 公司股份总数及股东结构变动及公司资产和负债结构的变动情况

□适用 √不适用

(三) 现存的内部职工股情况

□适用 √不适用

三、股东和实际控制人情况

(一) 股东总数

截至报告期末普通股股东总数(户)	30,012
年度报告披露日前上一月末的普通股股东总数(户)	25,074
截至报告期末表决权恢复的优先股股东总数(户)	
年度报告披露日前上一月末表决权恢复的优先股股东总数(户)	

(二) 截至报告期末前十名股东、前十名流通股股东(或无限售条件股东)持股情况表

单位:股

前十名股东持股情况(不含通过转融通出借股份)							
股东名称 (全称)	报告期内增 减	期末持股数 量	比例 (%)	持有 有限 售条 件股 份数 量	质押、标记或 冻结情况		股东性质
					股份状 态	数 量	
WATANABE YOICHI	0	124,576,382	58.53		无		境外自然人
YAMAGUCHI MASARU	-2,031,700	20,920,574	9.83		无		境外自然人
伟时电子股份有 限公司-2023年 员工持股计划	-40,000	1,964,937	0.92		无		其他
宏天基业有限公司	-1,600,000	1,711,674	0.8		无		境外法人
宁波泰伟鸿投资 管理合伙企业 (有限合伙)	-503,300	1,646,648	0.77		无		其他
宁波泰联欣投资 管理合伙企业 (有限合伙)	-234,200	702,677	0.33		无		其他
李宇红	542,900	542,900	0.26		无		境内自然人
周坚	258,000	433,000	0.20		无		境内自然人
陈志兵	280,000	280,000	0.13		无		境内自然人
潘群芳	267,800	267,800	0.13		无		境内自然人
前十名无限售条件股东持股情况(不含通过转融通出借股份)							

股东名称	持有无限售条件流通股的数量	股份种类及数量	
		种类	数量
WATANABE YOICHI	124,576,382	人民币普通股	124,576,382
YAMAGUCHI MASARU	20,920,574	人民币普通股	20,920,574
伟时电子股份有限公司—2023 年员工持股计划	1,964,937	人民币普通股	1,964,937
宏天基業有限公司	1,711,674	人民币普通股	1,711,674
宁波泰伟鸿投资管理合伙企业（有限合伙）	1,646,648	人民币普通股	1,646,648
宁波泰联欣投资管理合伙企业（有限合伙）	702,677	人民币普通股	702,677
李宇红	542,900	人民币普通股	542,900
周坚	433,000	人民币普通股	433,000
陈志兵	280,000	人民币普通股	280,000
潘群芳	267,800	人民币普通股	267,800
前十名股东中回购专户情况说明	不适用		
上述股东委托表决权、受托表决权、放弃表决权的说明	不适用		
上述股东关联关系或一致行动的说明	<p>1. 公司股东山口胜（YAMAGUCHI MASARU）持有昆山伟骏企业管理咨询有限公司（以下简称“昆山伟骏”）100%股权并担任其执行董事，昆山伟骏系公司股东宁波泰伟鸿投资管理合伙企业（有限合伙）、宁波泰联欣投资管理合伙企业（有限合伙）的执行事务合伙人，并分别持有宁波泰伟鸿投资管理合伙企业（有限合伙）、宁波泰联欣投资管理合伙企业（有限合伙）0.2080%、2.9592%的出资份额。公司股东山口胜（YAMAGUCHI MASARU）持有公司股东宏天基業有限公司 0.6962%的股份并担任其董事。</p> <p>2. 未知其他股东之间是否存在关联关系，也未知是否属于《上市公司收购管理办法》中规定的一致行动人。</p>		
表决权恢复的优先股股东及持股数量的说明	不适用		

持股 5%以上股东、前十名股东及前十名无限售流通股股东参与转融通业务出借股份情况
适用 不适用

前十名股东及前十名无限售流通股股东因转融通出借/归还原因导致较上期发生变化
适用 不适用

前十名有限售条件股东持股数量及限售条件
适用 不适用

(三) 战略投资者或一般法人因配售新股成为前 10 名股东

适用 不适用

四、控股股东及实际控制人情况

(一) 控股股东情况

1、 法人

适用 不适用

2、 自然人

适用 不适用

姓名	渡边庸一 (WATANABE YOICHI)
国籍	日本
是否取得其他国家或地区居留权	否
主要职业及职务	无

3、 公司不存在控股股东情况的特别说明

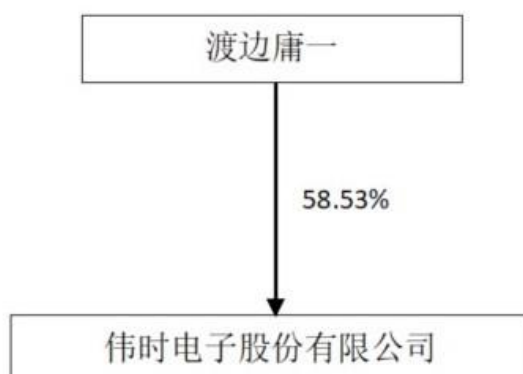
适用 不适用

4、 报告期内控股股东变更情况的说明

适用 不适用

5、 公司与控股股东之间的产权及控制关系的方框图

适用 不适用



(二) 实际控制人情况

1、 法人

适用 不适用

2、 自然人

适用 不适用

姓名	渡边庸一 (WATANABE YOICHI)
国籍	日本
是否取得其他国家或地区居留权	否
主要职业及职务	无
过去 10 年曾控股的境内外上市公司情况	不适用

3、公司不存在实际控制人情况的特别说明

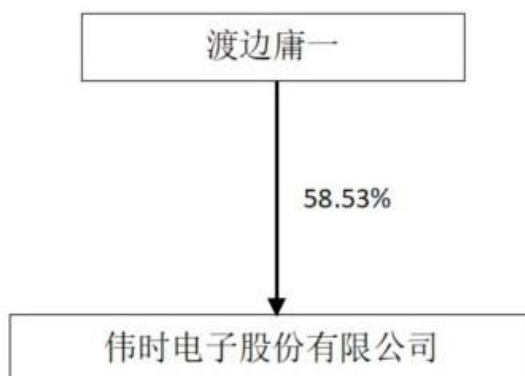
适用 不适用

4、报告期内公司控制权发生变更的情况说明

适用 不适用

5、公司与实际控制人之间的产权及控制关系的方框图

适用 不适用



6、实际控制人通过信托或其他资产管理方式控制公司

适用 不适用

(三) 控股股东及实际控制人其他情况介绍

适用 不适用

五、公司控股股东或第一大股东及其一致行动人累计质押股份数量占其所持公司股份数量比例达到 80%以上

适用 不适用

六、其他持股在百分之十以上的法人股东

适用 不适用

七、股份限制减持情况说明

适用 不适用

八、股份回购在报告期的具体实施情况

适用 不适用

第八节 优先股相关情况

适用 不适用

第九节 债券相关情况

一、公司债券（含企业债券）和非金融企业债务融资工具

适用 不适用

二、可转换公司债券情况

适用 不适用

第十节 财务报告

一、审计报告

√适用 □不适用

审计报告

容诚审字[2025]215Z0068 号

伟时电子股份有限公司全体股东：

一、审计意见

我们审计了伟时电子股份有限公司(以下简称“伟时电子”)的财务报表,包括 2024 年 12 月 31 日的合并及母公司资产负债表,2024 年度的合并及母公司利润表、合并及母公司现金流量表、合并及母公司股东权益变动表以及相关财务报表附注。

我们认为,后附的财务报表在所有重大方面按照企业会计准则的规定编制,公允反映了伟时电子 2024 年 12 月 31 日的合并及母公司财务状况以及 2024 年度的合并及母公司经营成果和合并及母公司经营成果和现金流量。

二、形成审计意见的基础

我们按照中国注册会计师审计准则的规定执行了审计工作。审计报告的“注册会计师对财务报表审计的责任”部分进一步阐述了我们在这些准则下的责任。按照中国注册会计师职业道德守则,我们独立于伟时电子,并履行了职业道德方面的其他责任。我们相信,我们获取的审计证据是充分、适当的,为发表审计意见提供了基础。

三、关键审计事项

关键审计事项是我们根据职业判断,认为对本期财务报表审计最为重要的事项。这些事项的应对以对财务报表整体进行审计并形成审计意见为背景,我们不对这些事项单独发表意见。我们确定下列事项是需要在审计报告中沟通的关键审计。

(一)收入确认

1、事项描述

如财务报表附注(七)、61 所述,伟时电子 2024 年度的收入为人民币 2,027,347,631.39 元。伟时电子的收入主要来源于背光显示模组、液晶显示模组、五金件、橡胶件、智能显示组件等产品的销售。

由于营业收入是伟时电子的关键业绩指标之一,可能存在伟时电子管理层(以下简称管理层)通过不恰当的收入确认以达到特定目标和预期的固有风险。因此,我们将收入确定为关键审计事项。

2、审计应对

针对上述收入确认截止性相关的关键审计事项，我们执行的主要审计程序包括：

(1) 了解公司与收入确认截止性相关的关键内部控制，评价相关内部控制的设计和运行，并测试其运行的有效性；

(2) 检查伟时电子不同贸易方式下的销售合同，识别与产品控制权转移时点相关的合同条款与条件，评价伟时电子的收入确认时点是否符合企业会计准则的规定；

(3) 对营业收入及毛利率按产品、客户等实施分析程序，识别是否存在重大或异常波动，并查明波动原因；

(4) 对于内销收入，以抽样方式检查与收入确认相关的支持性文件，包括销售合同、订单、销售发票、发货单、对账单等；对于出口收入，获取电子口岸信息并与账面记录核对，并以抽样方式检查销售合同、出口报关单、货运提单、销售发票等支持性文件；

(5) 针对伟时电子 2024 年 12 月 31 日的应收账款余额以及 2024 年度销售发生额选取样本执行函证程序，并检查函证差异调节事项相关的支持性文件；

(6) 针对资产负债表日前后记录的销售交易实施截止测试，以评价收入是否被记录于恰当的会计期间。

四、其他信息

管理层对其他信息负责。其他信息包括伟时电子 2024 年度报告中涵盖的信息，但不包括财务报表和我们的审计报告。

我们对财务报表发表的审计意见不涵盖其他信息，我们也不对其他信息发表任何形式的鉴证结论。

结合我们对财务报表的审计，我们的责任是阅读其他信息，在此过程中，考虑其他信息是否与财务报表或我们在审计过程中了解到的情况存在重大不一致或者似乎存在重大错报。

基于我们已执行的工作，如果我们确定其他信息存在重大错报，我们应当报告该事实。在这方面，我们无任何事项需要报告。

五、管理层和治理层对财务报表的责任

管理层负责按照企业会计准则的规定编制财务报表，使其实现公允反映，并设计、执行和维护必要的内部控制，以使财务报表不存在由于舞弊或错误导致的重大错报。

在编制财务报表时，管理层负责评估伟时电子的持续经营能力，披露与持续经营相关的事项（如适用），并运用持续经营假设，除非管理层计划清算伟时电子、终止运营或别无其他现实的选择。

治理层负责监督伟时电子的财务报告过程。

六、注册会计师对财务报表审计的责任

我们的目标是对财务报表整体是否不存在由于舞弊或错误导致的重大错报获取合理保证，并出具包含审计意见的审计报告。合理保证是高水平的保证，但并不能保证按照审计准则执行的审计在某一重大错报存在时总能发现。错报可能由于舞弊或错误导致，如果合理预期错报单独或汇总起来可能影响财务报表使用者依据财务报表作出的经济决策，则通常认为错报是重大的。

在按照审计准则执行审计工作的过程中，我们运用职业判断，并保持职业怀疑。同时，我们也执行以下工作：

(1) 识别和评估由于舞弊或错误导致的财务报表重大错报风险，设计和实施审计程序以应对这些风险，并获取充分、适当的审计证据，作为发表审计意见的基础。由于舞弊可能涉及串通、伪造、故意遗漏、虚假陈述或凌驾于内部控制之上，未能发现由于舞弊导致的重大错报的风险高于未能发现由于错误导致的重大错报的风险。

(2) 了解与审计相关的内部控制，以设计恰当的审计程序。

(3) 评价管理层选用会计政策的恰当性和作出会计估计及相关披露的合理性。

(4) 对管理层使用持续经营假设的恰当性得出结论。同时，根据获取的审计证据，就可能导致对伟时电子的持续经营能力产生重大疑虑的事项或情况是否存在重大不确定性得出结论。如果我们得出结论认为存在重大不确定性，审计准则要求我们在审计报告中提请报表使用者注意财务报表中的相关披露；如果披露不充分，我们应当发表非无保留意见。我们的结论基于截至审计报告日可获得的信息。然而，未来的事项或情况可能导致伟时电子不能持续经营。

(5) 评价财务报表的总体列报、结构和内容，并评价财务报表是否公允反映相关交易和事项。

(6) 就伟时电子中实体或业务活动的财务信息获取充分、适当的审计证据，以对财务报表发表审计意见。我们负责指导、监督和执行集团审计，并对审计意见承担全部责任。

我们与治理层就计划的审计范围、时间安排和重大审计发现等事项进行沟通，包括沟通我们在审计中识别出的值得关注的内部控制缺陷。

我们还就已遵守与独立性相关的职业道德要求向治理层提供声明，并与治理层沟通可能被合理认为影响我们独立性的所有关系和其他事项，以及相关的防范措施(如适用)。

从与治理层沟通的事项中，我们确定哪些事项对本期财务报表审计最为重要，因而构成关键审计事项。我们在审计报告中描述这些事项，除非法律法规禁止公开披露这些事项，或在极少数情形下，如果合理预期在审计报告中沟通某事项造成的负面后果超过在公众利益方面产生的益处，我们确定不应在审计报告中沟通该事项。

（此页无正文，为伟时电子股份有限公司容诚审字[2025] 215Z0068 号报告之签字盖章页。）

容诚会计师事务所
（特殊普通合伙）

中国注册会计师：_____

俞国徽（项目合伙人）

中国注册会计师：_____

殷李峰

中国·北京

中国注册会计师：_____

杨隽

2025 年 3 月 14 日

二、财务报表

合并资产负债表

2024 年 12 月 31 日

编制单位：伟时电子股份有限公司

单位：元 币种：人民币

项目	附注（七）	2024 年 12 月 31 日	2023 年 12 月 31 日
流动资产：			
货币资金	1	489,628,581.61	513,842,210.50
结算备付金			
拆出资金			
交易性金融资产			
衍生金融资产			
应收票据	4	1,610,769.18	1,450,093.33
应收账款	5	566,230,439.23	392,434,115.77
应收款项融资	7	77,101,764.33	25,161,768.42
预付款项	8	442,482.81	642,956.07
应收保费			
应收分保账款			
应收分保合同准备金			
其他应收款	9	5,844,121.23	7,408,815.37
其中：应收利息	9		1,019,599.01
应收股利			
买入返售金融资产			
存货	10	257,928,295.66	198,996,453.85
其中：数据资源			
合同资产			
持有待售资产			
一年内到期的非流动资产	12		10,987,500.00
其他流动资产	13	16,974,893.62	9,190,673.41
流动资产合计		1,415,761,347.67	1,160,114,586.72
非流动资产：			
发放贷款和垫款			
债权投资			
其他债权投资			
长期应收款			
长期股权投资	17	3,210,861.58	3,619,084.27
其他权益工具投资			
其他非流动金融资产	19	73,983,702.00	71,106,460.00
投资性房地产			
固定资产	21	322,591,465.48	310,305,990.52
在建工程	22	402,659,568.48	130,532,090.71
生产性生物资产			
油气资产			
使用权资产	25	48,811,938.74	39,549,453.61
无形资产	26	34,529,842.92	35,689,470.48
其中：数据资源			

开发支出			
其中：数据资源			
商誉			
长期待摊费用	28	5,917,154.93	5,206,688.73
递延所得税资产	29	25,702,257.28	8,915,219.47
其他非流动资产	30	18,367,950.10	15,280,997.43
非流动资产合计		935,774,741.51	620,205,455.22
资产总计		2,351,536,089.18	1,780,320,041.94
流动负债：			
短期借款			
向中央银行借款			
拆入资金			
交易性金融负债			
衍生金融负债	34	1,665,973.68	209,095.76
应付票据	35	111,196,276.60	14,137,625.64
应付账款	36	497,801,150.68	319,606,345.45
预收款项			
合同负债			
卖出回购金融资产款			
吸收存款及同业存放			
代理买卖证券款			
代理承销证券款			
应付职工薪酬	39	33,286,116.83	22,724,757.28
应交税费	40	6,271,674.34	5,817,929.85
其他应付款	41	188,576,846.65	103,804,403.08
其中：应付利息			
应付股利			
应付手续费及佣金			
应付分保账款			
持有待售负债			
一年内到期的非流动负债	43	12,842,127.85	9,182,583.26
其他流动负债	44	157,312.65	219,423.05
流动负债合计		851,797,479.28	475,702,163.37
非流动负债：			
保险合同准备金			
长期借款	45	134,536,564.20	1,414,600.64
应付债券			
其中：优先股			
永续债			
租赁负债	47	37,619,640.67	29,535,202.78
长期应付款			
长期应付职工薪酬			
预计负债			
递延收益	51	23,251,648.70	3,942,633.51
递延所得税负债			
其他非流动负债			
非流动负债合计		195,407,853.57	34,892,436.93
负债合计		1,047,205,332.85	510,594,600.30

所有者权益（或股东权益）：			
实收资本（或股本）	53	212,833,460.00	212,833,460.00
其他权益工具			
其中：优先股			
永续债			
资本公积	55	647,616,498.45	640,475,525.52
减：库存股	56	24,610,993.09	25,111,993.09
其他综合收益	57	821,122.86	896,500.17
专项储备			
盈余公积	59	49,426,139.25	44,756,205.74
一般风险准备			
未分配利润	60	418,244,528.86	395,875,743.30
归属于母公司所有者权益（或股东权益）合计		1,304,330,756.33	1,269,725,441.64
少数股东权益			
所有者权益（或股东权益）合计		1,304,330,756.33	1,269,725,441.64
负债和所有者权益（或股东权益）总计		2,351,536,089.18	1,780,320,041.94

公司负责人：山口胜

主管会计工作负责人：靳希平

会计机构负责人：靳希平

母公司资产负债表

2024 年 12 月 31 日

编制单位：伟时电子股份有限公司

单位：元 币种：人民币

项目	附注（十九）	2024 年 12 月 31 日	2023 年 12 月 31 日
流动资产：			
货币资金		317,532,765.36	391,723,153.44
交易性金融资产			
衍生金融资产			
应收票据			
应收账款	1	480,202,721.30	374,435,353.19
应收款项融资		73,938,346.11	21,681,929.99
预付款项		229,926.79	348,149.02
其他应收款	2	755,976.73	5,496,011.68
其中：应收利息			789,583.34
应收股利			
存货		219,615,894.39	158,377,965.63
其中：数据资源			
合同资产			
持有待售资产			
一年内到期的非流动资产			28,694,250.00
其他流动资产		2,714,459.96	841,754.63
流动资产合计		1,094,990,090.64	981,598,567.58
非流动资产：			
债权投资			
其他债权投资			

长期应收款			
长期股权投资	3	139,876,079.27	76,511,977.81
其他权益工具投资			
其他非流动金融资产		73,983,702.00	71,106,460.00
投资性房地产			
固定资产		253,399,602.46	262,327,888.55
在建工程		160,630,288.72	79,123,610.06
生产性生物资产			
油气资产			
使用权资产			
无形资产		15,517,996.80	16,029,424.62
其中：数据资源			
开发支出			
其中：数据资源			
商誉			
长期待摊费用		5,293,528.19	5,015,080.77
递延所得税资产		18,496,021.81	8,286,838.13
其他非流动资产		17,446,350.10	14,425,463.43
非流动资产合计		684,643,569.35	532,826,743.37
资产总计		1,779,633,659.99	1,514,425,310.95
流动负债：			
短期借款			
交易性金融负债			
衍生金融负债		67,227.05	
应付票据		110,173,397.97	13,421,988.41
应付账款		412,644,553.53	283,109,029.53
预收款项			
合同负债			
应付职工薪酬		24,915,529.04	17,434,042.05
应交税费		1,185,227.34	2,441,854.60
其他应付款		66,190,473.78	58,894,992.15
其中：应付利息			
应付股利			
持有待售负债			
一年内到期的非流动负债			
其他流动负债		157,312.65	219,423.05
流动负债合计		615,333,721.36	375,521,329.79
非流动负债：			
长期借款			
应付债券			
其中：优先股			
永续债			
租赁负债			
长期应付款			
长期应付职工薪酬			
预计负债			
递延收益			
递延所得税负债			

其他非流动负债			
非流动负债合计			
负债合计		615,333,721.36	375,521,329.79
所有者权益（或股东权益）：			
实收资本（或股本）		212,833,460.00	212,833,460.00
其他权益工具			
其中：优先股			
永续债			
资本公积		607,658,178.00	600,517,205.07
减：库存股		24,610,993.09	25,111,993.09
其他综合收益			
专项储备			
盈余公积		49,426,139.25	44,756,205.74
未分配利润		318,993,154.47	305,909,103.44
所有者权益（或股东权益）合计		1,164,299,938.63	1,138,903,981.16
负债和所有者权益（或股东权益）总计		1,779,633,659.99	1,514,425,310.95

公司负责人：山口胜

主管会计工作负责人：靳希平

会计机构负责人：靳希平

合并利润表

2024 年 1—12 月

单位：元 币种：人民币

项目	附注（七）	2024 年度	2023 年度
一、营业总收入	61	2,027,347,631.39	1,567,771,032.41
其中：营业收入	61	2,027,347,631.39	1,567,771,032.41
利息收入			
已赚保费			
手续费及佣金收入			
二、营业总成本	61	1,981,879,755.67	1,476,254,053.61
其中：营业成本	61	1,770,920,198.70	1,288,002,107.06
利息支出			
手续费及佣金支出			
退保金			
赔付支出净额			
提取保险责任准备金净额			
保单红利支出			
分保费用			
税金及附加	62	6,161,645.84	5,895,167.78
销售费用	63	25,083,231.65	26,581,258.18
管理费用	64	77,602,183.38	70,087,438.73
研发费用	65	121,689,992.37	100,031,881.53
财务费用	66	-19,577,496.27	-14,343,799.67
其中：利息费用	66	1,833,196.13	1,127,340.22
利息收入	66	11,817,702.30	10,352,432.67
加：其他收益	67	8,815,509.12	8,498,108.05
投资收益（损失以“-”号填列）	68	177,169.74	824,120.00
其中：对联营企业和合营企业的投资收益		-408,222.69	-380,915.73
以摊余成本计量的金融资产终止确认收益			
汇兑收益（损失以“-”号填列）			
净敞口套期收益（损失以“-”号填列）			
公允价值变动收益（损失以“-”号填列）	70	1,420,364.08	27,897,878.67
信用减值损失（损失以“-”号填列）	71	-3,605,289.60	-2,490,360.65
资产减值损失（损失以“-”号填列）	72	-6,639,994.16	-1,495,901.74
资产处置收益（损失以“-”号填列）	73	-76,026.90	-120,776.17
三、营业利润（亏损以“-”号填列）		45,559,608.00	124,630,046.96
加：营业外收入	74	33,002.62	51,163.03

减：营业外支出	75	235,367.71	872,344.19
四、利润总额（亏损总额以“-”号填列）		45,357,242.91	123,808,865.80
减：所得税费用	76	-10,626,826.72	5,804,139.26
五、净利润（净亏损以“-”号填列）		55,984,069.63	118,004,726.54
（一）按经营持续性分类			
1. 持续经营净利润（净亏损以“-”号填列）		55,984,069.63	118,004,726.54
2. 终止经营净利润（净亏损以“-”号填列）			
（二）按所有权归属分类			
1. 归属于母公司股东的净利润（净亏损以“-”号填列）		55,984,069.63	118,004,726.54
2. 少数股东损益（净亏损以“-”号填列）			
六、其他综合收益的税后净额		-75,377.31	-14,030.92
（一）归属母公司所有者的其他综合收益的税后净额			
1. 不能重分类进损益的其他综合收益			
（1）重新计量设定受益计划变动额			
（2）权益法下不能转损益的其他综合收益			
（3）其他权益工具投资公允价值变动			
（4）企业自身信用风险公允价值变动			
2. 将重分类进损益的其他综合收益		-75,377.31	-14,030.92
（1）权益法下可转损益的其他综合收益			
（2）其他债权投资公允价值变动			
（3）金融资产重分类计入其他综合收益的金额			
（4）其他债权投资信用减值准备			
（5）现金流量套期储备			
（6）外币财务报表折算差额		-75,377.31	-14,030.92
（7）其他			
（二）归属于少数股东的其他综合收益的税后净额			
七、综合收益总额		55,908,692.32	117,990,695.62
（一）归属于母公司所有者的综合收益总额			
		55,908,692.32	117,990,695.62
（二）归属于少数股东的综合收益总额			

八、每股收益：			
（一）基本每股收益(元/股)		0.2655	0.5597
（二）稀释每股收益(元/股)		0.2643	0.5576

本期发生同一控制下企业合并的，被合并方在合并前实现的净利润为：0 元，上期被合并方实现的净利润为：0 元。

公司负责人：山口胜

主管会计工作负责人：靳希平

会计机构负责人：靳希平

母公司利润表

2024 年 1—12 月

单位：元 币种：人民币

项目	附注（十九）	2024 年度	2023 年度
一、营业收入	4	1,621,525,750.45	1,170,043,975.86
减：营业成本	4	1,428,939,284.05	975,770,457.05
税金及附加		3,779,440.60	3,852,017.05
销售费用		20,652,211.34	22,702,950.33
管理费用		45,385,862.71	43,017,395.65
研发费用		105,905,540.41	79,960,237.23
财务费用		-16,009,315.53	-11,508,276.83
其中：利息费用			80,874.57
利息收入		9,009,627.90	8,375,109.18
加：其他收益		6,958,009.90	7,205,419.78
投资收益（损失以“-”号填列）	5	-357,493.86	498,472.83
其中：对联营企业和合营企业的投资收益		-408,222.69	-380,915.73
以摊余成本计量的金融资产终止确认收益			
净敞口套期收益（损失以“-”号填列）			
公允价值变动收益（损失以“-”号填列）		2,810,014.95	29,510,012.08
信用减值损失（损失以“-”号填列）		-241,328.79	-5,345,638.00
资产减值损失（损失以“-”号填列）		-4,763,392.17	-1,571,647.22
资产处置收益（损失以“-”号填列）		27,682.57	52,540.59
二、营业利润（亏损以“-”号填列）		37,306,219.47	86,598,355.44
加：营业外收入		16,802.93	19,406.31
减：营业外支出		227,398.71	846,344.19
三、利润总额（亏损总额以“-”号填列）		37,095,623.69	85,771,417.56
减：所得税费用		-9,603,711.41	1,280,081.47
四、净利润（净亏损以“-”号填列）		46,699,335.10	84,491,336.09
（一）持续经营净利润（净亏损以“-”号填列）		46,699,335.10	84,491,336.09

(二) 终止经营净利润（净亏损以“-”号填列）			
五、其他综合收益的税后净额			
(一) 不能重分类进损益的其他综合收益			
1. 重新计量设定受益计划变动额			
2. 权益法下不能转损益的其他综合收益			
3. 其他权益工具投资公允价值变动			
4. 企业自身信用风险公允价值变动			
(二) 将重分类进损益的其他综合收益			
1. 权益法下可转损益的其他综合收益			
2. 其他债权投资公允价值变动			
3. 金融资产重分类计入其他综合收益的金额			
4. 其他债权投资信用减值准备			
5. 现金流量套期储备			
6. 外币财务报表折算差额			
7. 其他			
六、综合收益总额		46,699,335.10	84,491,336.09
七、每股收益：			
(一) 基本每股收益(元/股)			
(二) 稀释每股收益(元/股)			

公司负责人：山口胜

主管会计工作负责人：靳希平

会计机构负责人：靳希平

合并现金流量表

2024 年 1—12 月

单位：元 币种：人民币

项目	附注（七）	2024年度	2023年度
一、经营活动产生的现金流量：			
销售商品、提供劳务收到的现金		1,913,732,134.30	1,431,231,377.64
客户存款和同业存放款项净增加额			
向中央银行借款净增加额			
向其他金融机构拆入资金净增加额			
收到原保险合同保费取得的现金			
收到再保业务现金净额			
保户储金及投资款净增加额			
收取利息、手续费及佣金的现金			
拆入资金净增加额			
回购业务资金净增加额			
代理买卖证券收到的现金净额			
收到的税费返还		62,517,496.96	44,484,046.52
收到其他与经营活动有关的现金	78（1）	79,348,747.22	17,968,207.73
经营活动现金流入小计		2,055,598,378.48	1,493,683,631.89
购买商品、接受劳务支付的现金		1,317,243,733.20	1,046,011,755.81
客户贷款及垫款净增加额			
存放中央银行和同业款项净增加额			
支付原保险合同赔付款项的现金			
拆出资金净增加额			
支付利息、手续费及佣金的现金			
支付保单红利的现金			
支付给职工及为职工支付的现金		424,138,618.06	319,530,001.05
支付的各项税费		35,206,446.14	8,885,338.10
支付其他与经营活动有关的现金	78（1）	91,730,145.43	85,643,700.77
经营活动现金流出小计		1,868,318,942.83	1,460,070,795.73
经营活动产生的现金流量净额		187,279,435.65	33,612,836.16
二、投资活动产生的现金流量：			
收回投资收到的现金			
取得投资收益收到的现金		1,572,892.43	1,180,677.17

处置固定资产、无形资产和其他长期资产收回的现金净额		252,424.81	304,786.52
处置子公司及其他营业单位收到的现金净额			
收到其他与投资活动有关的现金	78 (2)	46,000,000.00	839,956,896.23
投资活动现金流入小计		47,825,317.24	841,442,359.92
购建固定资产、无形资产和其他长期资产支付的现金		322,437,157.26	175,809,618.90
投资支付的现金		1,200,000.00	2,400,000.00
质押贷款净增加额			
取得子公司及其他营业单位支付的现金净额			
支付其他与投资活动有关的现金	78 (2)	38,000,000.00	646,500,000.00
投资活动现金流出小计		361,637,157.26	824,709,618.90
投资活动产生的现金流量净额		-313,811,840.02	16,732,741.02
三、筹资活动产生的现金流量：			
吸收投资收到的现金			
其中：子公司吸收少数股东投资收到的现金			
取得借款收到的现金		158,036,793.88	
收到其他与筹资活动有关的现金	78 (3)	70,500.00	14,134,805.85
筹资活动现金流入小计		158,107,293.88	14,134,805.85
偿还债务支付的现金		25,068,409.61	1,835,385.64
分配股利、利润或偿付利息支付的现金		28,945,350.56	51,058,148.43
其中：子公司支付给少数股东的股利、利润			
支付其他与筹资活动有关的现金	78 (3)	10,853,135.34	8,815,736.97
筹资活动现金流出小计		64,866,895.51	61,709,271.04
筹资活动产生的现金流量净额		93,240,398.37	-47,574,465.19
四、汇率变动对现金及现金等价物的影响		7,108,248.67	3,487,333.80
五、现金及现金等价物净增加额	79	-26,183,757.33	6,258,445.79
加：期初现金及现金等价物余额	79	513,464,481.80	507,206,036.01
六、期末现金及现金等价物余额	79	487,280,724.47	513,464,481.80

公司负责人：山口胜

主管会计工作负责人：靳希平

会计机构负责人：靳希平

母公司现金流量表

2024 年 1—12 月

单位：元 币种：人民币

项目	附注	2024年度	2023年度
一、经营活动产生的现金流量：			
销售商品、提供劳务收到的现金		1,583,655,185.78	1,010,947,300.18
收到的税费返还		39,012,164.66	30,430,345.01
收到其他与经营活动有关的现金		36,775,374.90	14,440,762.33
经营活动现金流入小计		1,659,442,725.34	1,055,818,407.52
购买商品、接受劳务支付的现金		1,131,347,398.59	745,953,837.48
支付给职工及为职工支付的现金		294,831,294.50	224,361,192.43
支付的各项税费		31,013,708.18	3,318,902.49
支付其他与经营活动有关的现金		72,578,452.81	72,137,176.00
经营活动现金流出小计		1,529,770,854.08	1,045,771,108.40
经营活动产生的现金流量净额		129,671,871.26	10,047,299.12
二、投资活动产生的现金流量：			
收回投资收到的现金			
取得投资收益收到的现金		1,827,812.17	685,678.09
处置固定资产、无形资产和其他长期资产收回的现金净额		169,699.24	1,388,326.32
处置子公司及其他营业单位收到的现金净额			
收到其他与投资活动有关的现金		52,706,750.00	700,626,157.93
投资活动现金流入小计		54,704,261.41	702,700,162.34
购建固定资产、无形资产和其他长期资产支付的现金		149,595,458.78	115,535,041.44
投资支付的现金		1,200,000.00	2,400,000.00
取得子公司及其他营业单位支付的现金净额		60,557,900.00	50,000,000.00
支付其他与投资活动有关的现金		25,000,000.00	520,000,000.00
投资活动现金流出小计		236,353,358.78	687,935,041.44
投资活动产生的现金流量净额		-181,649,097.37	14,765,120.90
三、筹资活动产生的现金流量：			
吸收投资收到的现金			
取得借款收到的现金		23,632,967.43	
收到其他与筹资活动有关的现金		70,500.00	14,134,805.85
筹资活动现金流入小计		23,703,467.43	14,134,805.85
偿还债务支付的现金		23,632,967.43	

分配股利、利润或偿付利息支付的现金		28,945,350.56	51,020,502.57
支付其他与筹资活动有关的现金		352,500.00	80,551.28
筹资活动现金流出小计		52,930,817.99	51,101,053.85
筹资活动产生的现金流量净额		-29,227,350.56	-36,966,248.00
四、汇率变动对现金及现金等价物的影响		7,014,188.59	1,987,553.61
五、现金及现金等价物净增加额		-74,190,388.08	-10,166,274.37
加：期初现金及现金等价物余额		391,723,153.44	401,889,427.81
六、期末现金及现金等价物余额		317,532,765.36	391,723,153.44

公司负责人：山口胜

主管会计工作负责人：靳希平

会计机构负责人：靳希平

合并所有者权益变动表
2024 年 1—12 月

单位：元 币种：人民币

项目	2024 年度													少数 股东 权益	所有者权益合计
	归属于母公司所有者权益														
	实收资本(或股本)	其他权益工具			资本公积	减：库存股	其他综合收益	专项储备	盈余公积	一般风险准备	未分配利润	其他	小计		
优先股		永续债	其他												
一、上年年末余额	212,833,460.00				640,475,525.52	25,111,993.09	896,500.17		44,756,205.74		395,875,743.30		1,269,725,441.64		1,269,725,441.64
加：会计政策变更															
前期差错更正															
其他															
二、本年期初余额	212,833,460.00				640,475,525.52	25,111,993.09	896,500.17		44,756,205.74		395,875,743.30		1,269,725,441.64		1,269,725,441.64
三、本期增减变动金额（减少以“-”号填列）					7,140,972.93	-501,000.00	-75,377.31		4,669,933.51		22,368,785.56		34,605,314.69		34,605,314.69
（一）综合收益总额							-75,377.31				55,984,069.63		55,908,692.32		55,908,692.32
（二）所有者投入和减少资本					7,140,972.93	-501,000.00							7,641,972.93		7,641,972.93
1. 所有者投入的普通股															
2. 其他权益工具持有者投入资本															
3. 股份支付计入所有者权益的金额					7,140,972.93								7,140,972.93		7,140,972.93
4. 其他						-501,000.00							501,000.00		501,000.00

伟时电子股份有限公司 2024 年年度报告

(三) 利润分配								4,669,933.51	-33,615,284.07	-28,945,350.56		-28,945,350.56	
1. 提取盈余公积								4,669,933.51	-4,669,933.51				
2. 提取一般风险准备													
3. 对所有者(或股东)的分配									-28,945,350.56	-28,945,350.56		-28,945,350.56	
4. 其他													
(四) 所有者权益内部结转													
1. 资本公积转增资本(或股本)													
2. 盈余公积转增资本(或股本)													
3. 盈余公积弥补亏损													
4. 设定受益计划变动额结转留存收益													
5. 其他综合收益结转留存收益													
6. 其他													
(五) 专项储备													
1. 本期提取													
2. 本期使用													
(六) 其他													
四、本期期末余额	212,833,460.00				647,616,498.45	24,610,993.09	821,122.86	49,426,139.25	418,244,528.86		1,304,330,756.33		1,304,330,756.33

项目	2023 年度												少数股东	所有者权益合计
	归属于母公司所有者权益													
	实收资本(或股本)	其他权益工具	资本公积	减:库存股	其他综合收益	专项	盈余公积	一 股	未分配利润	其 他	小计			

伟时电子股份有限公司 2024 年年度报告

		优先股	永续债	其他			储备		风险准备			权益		
一、上年年末余额	212,833,460.00				638,953,117.60	25,031,441.81	910,531.09		36,307,072.13		337,340,652.94		1,201,313,391.95	1,201,313,391.95
加：会计政策变更														
前期差错更正														
其他														
二、本年期初余额	212,833,460.00				638,953,117.60	25,031,441.81	910,531.09		36,307,072.13		337,340,652.94		1,201,313,391.95	1,201,313,391.95
三、本期增减变动金额（减少以“－”号填列）					1,522,407.92	80,551.28	-14,030.92		8,449,133.61		58,535,090.36		68,412,049.69	68,412,049.69
（一）综合收益总额							-14,030.92				118,004,726.54		117,990,695.62	117,990,695.62
（二）所有者投入和减少资本					1,522,407.92	80,551.28							1,441,856.64	1,441,856.64
1. 所有者投入的普通股														
2. 其他权益工具持有者投入资本														
3. 股份支付计入所有者权益的金额					1,522,407.92								1,522,407.92	1,522,407.92
4. 其他						80,551.28							-80,551.28	-80,551.28
（三）利润分配									8,449,133.61		-59,469,636.18		-51,020,502.57	-51,020,502.57
1. 提取盈余公积									8,449,133.61		-8,449,133.61			

伟时电子股份有限公司 2024 年年度报告

2. 提取一般风险准备														
3. 对所有者（或股东）的分配										-51,020,502.57		-51,020,502.57	-51,020,502.57	
4. 其他														
（四）所有者权益内部结转														
1. 资本公积转增资本（或股本）														
2. 盈余公积转增资本（或股本）														
3. 盈余公积弥补亏损														
4. 设定受益计划变动额结转留存收益														
5. 其他综合收益结转留存收益														
6. 其他														
（五）专项储备														
1. 本期提取														
2. 本期使用														
（六）其他														
四、本期期末余额	212,833,460.00				640,475,525.52	25,111,993.09	896,500.17		44,756,205.74		395,875,743.30		1,269,725,441.64	1,269,725,441.64

公司负责人：山口胜

主管会计工作负责人：靳希平

会计机构负责人：靳希平

母公司所有者权益变动表
2024 年 1—12 月

单位：元 币种：人民币

项目	2024 年度										
	实收资本（或股本）	其他权益工具			资本公积	减：库存股	其他综合收益	专项储备	盈余公积	未分配利润	所有者权益合计
		优先股	永续债	其他							
一、上年年末余额	212,833,460.00				600,517,205.07	25,111,993.09			44,756,205.74	305,909,103.44	1,138,903,981.16
加：会计政策变更											
前期差错更正											
其他											
二、本年期初余额	212,833,460.00				600,517,205.07	25,111,993.09			44,756,205.74	305,909,103.44	1,138,903,981.16
三、本期增减变动金额（减少以“－”号填列）					7,140,972.93	-501,000.00			4,669,933.51	13,084,051.03	25,395,957.47
（一）综合收益总额										46,699,335.10	46,699,335.10
（二）所有者投入和减少资本					7,140,972.93	-501,000.00					7,641,972.93
1. 所有者投入的普通股											
2. 其他权益工具持有者投入资本											
3. 股份支付计入所有者权益的金额					7,140,972.93						7,140,972.93
4. 其他						-501,000.00					501,000.00
（三）利润分配									4,669,933.51	-33,615,284.07	-28,945,350.56
1. 提取盈余公积									4,669,933.51	-4,669,933.51	
2. 对所有者（或股东）的分配										-28,945,350.56	-28,945,350.56
3. 其他											
（四）所有者权益内部结转											
1. 资本公积转增资本（或股本）											
2. 盈余公积转增资本（或股本）											
3. 盈余公积弥补亏损											
4. 设定受益计划变动额结转留存收益											
5. 其他综合收益结转留存收益											

伟时电子股份有限公司 2024 年年度报告

6. 其他											
（五）专项储备											
1. 本期提取											
2. 本期使用											
（六）其他											
四、本期期末余额	212,833,460.00				607,658,178.00	24,610,993.09			49,426,139.25	318,993,154.47	1,164,299,938.63

项目	2023 年度										
	实收资本（或股本）	其他权益工具			资本公积	减：库存股	其他综合收益	专项储备	盈余公积	未分配利润	所有者权益合计
		优先股	永续债	其他							
一、上年年末余额	212,833,460.00				598,994,797.15	25,031,441.81			36,307,072.13	280,887,403.53	1,103,991,291.00
加：会计政策变更											
前期差错更正											
其他											
二、本年期初余额	212,833,460.00				598,994,797.15	25,031,441.81			36,307,072.13	280,887,403.53	1,103,991,291.00
三、本期增减变动金额（减少以“－”号填列）					1,522,407.92	80,551.28			8,449,133.61	25,021,699.91	34,912,690.16
（一）综合收益总额										84,491,336.09	84,491,336.09
（二）所有者投入和减少资本					1,522,407.92	80,551.28					1,441,856.64
1. 所有者投入的普通股											
2. 其他权益工具持有者投入资本											
3. 股份支付计入所有者权益的金额					1,522,407.92						1,522,407.92
4. 其他						80,551.28					-80,551.28
（三）利润分配									8,449,133.61	-59,469,636.18	-51,020,502.57
1. 提取盈余公积									8,449,133.61	-8,449,133.61	
2. 对所有者（或股东）的分配										-51,020,502.57	-51,020,502.57
3. 其他											
（四）所有者权益内部结转											
1. 资本公积转增资本（或股本）											
2. 盈余公积转增资本（或股本）											
3. 盈余公积弥补亏损											

伟时电子股份有限公司 2024 年年度报告

4. 设定受益计划变动额结转留存收益											
5. 其他综合收益结转留存收益											
6. 其他											
(五) 专项储备											
1. 本期提取											
2. 本期使用											
(六) 其他											
四、本期期末余额	212,833,460.00				600,517,205.07	25,111,993.09			44,756,205.74	305,909,103.44	1,138,903,981.16

公司负责人：山口胜

主管会计工作负责人：靳希平

会计机构负责人：靳希平

三、公司基本情况

1、公司概况

适用 不适用

伟时电子股份有限公司（以下简称本公司或公司），前身为昆山伟时电子有限公司，于 2003 年 9 月 1 日成立，于 2018 年 6 月整体变更为股份公司，并更名为伟时电子股份有限公司。公司注册地址为江苏省昆山开发区精密机械产业园云雀路 299 号，现持有统一社会信用代码为 91320583753203830Q 的营业执照，注册资本人民币 212,833,460 元。股份总数 212,833,460 股（每股面值 1 元）。

经中国证券监督管理委员会证监许可〔2020〕1907 号文《关于核准伟时电子股份有限公司首次公开发行股票批复》核准，并经上海证券交易所同意，公司于 2020 年 9 月 16 日向社会公众发行 53,208,365 股 A 股普通股，新增股本 53,208,365 股，并于 9 月 28 日登陆上海证券交易所，代码 605218。

公司主要的经营活动为背光显示模组、液晶显示模组、五金件、胶件、智能显示组件等产品的生产与销售。

财务报表批准报出日：本财务报表业经本公司董事会于 2025 年 3 月 14 日决议批准报出。

四、财务报表的编制基础

1、编制基础

本公司以持续经营为基础，根据实际发生的交易和事项，按照企业会计准则及其应用指南和准则解释的规定进行确认和计量，在此基础上编制财务报表。此外，本公司还按照中国证监会《公开发行证券的公司信息披露编报规则第 15 号——财务报告的一般规定（2023 年修订）》披露有关财务信息。

2、持续经营

适用 不适用

本公司对自报告期末起 12 个月的持续经营能力进行了评估，未发现影响本公司持续经营能力的事项，本公司以持续经营为基础编制财务报表是合理的。

五、重要会计政策及会计估计

具体会计政策和会计估计提示：

适用 不适用

本公司下列重要会计政策、会计估计根据企业会计准则制定。未提及的业务按企业会计准则中相关会计政策执行。

1、 遵循企业会计准则的声明

本公司编制的财务报表符合企业会计准则的要求，真实、完整地反映公司的财务状况、经营成果、所有者权益变动和现金流量等有关信息。

2、 会计期间

本公司会计年度自公历 1 月 1 日起至 12 月 31 日止。

3、 营业周期

适用 不适用

本公司正常营业周期为一年。

4、 记账本位币

本公司的记账本位币为人民币，境外(分)子公司按经营所处的主要经济环境中的货币为记账本位币。

5、 重要性标准确定方法和选择依据

适用 不适用

项目	重要性标准
重要的在建工程	本公司将单项在建工程项目占在建工程余额比例大于或等于 10% 的在建工程项目认定为重要在建工程项目
重要的应付款项	本公司将单项应付款项占应付款项余额比例大于或等于 10% 的应付款项认定为重要应付款项

6、 同一控制下和非同一控制下企业合并的会计处理方法

适用 不适用

(1) 同一控制下的企业合并

本公司在企业合并中取得的资产和负债，在合并日按取得被合并方在最终控制方合并财务报表中的账面价值计量。其中，对于被合并方与本公司在企业合并前采用的会计政策和会计期间不同的，基于重要性原则统一会计政策和会计期间，即按照本公司的会计政策和会计期间对被合并方资产、负债的账面价值进行调整。本公司在企业合并中取得的净资产账面价值与所支付对价的账面价值之间存在差额的，首先调整资本公积（资本溢价或股本溢价），资本公积（资本溢价或股本溢价）的余额不足冲减的，依次冲减盈余公积和未分配利润。

(2) 非同一控制下的企业合并

本公司在企业合并中取得的被购买方各项可辨认资产和负债，在购买日按其公允价值计量。其中，对于被购买方与本公司在企业合并前采用的会计政策和会计期间不同的，基于重要性原则统一会计政策和会计期间，即按照本公司的会计政策和会计期间对被购买方资产、负债的账面价值进行调整。本公司在购买日的合并成本大于企业合并中取得的被购买方可辨认资产、负债公允

价值的差额，确认为商誉；如果合并成本小于企业合并中取得的被购买方可辨认资产、负债公允价值的差额，首先对合并成本以及在企业合并中取得的被购买方可辨认资产、负债的公允价值进行复核，经复核后合并成本仍小于取得的被购买方可辨认资产、负债公允价值的，其差额确认为合并当期损益。

（3）企业合并中有关交易费用的处理

为进行企业合并发生的审计、法律服务、评估咨询等中介费用以及其他相关管理费用，于发生时计入当期损益。作为合并对价发行的权益性证券或债务性证券的交易费用，计入权益性证券或债务性证券的初始确认金额。

7、控制的判断标准和合并财务报表的编制方法

√适用 □不适用

（1）控制的判断标准和合并范围的确定

控制是指本公司拥有对被投资方的权力，通过参与被投资方的相关活动而享有可变回报，并且有能力运用对被投资方的权力影响其回报金额。控制的定义包含三项基本要素：一是投资方拥有对被投资方的权力，二是因参与被投资方的相关活动而享有可变回报，三是有能力运用对被投资方的权力影响其回报金额。当本公司对被投资方的投资具备上述三要素时，表明本公司能够控制被投资方。

合并财务报表的合并范围以控制为基础予以确定，不仅包括根据表决权（或类似表决权）本身或者结合其他安排确定的子公司，也包括基于一项或多项合同安排决定的结构化主体。

子公司是指被本公司控制的主体（含企业、被投资单位中可分割的部分，以及企业所控制的结构化主体等），结构化主体是指在确定其控制方时没有将表决权或类似权利作为决定性因素而设计的主体（注：有时也称为特殊目的主体）。

（2）合并财务报表的编制方法

本公司以自身和子公司的财务报表为基础，根据其他有关资料，编制合并财务报表。

本公司编制合并财务报表，将整个企业集团视为一个会计主体，依据相关企业会计准则的确认、计量和列报要求，按照统一的会计政策和会计期间，反映企业集团整体财务状况、经营成果和现金流量。

①合并母公司与子公司的资产、负债、所有者权益、收入、费用和现金流等项目。

②抵销母公司对子公司的长期股权投资与母公司在子公司所有者权益中所享有的份额。

③抵销母公司与子公司、子公司相互之间发生的内部交易的影响。内部交易表明相关资产发生减值损失的，应当全额确认该部分损失。

④站在企业集团角度对特殊交易事项予以调整。

(3) 报告期内增减子公司的处理

①增加子公司或业务

A. 同一控制下企业合并增加的子公司或业务

(a) 编制合并资产负债表时，调整合并资产负债表的期初数，同时对比较报表的相关项目进行调整，视同合并后的报告主体自最终控制方开始控制时点起一直存在。

(b) 编制合并利润表时，将该子公司以及业务合并当期期初至报告期末的收入、费用、利润纳入合并利润表，同时对比较报表的相关项目进行调整，视同合并后的报告主体自最终控制方开始控制时点起一直存在。

(c) 编制合并现金流量表时，将该子公司以及业务合并当期期初至报告期末的现金流量纳入合并现金流量表，同时对比较报表的相关项目进行调整，视同合并后的报告主体自最终控制方开始控制时点起一直存在。

B. 非同一控制下企业合并增加的子公司或业务

(a) 编制合并资产负债表时，不调整合并资产负债表的期初数。

(b) 编制合并利润表时，将该子公司以及业务购买日至报告期末的收入、费用、利润纳入合并利润表。

(c) 编制合并现金流量表时，将该子公司购买日至报告期末的现金流量纳入合并现金流量表。

②处置子公司或业务

A. 编制合并资产负债表时，不调整合并资产负债表的期初数。

B. 编制合并利润表时，将该子公司以及业务期初至处置日的收入、费用、利润纳入合并利润表。

C. 编制合并现金流量表时将该子公司以及业务期初至处置日的现金流量纳入合并现金流量表。

8、合营安排分类及共同经营会计处理方法

适用 不适用

9、现金及现金等价物的确定标准

现金是指库存现金以及可以随时用于支付的存款。现金等价物是指本集团持有的期限短(一般指从购买日起三个月内到期)、流动性强、易于转换为已知金额现金、价值变动风险很小的投资。

10、 外币业务和外币报表折算

√适用 □不适用

(1) 外币交易时折算汇率的确定方法

本公司外币交易初始确认时采用交易发生日的即期汇率或采用按照系统合理的方法确定的、与交易发生日即期汇率近似的汇率（以下简称即期汇率的近似汇率）折算为记账本位币。

(2) 资产负债表日外币货币性项目的折算方法

在资产负债表日，对于外币货币性项目，采用资产负债表日的即期汇率折算。因资产负债表日即期汇率与初始确认时或前一资产负债表日即期汇率不同而产生的汇兑差额，计入当期损益。对以历史成本计量的外币非货币性项目，仍采用交易发生日的即期汇率折算；对于以成本与可变现净值孰低计量的存货，在以外币购入存货并且该存货在资产负债表日的可变现净值以外币反映的情况下，先将可变现净值按资产负债表日即期汇率折算为记账本位币金额，再与以记账本位币反映的存货成本进行比较，从而确定该项存货的期末价值；对以公允价值计量的外币非货币性项目，采用公允价值确定日的即期汇率折算，对于以公允价值计量且其变动计入当期损益的金融资产，折算后的记账本位币金额与原记账本位币金额之间的差额计入当期损益，对于指定为以公允价值计量且其变动计入其他综合收益的非交易性权益工具投资，其折算后的记账本位币金额与原记账本位币金额之间的差额计入其他综合收益。

(3) 外币报表折算方法

对企业境外经营财务报表进行折算前先调整境外经营的会计期间和会计政策，使之与企业会计期间和会计政策相一致，再根据调整后会计政策及会计期间编制相应货币（记账本位币以外的货币）的财务报表，再按照以下方法对境外经营财务报表进行折算：

①资产负债表中的资产和负债项目，采用资产负债表日的即期汇率折算，所有者权益项目除“未分配利润”项目外，其他项目采用发生时的即期汇率折算。

②利润表中的收入和费用项目，采用交易发生日的即期汇率或即期汇率的近似汇率折算。

③外币现金流量以及境外子公司的现金流量，采用现金流量发生日的即期汇率或即期汇率的近似汇率折算。汇率变动对现金的影响额应当作为调节项目，在现金流量表中单独列报。

④产生的外币财务报表折算差额，在编制合并财务报表时，在合并资产负债表中所有者权益项目下的“其他综合收益”项目列示。

处置境外经营并丧失控制权时，将资产负债表中所有者权益项目下列示的、与该境外经营相关的外币报表折算差额，全部或按处置该境外经营的比例转入处置当期损益。

11、 金融工具

√适用 □不适用

金融工具，是指形成一方的金融资产并形成其他方的金融负债或权益工具的合同。

（1）金融工具的确认和终止确认

当本公司成为金融工具合同的一方时，确认相关的金融资产或金融负债。

金融资产满足下列条件之一的，终止确认：

- ①收取该金融资产现金流量的合同权利终止；
- ②该金融资产已转移，且符合下述金融资产转移的终止确认条件。

金融负债（或其一部分）的现时义务已经解除的，终止确认该金融负债（或该部分金融负债）。本公司（借入方）与借出方之间签订协议，以承担新金融负债方式替换原金融负债，且新金融负债与原金融负债的合同条款实质上不同的，终止确认原金融负债，并同时确认新金融负债。本公司对原金融负债（或其一部分）的合同条款作出实质性修改的，应当终止原金融负债，同时按照修改后的条款确认一项新的金融负债。

以常规方式买卖金融资产，按交易日进行会计确认和终止确认。常规方式买卖金融资产，是指按照合同条款规定，在法规或市场惯例所确定的时间安排来交付金融资产。交易日，是指本公司承诺买入或卖出金融资产的日期。

（2）金融资产的分类与计量

本公司在初始确认时根据管理金融资产的业务模式和金融资产的合同现金流量特征，将金融资产分类为：以摊余成本计量的金融资产、以公允价值计量且其变动计入当期损益的金融资产、以公允价值计量且其变动计入其他综合收益的金融资产。除非本公司改变管理金融资产的业务模式，在此情形下，所有受影响的相关金融资产在业务模式发生变更后的首个报告期间的第一天进行重分类，否则金融资产在初始确认后不得进行重分类。

金融资产在初始确认时以公允价值计量。对于以公允价值计量且其变动计入当期损益的金融资产，相关交易费用直接计入当期损益，其他类别的金融资产相关交易费用计入其初始确认金额。因销售商品或提供劳务而产生的、未包含或不考虑重大融资成分的应收票据及应收账款，本公司则按照收入准则定义的交易价格进行初始计量。

金融资产的后续计量取决于其分类：

- ①以摊余成本计量的金融资产

金融资产的合同条款规定在特定日期产生的现金流量仅为对本金和以未偿付本金金额为基础的利息的支付，且本公司管理该金融资产的业务模式是以收取合同现金流量为目标，则本将该金融资产分类为以摊余成本计量的金融资产。此类金融资产主要包括货币资金、应收票据、应收账款和其他应收款等。对于此类金融资产，采用实际利率法，按照摊余成本进行后续计量，其终止确认、按实际利率法摊销或减值产生的利得或损失，均计入当期损益。

- ②以公允价值计量且其变动计入其他综合收益的金融资产

金融资产的合同条款规定在特定日期产生的现金流量仅为对本金和以未偿付本金金额为基础的利息的支付，且本公司管理该金融资产的业务模式既以收取合同现金流量为目标又以出售该金融资产为目标的，则该金融资产分类为以公允价值计量且其变动计入其他综合收益的金融资产。此类金融资产自取得起期限在一年以上的，列示为其他债权投资，自资产负债表日起一年内(含一年)到期的，列示于一年内到期的非流动资产；取得时分类为以公允价值计量且其变动计入其他综合收益的应收账款与应收票据，列示于应收款项融资。

分类为以公允价值计量且其变动计入其他综合收益的金融资产相关的减值损失或利得、采用实际利率法计算的利息收入及汇兑损益计入当期损益，除此以外该金融资产的公允价值变动均计入其他综合收益。该金融资产计入各期损益的金额与视同其一直按摊余成本计量而计入各期损益的金额相等。该金融资产终止确认时，之前计入其他综合收益的累计利得或损失从其他综合收益中转出，计入当期损益。

③以公允价值计量且其变动计入当期损益的金融资产

上述以摊余成本计量的金融资产和以公允价值计量且其变动计入其他综合收益的金融资产之外的金融资产，分类为以公允价值计量且其变动计入当期损益的金融资产。对于此类金融资产，采用公允价值进行后续计量，所有公允价值变动计入当期损益。

除衍生金融资产外的以公允价值计量且其变动计入当期损益的金融资产列示于交易性金融资产。自资产负债表日起超过一年到期(或无固定期限)且预期持有超过一年的，列示于其他非流动金融资产。

(3) 金融负债和权益工具的分类与计量

本公司根据所发行金融工具的合同条款及其所反映的经济实质而非仅以法律形式，结合金融负债和权益工具的定义，在初始确认时将该金融工具或其组成部分分类为金融负债或权益工具。

1) 金融负债的分类与计量

本公司将金融负债分类为以公允价值计量且其变动计入当期损益的金融负债和其他金融负债。

金融负债的后续计量取决于其分类：

①以公允价值计量且其变动计入当期损益的金融负债

该类金融负债包括交易性金融负债（含属于金融负债的衍生工具）和指定为以公允价值计量且其变动计入当期损益的金融负债。初始确认后，对于该类金融负债以公允价值进行后续计量，除与套期会计有关外，产生的利得或损失（包括利息费用）计入当期损益。但本公司对指定为以公允价值计量且其变动计入当期损益的金融负债，由其自身信用风险变动引起的该金融负债公允价值的变动金额计入其他综合收益，当该金融负债终止确认时，之前计入其他综合收益的累计利得和损失应当从其他综合收益中转出，计入留存收益。

②其他金融负债

除金融资产转移不符合终止确认条件以外的其他金融负债分类为以摊余成本计量的金融负债，按摊余成本进行后续计量，终止确认或摊销产生的利得或损失计入当期损益。

本公司与交易对手方修改或重新议定合同，未导致按摊余成本进行后续计量的金融负债终止确认，但导致合同现金流量发生变化的，本公司重新计算该金融负债的账面价值，并将相关利得或损失计入当期损益。重新计算的该金融负债的账面价值，本公司根据将重新议定或修改的合同现金流量按金融负债的原实际利率折现的现值确定。对于修改或重新议定合同所产生的所有成本或费用，本公司调整修改后的金融负债的账面价值，并在修改后金融负债的剩余期限内进行摊销。

2) 金融负债的终止确认

金融负债的现时义务全部或部分已经解除的，终止确认该金融负债或其一部分。本公司(借入方)与借出方之间签订协议，以承担新金融负债方式替换原金融负债，且新金融负债与原金融负债的合同条款实质上不同的，本公司终止确认原金融负债，并同时确认新金融负债。

金融负债全部或部分终止确认的，将终止确认部分的账面价值与支付的对价(包括转出的非现金资产或承担的新金融负债)之间的差额，计入当期损益。

3) 权益工具

权益工具是指能证明拥有本公司在扣除所有负债后的资产中的剩余权益的合同。本公司发行(含再融资)、回购、出售或注销权益工具作为权益的变动处理。本公司不确认权益工具的公允价值变动。与权益性交易相关的交易费用从权益中扣减。

本公司对权益工具持有方的分配作为利润分配处理，发放的股票股利不影响所有者权益总额。

(4) 金融工具减值

本公司对于以摊余成本计量的金融资产、以公允价值计量且其变动计入其他综合收益的债权投资、合同资产、租赁应收款、贷款承诺及财务担保合同等，以预期信用损失为基础确认损失准备。

①预期信用损失的计量

预期信用损失，是指以发生违约的风险为权重的金融工具信用损失的加权平均值。信用损失，是指本公司按照原实际利率折现的、根据合同应收的所有合同现金流量与预期收取的所有现金流量之间的差额，即全部现金短缺的现值。其中，对于本公司购买或源生的已发生信用减值的金融资产，应按照该金融资产经信用调整的实际利率折现。

对于应收票据、应收账款、应收款项融资，无论是否存在重大融资成分，本公司均按照整个存续期的预期信用损失计量损失准备。

对于其他金融工具，本公司在每个资产负债表日评估相关金融工具的信用风险自初始确认后的变动情况。若该金融工具的信用风险自初始确认后已显著增加，本公司按照相当于该金融工具整个存续期内预期信用损失的金额计量其损失准备；若该金融工具的信用风险自初始确认后并未显著增加，本公司按照相当于该金融工具未来 12 个月内预期信用损失的金额计量其损失准备。信用损失准备的增加或转回金额，除分类为以公允价值计量且其变动计入其他综合收益的金融资产外，作为减值损失或利得计入当期损益。对于分类为以公允价值计量且其变动计入其他综合收益的金融资产，本公司在其他综合收益中确认其信用损失准备，并将减值损失或利得计入当期损益，且不减少该金融资产在资产负债表中列示的账面价值。

本公司在上一会计期间已经按照相当于金融工具整个存续期内预期信用损失的金额计量了损失准备，但在当期资产负债表日，该金融工具已不再属于自初始确认后信用风险显著增加的情形，本公司在当期资产负债表日按照相当于未来 12 个月内预期信用损失的金额计量该金融工具的损失准备，由此形成的损失准备的转回金额作为减值利得计入当期损益。

②具有较低的信用风险

如果金融工具的违约风险较低，借款人在短期内履行其合同现金流量义务的能力很强，并且即便较长时期内经济形势和经营环境存在不利变化但未必一定降低借款人履行其合同现金流量义务的能力，该金融工具被视为具有较低的信用风险。

③信用风险显著增加

本公司通过比较金融工具在资产负债表日所确定的预计存续期内的违约概率与在初始确认时所确定的预计存续期内的违约概率，以确定金融工具预计存续期内发生违约概率的相对变化，以评估金融工具的信用风险自初始确认后是否已显著增加。

在确定信用风险自初始确认后是否显著增加时，本公司考虑无须付出不必要的额外成本或努力即可获得的合理且有依据的信息，包括前瞻性信息。本公司考虑的信息包括：

A. 同一金融工具或具有相同预计存续期的类似金融工具的信用风险的外部市场指标是否发生显著变化。这些指标包括：金融资产的公允价值小于其摊余成本的时间长短和程度、与借款人相关的其他市场信息(如借款人的债务工具或权益工具的价格变动)；

B. 对债务人实际或预期的内部信用评级是否下调；

C. 预期将导致债务人履行其偿债义务的能力发生显著变化的业务、财务或经济状况是否发生不利变化；

D. 债务人经营成果实际或预期是否发生显著变化；

E. 同一债务人发行的其他金融工具的信用风险是否显著增加；

F. 债务人所处的监管、经济或技术环境是否发生显著不利变化；

G. 预期将降低借款人按合同约定期限还款的经济动机是否发生显著变化；

H. 债务人预期表现和还款行为是否发生显著变化；

I. 本公司对金融工具信用管理方法是否发生变化。

于资产负债表日，若本公司判断金融工具只具有较低的信用风险，则本公司假定该金融工具的信用风险自初始确认后并未显著增加。如果金融工具的违约风险较低，借款人在短期内履行其合同现金流量义务的能力很强，并且即使较长时期内经济形势和经营环境存在不利变化但未必一定降低借款人履行其合同现金义务，则该金融工具被视为具有较低的信用风险。

④已发生信用减值的金融资产

本公司在资产负债表日评估以摊余成本计量的金融资产和以公允价值计量且其变动计入其他综合收益的债权投资是否已发生信用减值。当对金融资产预期未来现金流量具有不利影响的一项或多项事件发生时，该金融资产成为已发生信用减值的金融资产。金融资产已发生信用减值的证据包括下列可观察信息：

发行方或债务人发生重大财务困难；债务人违反合同，如偿付利息或本金违约或逾期等；债权人出于与债务人财务困难有关的经济或合同考虑，给予债务人在任何其他情况下都不会做出的让步；债务人很可能破产或进行其他财务重组；发行方或债务人财务困难导致该金融资产的活跃市场消失；以大幅折扣购买或源生一项金融资产，该折扣反映了发生信用损失的事实。

基于本公司内部信用风险管理，当内部建议的或外部获取的信息中表明金融工具债务人不能全额偿付包括本公司在内的债权人(不考虑本公司取得的任何担保)，则本公司认为发生违约事件。

⑤预期信用损失准备的确定

本公司按照下列方法确定相关金融工具的预期信用损失：

对于金融资产，信用损失为本公司应收取的合同现金流量与预期收取的现金流量之间差额的现值。

对于资产负债表日已发生信用减值但并非购买或源生已发生信用减值的金融资产，信用损失为该金融资产账面余额与按原实际利率折现的估计未来现金流量的现值之间的差额。

本公司计量金融工具预期信用损失的方法反映的因素包括：通过评价一系列可能的结果而确定的无偏概率加权平均金额；货币时间价值；在资产负债表日无须付出不必要的额外成本或努力即可获得的有关过去事项、当前状况以及未来经济状况预测的合理且有依据的信息。

⑥预期信用损失准备的列报

为反映金融工具的信用风险自初始确认后的变化，本公司在每个资产负债表日重新计量预期信用损失，由此形成的损失准备的增加或转回金额，应当作为减值损失或利得计入当期损益。对于以摊余成本计量的金融资产，损失准备抵减该金融资产在资产负债表中列示的账面价值；对于

以公允价值计量且其变动计入其他综合收益的债权投资，本公司在其他综合收益中确认其损失准备，不抵减该金融资产的账面价值。

⑦核销

如果本公司不再合理预期金融资产合同现金流量能够全部或部分收回，则直接减记该金融资产的账面余额。这种减记构成相关金融资产的终止确认。这种情况通常发生在本公司确定债务人没有资产或收入来源可产生足够的现金流量以偿还将被减记的金额。

已减记的金融资产以后又收回的，作为减值损失的转回计入收回当期的损益。

(5) 金融资产转移

金融资产转移是指下列两种情形：

A. 将收取金融资产现金流量的合同权利转移给另一方；

B. 将金融资产整体或部分转移给另一方，但保留收取金融资产现金流量的合同权利，并承担将收取的现金流量支付给一个或多个收款方的合同义务。

①终止确认所转移的金融资产

已将金融资产所有权上几乎所有的风险和报酬转移给转入方的，或既没有转移也没有保留金融资产所有权上几乎所有的风险和报酬的，但放弃了对该金融资产控制的，终止确认该金融资产。

在判断是否已放弃对所转移金融资产的控制时，根据转入方出售该金融资产的实际能力。转入方能够单方面将转移的金融资产整体出售给不相关的第三方，且没有额外条件对此项出售加以限制的，则公司已放弃对该金融资产的控制。

本公司在判断金融资产转移是否满足金融资产终止确认条件时，注重金融资产转移的实质。

金融资产整体转移满足终止确认条件的，将下列两项金额的差额计入当期损益：

A. 所转移金融资产的账面价值；

B. 因转移而收到的对价，与原直接计入其他综合收益的公允价值变动累计额中对于终止确认部分的金额（涉及转移的金融资产为根据《企业会计准则第 22 号-金融工具确认和计量》第十八条分类为以公允价值计量且其变动计入其他综合收益的金融资产的情形）之和。

金融资产部分转移满足终止确认条件的，将所转移金融资产整体的账面价值，在终止确认部分和未终止确认部分（在此种情况下，所保留的服务资产视同继续确认金融资产的一部分）之间，按照转移日各自的相对公允价值进行分摊，并将下列两项金额的差额计入当期损益：

A. 终止确认部分在终止确认日的账面价值；

B. 终止确认部分的对价，与原计入其他综合收益的公允价值变动累计额中对应终止确认部分的金额（涉及转移的金融资产为根据《企业会计准则第 22 号-金融工具确认和计量》第十八条分类为以公允价值计量且其变动计入其他综合收益的金融资产的情形）之和。

②继续涉入所转移的金融资产

既没有转移也没有保留金融资产所有权上几乎所有的风险和报酬的，且未放弃对该金融资产控制的，应当按照其继续涉入所转移金融资产的程度确认有关金融资产，并相应确认有关负债。

继续涉入所转移金融资产的程度，是指企业承担的被转移金融资产价值变动风险或报酬的程度。

③继续确认所转移的金融资产

仍保留与所转移金融资产所有权上几乎所有的风险和报酬的，应当继续确认所转移金融资产整体，并将收到的对价确认为一项金融负债。

该金融资产与确认的相关金融负债不得相互抵销。在随后的会计期间，企业应当继续确认该金融资产产生的收入（或利得）和该金融负债产生的费用（或损失）。

（6）衍生工具

衍生工具，包括远期外汇买卖合同、外汇期权合同等。衍生工具于相关合同签署日以公允价值进行初始计量，并以公允价值进行后续计量。

（7）金融资产和金融负债的抵销

金融资产和金融负债应当在资产负债表内分别列示，不得相互抵销。但同时满足下列条件的，以相互抵销后的净额在资产负债表内列示：

本公司具有抵销已确认金额的法定权利，且该种法定权利是当前可执行的；

本公司计划以净额结算，或同时变现该金融资产和清偿该金融负债。

不满足终止确认条件的金融资产转移，转出方不得将已转移的金融资产和相关负债进行抵销。

（8）金融工具公允价值的确定方法

金融资产和金融负债的公允价值确定方法见以下公允价值计量：

公允价值是指市场参与者在计量日发生的有序交易中，出售一项资产所能收到或者转移一项负债所需支付的价格。

本公司以主要市场的价格计量相关资产或负债的公允价值，不存在主要市场的，本公司以最有利市场的价格计量相关资产或负债的公允价值。本公司采用市场参与者在对该资产或负债定价时为实现其经济利益最大化所使用的假设。

主要市场，是指相关资产或负债交易量最大和交易活跃程度最高的市场；最有利市场，是指在考虑交易费用和运输费用后，能够以最高金额出售相关资产或者以最低金额转移相关负债的市场。

存在活跃市场的金融资产或金融负债，本公司采用活跃市场中的报价确定其公允价值。金融工具不存在活跃市场的，本公司采用估值技术确定其公允价值。

以公允价值计量非金融资产的，考虑市场参与者将该资产用于最佳用途产生经济利益的能力，或者将该资产出售给能够用于最佳用途的其他市场参与者产生经济利益的能力。

①估值技术

本公司采用在当期情况下适用并且有足够可利用数据和其他信息支持的估值技术，使用的估值技术主要包括市场法、收益法和成本法。本公司使用与其中一种或多种估值技术相一致的方法计量公允价值，使用多种估值技术计量公允价值的，考虑各估值结果的合理性，选取在当期情况下最能代表公允价值的金额作为公允价值。

本公司在估值技术的应用中，优先使用相关可观察输入值，只有在相关可观察输入值无法取得或取得不切实可行的情况下，才使用不可观察输入值。可观察输入值，是指能够从市场数据中取得的输入值。该输入值反映了市场参与者在对相关资产或负债定价时所使用的假设。不可观察输入值，是指不能从市场数据中取得的输入值。该输入值根据可获得的市场参与者在对相关资产或负债定价时所使用假设的最佳信息取得。

②公允价值层次

本公司将公允价值计量所使用的输入值划分为三个层次，并首先使用第一层次输入值，其次使用第二层次输入值，最后使用第三层次输入值。第一层次输入值是在计量日能够取得的相同资产或负债在活跃市场上未经调整的报价。第二层次输入值是除第一层次输入值外相关资产或负债直接或间接可观察的输入值。第三层次输入值是相关资产或负债的不可观察输入值。

12、 应收票据

适用 不适用

应收票据的预期信用损失的确定方法及会计处理方法

适用 不适用

本集团对应收票据在单项资产的基础上确定其信用损失。

应收票据预期信用损失准备的增加或转回金额，作为信用减值损失或利得计入当期损益。按照信用风险特征组合计提坏账准备的组合类别及确定依据。

按照信用风险特征组合计提坏账准备的组合类别及确定依据

适用 不适用

基于账龄确认信用风险特征组合的账龄计算方法适用 不适用**按照单项计提坏账准备的单项计提判断标准**适用 不适用**13、 应收账款**适用 不适用**应收账款的预期信用损失的确定方法及会计处理方法**适用 不适用

本公司对因存在客观证据表明将无法按照原有条款收回款项的应收账款划分为损失类，并单项评估信用风险，确定信用损失。对剩余的应收账款，本集团在组合基础上采用减值矩阵确定应收账款的信用损失。应收账款预期信用损失准备的增加或转回金额，作为信用减值损失或利得计入当期损益。

按照信用风险特征组合计提坏账准备的组合类别及确定依据适用 不适用

本公司以共同风险特征为依据将应收账款分为低风险类、正常类、关注类。本公司采用的共同信用风险特征包括：客户类型、历史坏账记录、违约或延迟付款情况、相关客户的信用记录等。本公司采用减值矩阵确定各组合的信用损失。应收账款账龄自收入确认之日起算。

基于账龄确认信用风险特征组合的账龄计算方法适用 不适用**按照单项计提坏账准备的认定单项计提判断标准**适用 不适用

本公司对因存在客观证据表明将无法按照原有条款收回款项的应收账款划分为损失类，并单项评估信用风险，确定信用损失。

14、 应收款项融资适用 不适用**应收款项融资预期信用损失的确定方法及会计处理方法**适用 不适用

本公司对应收款项融资在单项资产的基础上确定其信用损失。

本公司在其他综合收益中确认应收款项融资信用损失准备，并将信用减值损失或利得计入当期损益，且不减少应收款项融资在资产负债表中列示的账面价值。

按照信用风险特征组合计提坏账准备的组合类别及确定依据适用 不适用**基于账龄确认信用风险特征组合的账龄计算方法**适用 不适用**按照单项计提坏账准备的单项计提判断标准**

适用 不适用

15、其他应收款

适用 不适用

其他应收款预期信用损失的确定方法及会计处理方法

适用 不适用

本公司对其他应收款在单项资产的基础上确定其信用损失。其他应收款预期信用损失准备的增加或转回金额，作为信用减值损失或利得计入当期损益。

按照信用风险特征组合计提坏账准备的组合类别及确定依据

适用 不适用

基于账龄确认信用风险特征组合的账龄计算方法

适用 不适用

按照单项计提坏账准备的单项计提判断标准

适用 不适用

16、存货

适用 不适用

存货类别、发出计价方法、盘存制度、低值易耗品和包装物的摊销方法

适用 不适用

(1) 存货的分类

存货是指本公司在日常活动中持有以备出售的产成品或商品、处在生产过程中的在产品、在生产过程或提供劳务过程中耗用的材料和物料等，包括原材料、低值易耗品、在产品、发出商品及产成品等。

(2) 发出存货的计价方法

本公司存货发出时采用加权平均法计价。

(3) 存货的盘存制度

本公司存货采用永续盘存制。

存货跌价准备的确认标准和计提方法

适用 不适用

资产负债表日按成本与可变现净值孰低计量，存货成本高于其可变现净值的，计提存货跌价准备，计入当期损益。

在确定存货的可变现净值时，以取得的可靠证据为基础，并且考虑持有存货的目的、资产负债表日后事项的影响等因素。

①产成品、商品和用于出售的材料等直接用于出售的存货，在正常生产经营过程中，以该存货的估计售价减去估计的销售费用和相关税费后的金额确定其可变现净值。为执行销售合同或者劳务合同而持有的存货，以合同价格作为其可变现净值的计量基础；如果持有存货的数量多于销售合同订购数量，超出部分的存货可变现净值以一般销售价格为计量基础。用于出售的材料等，以市场价格作为其可变现净值的计量基础。

②需要经过加工的材料存货，在正常生产经营过程中，以所生产的产成品的估计售价减去至完工时估计将要发生的成本、估计的销售费用和相关税费后的金额确定其可变现净值。如果用其生产的产成品的可变现净值高于成本，则该材料按成本计量；如果材料价格的下降表明产成品的可变现净值低于成本，则该材料按可变现净值计量，按其差额计提存货跌价准备。

③资产负债表日如果以前减记存货价值的影响因素已经消失，则减记的金额予以恢复，并在原已计提的存货跌价准备的金额内转回，转回的金额计入当期损益。

(5) 周转材料的摊销方法

①低值易耗品摊销方法：在领用时采用一次转销法。

②包装物的摊销方法：在领用时采用一次转销法。

按照组合计提存货跌价准备的组合类别及确定依据、不同类别存货可变现净值的确定依据

适用 不适用

基于库龄确认存货可变现净值的各库龄组合可变现净值的计算方法和确定依据

适用 不适用

17、合同资产

适用 不适用

合同资产的确认方法及标准

适用 不适用

本公司根据履行履约义务与客户付款之间的关系在资产负债表中列示合同资产或合同负债。本公司已向客户转让商品或提供服务而有权收取的对价（且该权利取决于时间流逝之外的其他因素）列示为合同资产。本公司已收或应收客户对价而应向客户转让商品或提供服务的义务列示为合同负债。

本公司对合同资产的预期信用损失的确定方法及会计处理方法详见附注五、11。

合同资产和合同负债在资产负债表中单独列示。同一合同下的合同资产和合同负债以净额列示，净额为借方余额的，根据其流动性在“合同资产”或“其他非流动资产”项目中列示；净额为贷方余额的，根据其流动性在“合同负债”或“其他非流动负债”项目中列示。不同合同下的合同资产和合同负债不能相互抵销。

按照信用风险特征组合计提坏账准备的组合类别及确定依据

适用 不适用

基于账龄确认信用风险特征组合的账龄计算方法

适用 不适用

按照单项计提坏账准备的认定单项计提判断标准

适用 不适用

18、持有待售的非流动资产或处置组

适用 不适用

划分为持有待售的非流动资产或处置组的确认标准和会计处理方法

适用 不适用

终止经营的认定标准和列报方法

适用 不适用

19、长期股权投资

适用 不适用

本公司长期股权投资包括对被投资单位实施控制、重大影响的权益性投资，以及对合营企业的权益性投资。本公司能够对被投资单位施加重大影响的，为本公司的联营企业。

(1) 确定对被投资单位具有共同控制、重大影响的依据

共同控制，是指按照相关约定对某项安排所共有的控制，并且该安排的相关活动必须经过分享控制权的参与方一致同意后才能决策。在判断是否存在共同控制时，首先判断所有参与方或参与方组合是否集体控制该安排，如果所有参与方或一组参与方必须一致行动才能决定某项安排的相关活动，则认为所有参与方或一组参与方集体控制该安排。其次再判断该安排相关活动的决策是否必须经过这些集体控制该安排的参与方一致同意。如果存在两个或两个以上的参与方组合能够集体控制某项安排的，不构成共同控制。判断是否存在共同控制时，不考虑享有的保护性权利。

重大影响，是指投资方对被投资单位的财务和经营政策有参与决策的权力，但并不能够控制或者与其他方一起共同控制这些政策的制定。在确定能否对被投资单位施加重大影响时，考虑投资方直接或间接持有被投资单位的表决权股份以及投资方及其他方持有的当期可执行潜在表决权在假定转换为对被投资方单位的股权后产生的影响，包括被投资单位发行的当期可转换的认股权证、股份期权及可转换公司债券等的影响。

当本公司直接或通过子公司间接拥有被投资单位 20%（含 20%）以上但低于 50%的表决权股份时，一般认为对被投资单位具有重大影响，除非有明确证据表明该种情况下不能参与被投资单位的生产经营决策，不形成重大影响。

(2) 初始投资成本确定

- ① 企业合并形成的长期股权投资，按照下列规定确定其投资成本：

A. 同一控制下的企业合并，合并方以支付现金、转让非现金资产或承担债务方式作为合并对价的，在合并日按照被合并方所有者权益在最终控制方合并财务报表中的账面价值的份额作为长期股权投资的初始投资成本。长期股权投资初始投资成本与支付的现金、转让的非现金资产以及所承担债务账面价值之间的差额，调整资本公积；资本公积不足冲减的，调整留存收益；

B. 同一控制下的企业合并，合并方以发行权益性证券作为合并对价的，在合并日按照被合并方所有者权益在最终控制方合并财务报表中的账面价值的份额作为长期股权投资的初始投资成本。按照发行股份的面值总额作为股本，长期股权投资初始投资成本与所发行股份面值总额之间的差额，调整资本公积；资本公积不足冲减的，调整留存收益；

C. 非同一控制下的企业合并，以购买日为取得对被购买方的控制权而付出的资产、发生或承担的负债以及发行的权益性证券的公允价值确定为合并成本作为长期股权投资的初始投资成本。合并方为企业合并发生的审计、法律服务、评估咨询等中介费用以及其他相关管理费用，于发生时计入当期损益。

② 除企业合并形成的长期股权投资以外，其他方式取得的长期股权投资，按照下列规定确定其投资成本：

A. 以支付现金取得的长期股权投资，按照实际支付的购买价款作为投资成本。初始投资成本包括与取得长期股权投资直接相关的费用、税金及其他必要支出；

B. 以发行权益性证券取得的长期股权投资，按照发行权益性证券的公允价值作为初始投资成本；

C. 通过非货币性资产交换取得的长期股权投资，如果该项交换具有商业实质且换入资产或换出资产的公允价值能可靠计量，则以换出资产的公允价值和相关税费作为初始投资成本，换出资产的公允价值与账面价值之间的差额计入当期损益；若非货币资产交换不同时具备上述两个条件，则按换出资产的账面价值和相关税费作为初始投资成本。

D. 通过债务重组取得的长期股权投资，以所放弃债权的公允价值和可直接归属于该资产的税金等其他成本确定其入账价值，并将所放弃债权的公允价值与账面价值之间的差额，计入当期损益。

(3) 后续计量及损益确认方法

本公司能够对被投资单位实施控制的长期股权投资采用成本法核算；对联营企业和合营企业的长期股权投资采用权益法核算。

① 成本法

采用成本法核算的长期股权投资，追加或收回投资时调整长期股权投资的成本；被投资单位宣告分派的现金股利或利润，确认为当期投资收益。

② 权益法

按照权益法核算的长期股权投资，一般会计处理为：

本公司长期股权投资的投资成本大于投资时应享有被投资单位可辨认净资产公允价值份额的，不调整长期股权投资的初始投资成本；长期股权投资的投资成本小于投资时应享有被投资单位可辨认净资产公允价值份额的，其差额计入当期损益，同时调整长期股权投资的成本。

本公司按照应享有或应分担的被投资单位实现的净损益和其他综合收益的份额，分别确认投资收益和其他综合收益，同时调整长期股权投资的账面价值；本公司按照被投资单位宣告分派的利润或现金股利计算应享有的部分，相应减少长期股权投资的账面价值；被投资单位除净损益、其他综合收益和利润分配以外所有者权益的其他变动，调整长期股权投资的账面价值并计入所有者权益。在确认应享有被投资单位净损益的份额时，以取得投资时被投资单位可辨认净资产的公允价值为基础，对被投资单位的净利润进行调整后确认。被投资单位采用的会计政策及会计期间与本公司不一致的，应按照本公司的会计政策及会计期间对被投资单位的财务报表进行调整，并据以确认投资收益和其他综合收益等。本公司与联营企业及合营企业之间发生的未实现内部交易损益按照享有的比例计算归属于本公司的部分予以抵销，在此基础上确认投资损益。本公司与被投资单位发生的未实现内部交易损失属于资产减值损失的，应全额确认。

因追加投资等原因能够对被投资单位施加重大影响或实施共同控制但不构成控制的，按照原持有的股权投资的公允价值加上新增投资成本之和，作为改按权益法核算的初始投资成本。原持有的股权投资分类为其他权益工具投资的，其公允价值与账面价值之间的差额，以及原计入其他综合收益的累计利得或损失应当在改按权益法核算的当期从其他综合收益中转出，计入留存收益。

因处置部分股权投资等原因丧失了对被投资单位的共同控制或重大影响的，处置后的剩余股权改按公允价值计量，其在丧失共同控制或重大影响之日的公允价值与账面价值之间的差额计入当期损益。原股权投资因采用权益法核算而确认的其他综合收益，在终止采用权益法核算时采用与被投资单位直接处置相关资产或负债相同的基础进行会计处理。

(4) 减值测试方法及减值准备计提方法

对子公司、联营企业及合营企业的投资，计提资产减值的方法见附注五、27。

20、 投资性房地产

不适用

21、 固定资产

(1). 确认条件

适用 不适用

固定资产是指为生产商品、提供劳务、出租或经营管理而持有的使用寿命超过一年的单位价值较高的有形资产。

固定资产在同时满足下列条件时，按取得时的实际成本予以确认：

- ①与该固定资产有关的经济利益很可能流入企业。
- ②该固定资产的成本能够可靠地计量。

固定资产发生的后续支出，符合固定资产确认条件的计入固定资产成本；不符合固定资产确认条件的在发生时计入当期损益。

(2). 折旧方法

适用 不适用

本公司从固定资产达到预定可使用状态的次月起按年限平均法计提折旧，按固定资产的类别、估计的经济使用年限和预计的净残值率分别确定折旧年限和年折旧率如下：

类别	折旧方法	折旧年限（年）	残值率（%）	年折旧率（%）
房屋建筑物	采用年限平均法	20	5	4.75
机器设备	采用年限平均法	5-10	5	9.5-19.00
运输设备	采用年限平均法	4-5	5	19.00-23.75
电子设备	采用年限平均法	3-5	5	19.00-31.67
其他设备	采用年限平均法	3-5	5	19.00-31.67

对于已经计提减值准备的固定资产，在计提折旧时扣除已计提的固定资产减值准备。

每年年度终了，公司对固定资产的使用寿命、预计净残值和折旧方法进行复核。使用寿命预计数与原先估计数有差异的，调整固定资产使用寿命。

22、 在建工程

适用 不适用

- (1) 在建工程以立项项目分类核算。
- (2) 在建工程结转为固定资产的标准和时点

在建工程项目按建造该项资产达到预定可使用状态前所发生的全部支出，作为固定资产的入账价值。包括建筑费用、机器设备原价、其他为使在建工程达到预定可使用状态所发生的必要支出以及在资产达到预定可使用状态之前为该项目专门借款所发生的借款费用及占用的一般借款发生的借款费用。本公司在工程安装或建设完成达到预定可使用状态时将在建工程转入固定资产。所建造的已达到预定可使用状态、但尚未办理竣工决算的固定资产，自达到预定可使用状态之日起，根据工程预算、造价或者工程实际成本等，按估计的价值转入固定资产，并按本公司固定资产折旧政策计提固定资产的折旧，待办理竣工决算后，再按实际成本调整原来的暂估价值，但不调整原已计提的折旧额。

本公司各类别在建工程具体转固标准和时点如下：

类别	结转为固定资产的标准和时点
房屋及建筑物	满足相关工程验收标准时
机器设备及其他设备	安装调试后达到设计要求或合同规定的标准时

23、借款费用

适用 不适用

(1) 借款费用资本化的确认原则和资本化期间

本公司发生的可直接归属于符合资本化条件的资产的购建或生产的借款费用在同时满足下列条件时予以资本化计入相关资产成本：

- ①资产支出已经发生；
- ②借款费用已经发生；
- ③为使资产达到预定可使用状态所必要的购建或者生产活动已经开始。

其他的借款利息、折价或溢价和汇兑差额，计入发生当期的损益。

符合资本化条件的资产在购建或者生产过程中发生非正常中断，且中断时间连续超过 3 个月的，暂停借款费用的资本化。

当购建或者生产符合资本化条件的资产达到预定可使用或者可销售状态时，停止其借款费用的资本化；以后发生的借款费用于发生当期确认为费用。

(2) 借款费用资本化率以及资本化金额的计算方法

为购建或者生产符合资本化条件的资产而借入专门借款的，以专门借款当期实际发生的利息费用，减去将尚未动用的借款资金存入银行取得的利息收入或者进行暂时性投资取得的投资收益后的金额，确定为专门借款利息费用的资本化金额。

购建或者生产符合资本化条件的资产占用了一般借款的，一般借款应予资本化的利息金额按累计资产支出超过专门借款部分的资产支出加权平均数乘以所占用一般借款的资本化率，计算确定一般借款应予资本化的利息金额。资本化率根据一般借款加权平均利率计算确定。

24、生物资产

适用 不适用

25、油气资产

适用 不适用

26、无形资产

(1). 使用寿命及其确定依据、估计情况、摊销方法或复核程序

√适用 □不适用

(1) 无形资产的计价方法

按取得时的实际成本入账。

(2) 无形资产使用寿命及摊销

使用寿命有限的无形资产自可供使用时起，对其原值在其预计使用寿命内采用直线法分期平均摊销。对使用寿命不确定的无形资产，不予摊销。各类无形资产的摊销方法、使用寿命和预计净残值如下：

类别	摊销方法	使用寿命(年)及确定依据	残值率(%)
位于中国的土地使用权	直线法	30, 50, 法定使用权	-
位于日本的土地使用权	不摊销	永久, 法定使用权	不适用
软件	直线法	5-10, 预计使用寿命	-

每年年度终了，公司对使用寿命有限的无形资产的使用寿命及摊销方法进行复核。经复核，本期末无形资产的使用寿命及摊销方法与以前估计未有不同。

(2). 研发支出的归集范围及相关会计处理方法

√适用 □不适用

研发支出的归集范围包括从事研发活动人员的工资薪金和福利费用、研发活动消耗的材料、研发活动的仪器和设备的折旧费及其他费用。

①本公司将为进一步开发活动进行的资料及相关方面的准备活动作为研究阶段，无形资产研究阶段的支出在发生时计入当期损益。

②在本公司已完成研究阶段的工作后再进行的开发活动作为开发阶段。

开发阶段的支出同时满足下列条件的，确认为无形资产，不能满足下述条件的开发阶段的支出计入当期损益：

①完成该无形资产以使其能够使用或出售在技术上具有可行性；

②具有完成该无形资产并使用或出售的意图；

③无形资产产生经济利益的方式，包括能够证明运用该无形资产生产的产品存在市场或无形资产自身存在市场，无形资产将在内部使用的，能够证明其有用性；

④有足够的技术、财务资源和其他资源支持，以完成该无形资产的开发，并有能力使用或出售该无形资产；

⑤归属于该无形资产开发阶段的支出能够可靠地计量。

研究阶段的支出，于发生时计入当期损益。

无法区分研究阶段支出和开发阶段支出的，将发生的研发支出全部计入当期损益。内部开发活动形成的无形资产的成本仅包括满足资本化条件的时点至无形资产达到预定用途前发生的支出总额，对于同一项无形资产在开发过程中达到资本化条件之前已经费用化计入损益的支出不再进行调整。

27、长期资产减值

适用 不适用

对长期股权投资、固定资产、在建工程、使用权资产及使用寿命确定的无形资产的资产减值，按以下方法确定：

于资产负债表日判断资产是否存在可能发生减值的迹象，存在减值迹象的，本公司将估计其可收回金额，进行减值测试。对使用寿命不确定的无形资产和尚未达到可使用状态的无形资产无论是否存在减值迹象，每年都进行减值测试。

可收回金额根据资产的公允价值减去处置费用后的净额与资产预计未来现金流量的现值两者之间较高者确定。本公司以单项资产为基础估计其可收回金额；难以对单项资产的可收回金额进行估计的，以该资产所属的资产组为基础确定资产组的可收回金额。资产组的认定，以资产组产生的主要现金流入是否独立于其他资产或者资产组的现金流入为依据。

当资产或资产组的可收回金额低于其账面价值时，本公司将其账面价值减记至可收回金额，减记的金额计入当期损益，同时计提相应的资产减值准备。

资产减值损失一经确认，在以后会计期间不再转回。

28、长期待摊费用

适用 不适用

长期待摊费用核算本公司已经发生但应由本期和以后各期负担的分摊期限在一年以上的各项费用。本公司长期待摊费用在受益期内平均摊销。

29、合同负债

适用 不适用

30、职工薪酬

(1). 短期薪酬的会计处理方法

适用 不适用

职工薪酬，是指本公司为获得职工提供的服务或解除劳动关系而给予的各种形式的报酬或补偿。职工薪酬包括短期薪酬、离职后福利、辞退福利和其他长期职工福利。本公司提供给职工配偶、子女、受赡养人、已故员工遗属及其他受益人等的福利，也属于职工薪酬。

根据流动性，职工薪酬分别列示于资产负债表的“应付职工薪酬”项目和“长期应付职工薪酬”项目。

①职工基本薪酬

本公司在职工为其提供服务的会计期间，将实际发生的短期薪酬确认为负债，并计入当期损益，其他会计准则要求或允许计入资产成本的除外。

②职工福利费

本公司发生的职工福利费，在实际发生时根据实际发生额计入当期损益或相关资产成本。职工福利费为非货币性福利的，按照公允价值计量。

③医疗保险费、工伤保险费、生育保险费等社会保险费和住房公积金，以及工会经费和职工教育经费

本公司为职工缴纳的医疗保险费、工伤保险费、生育保险费等社会保险费和住房公积金，以及按规定提取的工会经费和职工教育经费，在职工为其提供服务的会计期间，根据规定的计提基础和计提比例计算确定相应的职工薪酬金额，并确认相应负债，计入当期损益或相关资产成本。

④短期带薪缺勤

本公司在职工提供服务从而增加了其未来享有的带薪缺勤权利时，确认与累积带薪缺勤相关的职工薪酬，并以累积未行使权利而增加的预期支付金额计量。本公司在职工实际发生缺勤的会计期间确认与非累积带薪缺勤相关的职工薪酬。

⑤短期利润分享计划

利润分享计划同时满足下列条件的，本公司确认相关的应付职工薪酬：

- A. 企业因过去事项导致现在具有支付职工薪酬的法定义务或推定义务；
- B. 因利润分享计划所产生的应付职工薪酬义务金额能够可靠估计。

(2). 离职后福利的会计处理方法

√适用 □不适用

①设定提存计划

本公司在职工为其提供服务的会计期间，将根据设定提存计划计算的应缴存金额确认为负债，并计入当期损益或相关资产成本。

根据设定提存计划，预期不会在职工提供相关服务的年度报告期结束后十二个月内支付全部应缴存金额的，本公司参照相应的折现率（根据资产负债表日与设定提存计划义务期限和币种相匹配的国债或活跃市场上的高质量公司债券的市场收益率确定），将全部应缴存金额以折现后的金额计量应付职工薪酬。

②设定受益计划

A. 确定设定受益计划义务的现值和当期服务成本

根据预期累计福利单位法，采用无偏且相互一致的精算假设对有关人口统计变量和财务变量等做出估计，计量设定受益计划所产生的义务，并确定相关义务的归属期间。本公司按照相应的折现率（根据资产负债表日与设定受益计划义务期限和币种相匹配的国债或活跃市场上的高质量公司债券的市场收益率确定）将设定受益计划所产生的义务予以折现，以确定设定受益计划义务的现值和当期服务成本。

B. 确认设定受益计划净负债或净资产

设定受益计划存在资产的，本公司将设定受益计划义务现值减去设定受益计划资产公允价值所形成的赤字或盈余确认为一项设定受益计划净负债或净资产。

设定受益计划存在盈余的，本公司以设定受益计划的盈余和资产上限两项的孰低者计量设定受益计划净资产。

C. 确定应计入资产成本或当期损益的金额

服务成本，包括当期服务成本、过去服务成本和结算利得或损失。其中，除了其他会计准则要求或允许计入资产成本的当期服务成本之外，其他服务成本均计入当期损益。

设定受益计划净负债或净资产的利息净额，包括计划资产的利息收益、设定受益计划义务的利息费用以及资产上限影响的利息，均计入当期损益。

D. 确定应计入其他综合收益的金额

重新计量设定受益计划净负债或净资产所产生的变动，包括：

(a) 精算利得或损失，即由于精算假设和经验调整导致之前所计量的设定受益计划义务现值的增加或减少；

(b) 计划资产回报，扣除包括在设定受益计划净负债或净资产的利息净额中的金额；

(c) 资产上限影响的变动，扣除包括在设定受益计划净负债或净资产的利息净额中的金额。

上述重新计量设定受益计划净负债或净资产所产生的变动直接计入其他综合收益，并且在后续会计期间不允许转回至损益，在原设定受益计划终止时，本公司在权益范围内将原计入其他综合收益的部分全部结转至未分配利润。

(3). 辞退福利的会计处理方法

√适用 □不适用

本公司向职工提供辞退福利的，在下列两者孰早日确认辞退福利产生的职工薪酬负债，并计入当期损益：

- ①企业不能单方面撤回因解除劳动关系计划或裁减建议所提供的辞退福利时；
- ②企业确认与涉及支付辞退福利的重组相关的成本或费用时。

辞退福利预期在年度报告期结束后十二个月内不能完全支付的，参照相应的折现率（根据资产负债表日与设定受益计划义务期限和币种相匹配的国债或活跃市场上的高质量公司债券的市场收益率确定）将辞退福利金额予以折现，以折现后的金额计量应付职工薪酬。

(4). 其他长期职工福利的会计处理方法

√适用 □不适用

- ①符合设定提存计划条件的

本公司向职工提供的其他长期职工福利，符合设定提存计划条件的，将全部应缴存金额以折现后的金额计量应付职工薪酬。

- ②符合设定受益计划条件的

在报告期末，本公司将其他长期职工福利产生的职工薪酬成本确认为下列组成部分：

- A. 服务成本；
- B. 其他长期职工福利净负债或净资产的利息净额；
- C. 重新计量其他长期职工福利净负债或净资产所产生的变动。

为简化相关会计处理，上述项目的总净额计入当期损益或相关资产成本。

31、 预计负债

√适用 □不适用

(1) 预计负债的确认标准

如果与或有事项相关的义务同时符合以下条件，本公司将其确认为预计负债：

- ①该义务是本公司承担的现时义务；
- ②该义务的履行很可能导致经济利益流出本公司；
- ③该义务的金额能够可靠地计量。

(2) 预计负债的计量方法

预计负债按照履行相关现时义务所需支出的最佳估计数进行初始计量，并综合考虑与或有事项有关的风险、不确定性和货币时间价值等因素。每个资产负债表日对预计负债的账面价值进行复核。有确凿证据表明该账面价值不能反映当前最佳估计数的，按照当前最佳估计数对该账面价值进行调整。

32、 股份支付

√适用 □不适用

（1） 股份支付的种类

本公司的股份支付是为了获取职工提供服务而授予权益工具或者承担以权益工具为基础确定的负债的交易。本公司的股份支付为以权益结算的股份支付。

（2） 权益工具公允价值的确定方法

①对于授予职工的股份，其公允价值按公司股份的市场价格计量，同时考虑授予股份所依据的条款和条件（不包括市场条件之外的可行权条件）进行调整。②对于授予职工的股票期权，在许多情况下难以获得其市场价格。如果不存在条款和条件相似的交易期权，公司选择适用的期权定价模型估计所授予的期权的公允价值。

（3） 确认可行权权益工具最佳估计的依据

在等待期内每个资产负债表日，公司根据最新取得的可行权职工人数变动等后续信息作出最佳估计，修正预计可行权的权益工具数量，以作出可行权权益工具的最佳估计。

（4） 股份支付计划实施的会计处理

以权益结算的股份支付

①授予后立即可行权的换取职工服务的以权益结算的股份支付，在授予日以权益工具的公允价值计入相关成本或费用，相应增加资本公积。

②完成等待期内的服务或达到规定业绩条件以后才可行权换取职工服务的以权益结算的股份支付，在等待期内的每个资产负债表日，以对可行权权益工具数量的最佳估计为基础，按权益工具授予日的公允价值，将当期取得的服务计入成本或费用和资本公积。

（5） 股份支付计划修改的会计处理

本公司对股份支付计划进行修改时，若修改增加了所授予权益工具的公允价值，按照权益工具公允价值的增加相应地确认取得服务的增加；若修改增加了所授予权益工具的数量，则将增加的权益工具的公允价值相应地确认为取得服务的增加。权益工具公允价值的增加是指修改前后的权益工具在修改日的公允价值之间的差额。若修改减少了股份支付公允价值总额或采用了其他不利于职工的方式修改股份支付计划的条款和条件，则仍继续对取得的服务进行会计处理，视同该变更从未发生，除非本公司取消了部分或全部已授予的权益工具。

（6） 股份支付计划终止的会计处理

如果在等待期内取消了所授予的权益工具或结算了所授予的权益工具（因未满足可行权条件而被取消的除外），本公司：

①将取消或结算作为加速可行权处理，立即确认原本应在剩余等待期内确认的金额；

②在取消或结算时支付给职工的所有款项均作为权益的回购处理，回购支付的金额高于该权益工具在回购日公允价值的部分，计入当期费用。

本公司如果回购其职工已可行权的权益工具，冲减企业的所有者权益；回购支付的款项高于该权益工具在回购日公允价值的部分，计入当期损益。

33、 优先股、永续债等其他金融工具

适用 不适用

34、 收入

(1). 按照业务类型披露收入确认和计量所采用的会计政策

适用 不适用

(1) 一般原则

收入是本公司在日常活动中形成的、会导致股东权益增加且与股东投入资本无关的经济利益的总流入。

本公司在履行了合同中的履约义务，即在客户取得相关商品控制权时确认收入。取得相关商品控制权，是指能够主导该商品的使用并从中获得几乎全部的经济利益。

合同中包含两项或多项履约义务的，本公司在合同开始日，按照各单项履约义务所承诺商品或服务的单独售价的相对比例，将交易价格分摊至各单项履约义务，按照分摊至各单项履约义务的交易价格计量收入。

交易价格是本公司因向客户转让商品或服务而预期有权收取的对价金额，不包括代第三方收取的款项。在确定合同交易价格时，如果存在可变对价，本公司按照期望值或最可能发生金额确定可变对价的最佳估计数，并以不超过在相关不确定性消除时累计已确认收入极可能不会发生重大转回的金额计入交易价格。合同中如果存在重大融资成分，本公司将根据客户在取得商品控制权时即以现金支付的应付金额确定交易价格，该交易价格与合同对价之间的差额，在合同期间内采用实际利率法摊销，对于控制权转移与客户支付价款间隔未超过一年的，本公司不考虑其中的融资成分。

满足下列条件之一的，属于在某一时段内履行履约义务；否则，属于在某一时点履行履约义务：

①客户在本公司履约的同时即取得并消耗本公司履约所带来的经济利益；

②客户能够控制本公司履约过程中在建的商品；

③本公司履约过程中所产出的商品具有不可替代用途，且本公司在整个合同期间内有权就累计至今已完成的履约部分收取款项。

对于在某一时段内履行的履约义务，本公司在该段时间内按照履约进度确认收入，但是，履约进度不能合理确定的除外。本公司按照投入法（或产出法）确定提供服务的履约进度。当履约进度不能合理确定时，本公司已经发生的成本预计能够得到补偿的，按照已经发生的成本金额确认收入，直到履约进度能够合理确定为止。

对于在某一时点履行的履约义务，本公司在客户取得相关商品控制权时点确认收入。在判断客户是否已取得商品或服务控制权时，本公司会考虑下列迹象：

- ①本公司就该商品或服务享有现时收款权利，即客户就该商品负有现时付款义务；
- ②本公司已将该商品的法定所有权转移给客户，即客户已拥有了该商品的法定所有权；
- ③本公司已将该商品的实物转移给客户，即客户已实物占有该商品；
- ④本公司已将该商品所有权上的主要风险和报酬转移给客户，即客户已取得该商品所有权上的主要风险和报酬；
- ⑤客户已接受该商品。

（2）具体方法

本公司收入确认的具体方法如下：

本公司的收入主要来自销售产品，本公司销售的产品主要包括背光显示模组、液晶显示模组、五金件、橡胶件及智能显示组件等。

本公司在履行了合同中的履约义务，即在客户取得相关商品或服务控制权时，按照分摊至该项履约义务的交易价格确认收入。履约义务，是指合同中本公司向客户转让可明确区分商品或服务的承诺。

对于国内销售，本公司将产品按照合同运至约定交货地点或由买方自行提货，并由买方验收确认后，该产品的控制权转移至客户，本公司于该时点确认产品销售收入。

对于出口销售，本公司根据与客户的不同约定，确认产品控制权转移的时点。其中采用 EXW 条款，于买方指定承运人上门提货时该产品的控制权转移至客户，本公司确认产品销售收入；采用 FOB 和 CIF 条款，将产品按照合同规定办理出口报关手续并装船越过船舷时该产品的控制权转移至客户，本公司确认产品销售收入；采用 DDU 条款，本公司以产品交付至买方指定收货地点时该产品的控制权转移至客户，本公司确认产品销售收入。

交易价格，是指本公司因向客户转让商品或服务而预期有权收取的对价金额，但不包含代第三方收取的款项以及本公司预期将退还给客户的款项。在确定交易价格时，本公司考虑可变对价、应付客户对价等因素的影响。

对于附有质量保证条款的销售，如果该质量保证在向客户保证所销售商品或服务符合既定标准之外提供了一项单独的服务，该质量保证构成单项履约义务。否则，本公司按照《企业会计准则第 13 号—或有事项》规定对质量保证责任进行会计处理。

本公司根据在向客户转让商品或服务前是否拥有对该商品或服务的控制权，来判断从事交易时本公司的身份是主要责任人还是代理人。本公司在向客户转让商品或服务前能够控制该商品或服务的，本公司为主要责任人，按照已收或应收对价总额确认收入；否则，本公司为代理人，按照预期有权收取的佣金或手续费的金额确认收入，该金额按照已收或应收对价总额扣除应支付给其他相关方的价款后的净额确定。

本公司向客户预收销售商品或服务款项的，首先将该款项确认为负债，待履行了相关履约义务时再转为收入。

(2). 同类业务采用不同经营模式涉及不同收入确认方式及计量方法

适用 不适用

35、合同成本

适用 不适用

(1) 取得合同的成本

本公司为取得合同发生的增量成本(即不取得合同就不会发生的成本)预期能够收回的，确认为一项资产，并采用与该资产相关的商品或服务收入确认相同的基础进行摊销，计入当期损益。若该项资产摊销期限不超过一年的，在发生时计入当期损益。本公司为取得合同发生的其他支出，在发生时计入当期损益，明确由客户承担的除外。

(2) 履行合同的成本

本公司为履行合同发生的成本，不属于除收入准则外的其他企业会计准则规范范围且同时满足下列条件的，确认为一项资产：

- ①该成本与一份当前或预期取得的合同直接相关；
- ②该成本增加了本公司未来用于履行履约义务的资源；
- ③该成本预期能够收回。上述资产采用与该资产相关的商品或服务收入确认相同的基础进行摊销，计入当期损益。

(3) 与合同成本有关的资产的减值损失

在确定与合同成本有关的资产的减值损失时，首先对按照其他相关企业会计准则确认的、与合同有关的其他资产确定减值损失；然后，对于与合同成本有关的资产，其账面价值高于下列两项的差额的，超出部分计提减值准备，并确认为资产减值损失：

- ①本公司因转让与该资产相关的商品或服务预期能够取得的剩余对价；

②为转让该相关商品或服务估计将要发生的成本。

与合同成本相关的资产计提减值准备后，如果以前期间减值的因素发生变化，使得上述两项差额高于该资产账面价值的，转回原已计提的资产减值准备，并计入当期损益，但转回后的资产账面价值不超过假定不计提减值准备情况下该资产在转回日的账面价值。

36、政府补助

适用 不适用

(1) 政府补助的确认

政府补助同时满足下列条件的，才能予以确认：

- ①本公司能够满足政府补助所附条件；
- ②本公司能够收到政府补助。

(2) 政府补助的计量

政府补助为货币性资产的，按照收到或应收的金额计量。

(3) 政府补助的会计处理

①与资产相关的政府补助

公司取得的、用于购建或以其他方式形成长期资产的政府补助划分为与资产相关的政府补助。与资产相关的政府补助确认为递延收益，在相关资产使用期限内按照合理、系统的方法分期计入损益。按照名义金额计量的政府补助，直接计入当期损益。相关资产在使用寿命结束前被出售、转让、报废或发生毁损的，将尚未分配的相关递延收益余额转入资产处置当期的损益。

②与收益相关的政府补助

除与资产相关的政府补助之外的政府补助划分为与收益相关的政府补助。与收益相关的政府补助，分情况按照以下规定进行会计处理：

用于补偿本公司以后期间的相关成本费用或损失的，确认为递延收益，并在确认相关成本费用或损失的期间，计入当期损益；

用于补偿本公司已发生的相关成本费用或损失的，直接计入当期损益。

对于同时包含与资产相关部分和与收益相关部分的政府补助，区分不同部分分别进行会计处理；难以区分的，整体归类为与收益相关的政府补助。

与本公司日常活动相关的政府补助，按照经济业务实质，计入其他收益。与本公司日常活动无关的政府补助，计入营业外收支。

37、递延所得税资产/递延所得税负债

√适用 □不适用

本公司通常根据资产与负债在资产负债表日的账面价值与计税基础之间的暂时性差异，采用资产负债表债务法将应纳税暂时性差异或可抵扣暂时性差异对所得税的影响额确认和计量为递延所得税负债或递延所得税资产。本公司不对递延所得税资产和递延所得税负债进行折现。

(1) 递延所得税资产的确认

对于可抵扣暂时性差异、能够结转以后年度的可抵扣亏损和税款抵减，其对所得税的影响额按预计转回期间的所得税税率计算，并将该影响额确认为递延所得税资产，但是以本公司很可能取得用来抵扣可抵扣暂时性差异、可抵扣亏损和税款抵减的未来应纳税所得额为限。

同时具有下列特征的交易或事项中因资产或负债的初始确认所产生的可抵扣暂时性差异对所得税的影响额不确认为递延所得税资产：

- A. 该项交易不是企业合并；
- B. 交易发生时既不影响会计利润也不影响应纳税所得额（或可抵扣亏损）。

但同时满足上述两个条件，且初始确认的资产和负债导致产生等额应纳税暂时性差异和可抵扣暂时性差异的单项交易，不适用该项豁免初始确认递延所得税负债和递延所得税资产的规定。对该交易因资产和负债的初始确认所产生的应纳税暂时性差异和可抵扣暂时性差异，本公司在交易发生时分别确认相应的递延所得税负债和递延所得税资产。

本公司对与子公司、联营公司及合营企业投资相关的可抵扣暂时性差异，同时满足下列两项条件的，其对所得税的影响额（才能）确认为递延所得税资产：

- A. 暂时性差异在可预见的未来很可能转回；
- B. 未来很可能获得用来抵扣可抵扣暂时性差异的应纳税所得额；

资产负债表日，有确凿证据表明未来期间很可能获得足够的应纳税所得额用来抵扣可抵扣暂时性差异的，确认以前期间未确认的递延所得税资产。

在资产负债表日，本公司对递延所得税资产的账面价值进行复核。如果未来期间很可能无法获得足够的应纳税所得额用以抵扣递延所得税资产的收益，减记递延所得税资产的账面价值。在很可能获得足够的应纳税所得额时，减记的金额予以转回。

(2) 递延所得税负债的确认

本公司所有应纳税暂时性差异均按预计转回期间的所得税税率计量对所得税的影响，并将该影响额确认为递延所得税负债，但下列情况的除外：

- ①因下列交易或事项中产生的应纳税暂时性差异对所得税的影响不确认为递延所得税负债：
 - A. 商誉的初始确认；

B. 具有以下特征的交易中产生的资产或负债的初始确认：该交易不是企业合并，并且交易发生时既不影响会计利润也不影响应纳税所得额或可抵扣亏损。

②本公司对与子公司、合营企业及联营企业投资相关的应纳税暂时性差异，其对所得税的影响额一般确认为递延所得税负债，但同时满足以下两项条件的除外：

- A. 本公司能够控制暂时性差异转回的时间；
- B. 该暂时性差异在可预见的未来很可能不会转回。

(3) 递延所得税资产和递延所得税负债以净额列示的依据

本公司在同时满足下列条件时，将递延所得税资产及递延所得税负债以抵销后的净额列示：

①本公司拥有以净额结算当期所得税资产及当期所得税负债的法定权利；

②递延所得税资产及递延所得税负债是与同一税收征管部门对同一纳税主体征收的所得税相关或者对不同的纳税主体相关，但在未来每一具有重要性的递延所得税资产和递延所得税负债转回的期间内，涉及的纳税主体意图以净额结算当期所得税资产和负债或是同时取得资产、清偿负债。

38、 租赁

√适用 □不适用

作为承租方对短期租赁和低价值资产租赁进行简化处理的判断依据和会计处理方法

√适用 □不适用

(1) 租赁的识别

在合同开始日，本公司评估合同是否为租赁或者包含租赁，如果合同中一方让渡了在一定期间内控制一项或多项已识别资产使用的权利以换取对价，则该合同为租赁或者包含租赁。为确定合同是否让渡了在一定期间内控制已识别资产使用的权利，本公司评估合同中的客户是否有权获得在使用期间内因使用已识别资产所产生的几乎全部经济利益，并有权在该使用期间主导已识别资产的使用。

(2) 单独租赁的识别

合同中同时包含多项单独租赁的，本公司将合同予以分拆，并分别各项单独租赁进行会计处理。同时符合下列条件的，使用已识别资产的权利构成合同中的一项单独租赁：① 承租人可从单独使用该资产或将其与易于获得的其他资源一起使用中获利；② 该资产与合同中的其他资产不存在高度依赖或高度关联关系。

(3) 本公司作为承租人的会计处理方法

在租赁期开始日，本公司将租赁期不超过 12 个月，且不包含购买选择权的租赁认定为短期租赁；将单项租赁资产为全新资产时价值不超过 40,000 元的租赁认定为低价值资产租赁。对短

期租赁和低价值资产租赁，本公司在租赁期内各个期间按照直线法将租赁付款额计入相关资产成本或当期损益。

除上述采用简化处理的短期租赁和低价值资产租赁外，在租赁期开始日，公司对租赁确认使用权资产和租赁负债。

①使用权资产

使用权资产，是指承租人可在租赁期内使用租赁资产的权利。

在租赁期开始日，使用权资产按照成本进行初始计量。该成本包括：

- 租赁负债的初始计量金额；
- 在租赁期开始日或之前支付的租赁付款额，存在租赁激励的，扣除已享受的租赁激励相关金额；
- 承租人发生的初始直接费用；
- 承租人为拆卸及移除租赁资产、复原租赁资产所在场地或将租赁资产恢复至租赁条款约定状态预计将发生的成本。本公司按照预计负债的确认标准和计量方法对该成本进行确认和计量，详见附注五、31。前述成本属于为生产存货而发生的将计入存货成本。

使用权资产折旧采用年限平均法分类计提。对于能合理确定租赁期届满时将会取得租赁资产所有权的，在租赁资产预计剩余使用寿命内，根据使用权资产类别和预计净残值率确定折旧率；对于无法合理确定租赁期届满时将会取得租赁资产所有权的，在租赁期与租赁资产剩余使用寿命两者孰短的期间内，根据使用权资产类别确定折旧率。

②租赁负债

租赁负债应当按照租赁期开始日尚未支付的租赁付款额的现值进行初始计量。租赁付款额包括以下五项内容：

- 固定付款额及实质固定付款额，存在租赁激励的，扣除租赁激励相关金额；
- 取决于指数或比率的可变租赁付款额；
- 购买选择权的行权价格，前提是承租人合理确定将行使该选择权；
- 行使终止租赁选择权需支付的款项，前提是租赁期反映出承租人将行使终止租赁选择权；
- 根据承租人提供的担保余值预计应支付的款项。

计算租赁付款额现值时采用租赁内含利率作为折现率，无法确定租赁内含利率的，采用公司增量借款利率作为折现率。租赁付款额与其现值之间的差额作为未确认融资费用，在租赁期各个

期间内按照确认租赁付款额现值的折现率确认利息费用，并计入当期损益。未纳入租赁负债计量的可变租赁付款额于实际发生时计入当期损益。

租赁期开始日后，当实质固定付款额发生变动、担保余值预计的应付金额发生变化、用于确定租赁付款额的指数或比率发生变动、购买选择权、续租选择权或终止选择权的评估结果或实际行权情况发生变化时，本公司按照变动后的租赁付款额的现值重新计量租赁负债，并相应调整使用权资产的账面价值。

(4) 租赁变更的会计处理

① 租赁变更作为一项单独租赁

租赁发生变更且同时符合下列条件的，本公司将该租赁变更作为一项单独租赁进行会计处理：A. 该租赁变更通过增加一项或多项租赁资产的使用权而扩大了租赁范围；B. 增加的对价与租赁范围扩大部分的单独价格按该合同情况调整后的金额相当。

② 租赁变更未作为一项单独租赁

本公司作为承租人

在租赁变更生效日，本公司重新确定租赁期，并采用修订后的折现率对变更后的租赁付款额进行折现，以重新计量租赁负债。在计算变更后租赁付款额的现值时，采用剩余租赁期间的租赁内含利率作为折现率；无法确定剩余租赁期间的租赁内含利率的，采用租赁变更生效日的增量借款利率作为折现率。

就上述租赁负债调整的影响，区分以下情形进行会计处理：

- 租赁变更导致租赁范围缩小或租赁期缩短的，调减使用权资产的账面价值，并将部分终止或完全终止租赁的相关利得或损失计入当期损益；

- 其他租赁变更，相应调整使用权资产的账面价值。

经营租赁发生变更的，本公司自变更生效日起将其作为一项新租赁进行会计处理，与变更前租赁有关的预收或应收租赁收款额视为新租赁的收款额。

融资租赁的变更未作为一项单独租赁进行会计处理的，本公司分别下列情形对变更后的租赁进行处理：如果租赁变更在租赁开始日生效，该租赁会被分类为经营租赁的，本公司自租赁变更生效日开始将其作为一项新租赁进行会计处理，并以租赁变更生效日前的租赁投资净额作为租赁资产的账面价值；如果租赁变更在租赁开始日生效，该租赁会被分类为融资租赁的，本公司按照关于修改或重新议定合同的规定进行会计处理。

作为出租方的租赁分类标准和会计处理方法

适用 不适用

在租赁开始日，本公司将实质上转移了与租赁资产所有权有关的几乎全部风险和报酬的租赁划分为融资租赁，除此之外的均为经营租赁。

①经营租赁

本公司在租赁期内各个期间按照直线法将租赁收款额确认为租金收入，发生的初始直接费用予以资本化并按照与租金收入确认相同的基础进行分摊，分期计入当期损益。本公司取得的与经营租赁有关的未计入租赁收款额的可变租赁付款额在实际发生时计入当期损益。

②融资租赁

在租赁开始日，本公司按照租赁投资净额(未担保余值和租赁期开始日尚未收到的租赁收款额按照租赁内含利率折现的现值之和)确认应收融资租赁款，并终止确认融资租赁资产。在租赁期的各个期间，本公司按照租赁内含利率计算并确认利息收入。

本公司取得的未纳入租赁投资净额计量的可变租赁付款额在实际发生时计入当期损益。

本公司作为出租人

经营租赁发生变更的，本公司自变更生效日起将其作为一项新租赁进行会计处理，与变更前租赁有关的预收或应收租赁收款额视为新租赁的收款额。

融资租赁的变更未作为一项单独租赁进行会计处理的，本公司分别下列情形对变更后的租赁进行处理：如果租赁变更在租赁开始日生效，该租赁会被分类为经营租赁的，本公司自租赁变更生效日开始将其作为一项新租赁进行会计处理，并以租赁变更生效日前的租赁投资净额作为租赁资产的账面价值；如果租赁变更在租赁开始日生效，该租赁会被分类为融资租赁的，本公司按照关于修改或重新议定合同的规定进行会计处理。

39、其他重要的会计政策和会计估计

√适用 □不适用

回购公司股份

(1) 本公司按法定程序报经批准采用收购本公司股票方式减资的，按注销股票面值总额减少股本，购回股票支付的价款(含交易费用)与股票面值的差额调整所有者权益，超过面值总额的部分，依次冲减资本公积(股本溢价)、盈余公积和未分配利润；低于面值总额的，低于面值总额的部分增加资本公积(股本溢价)。

(2) 公司回购的股份在注销或者转让之前，作为库存股管理，回购股份的全部支出转作库存股成本。

(3) 库存股转让时，转让收入高于库存股成本的部分，增加资本公积(股本溢价)；低于库存股成本的部分，依次冲减资本公积(股本溢价)、盈余公积、未分配利润。

40、重要会计政策和会计估计的变更

(1).重要会计政策变更

√适用 □不适用

单位：元 币种：人民币

会计政策变更的内容和原因	受重要影响的报表项目名称	影响金额
2023 年 10 月 25 日，财政部发布了《企业会计准则解释第 17 号》（财会[2023]21 号，以下简称解释 17 号），自 2024 年 1 月 1 日起施行。本公司于 2024 年 1 月 1 日起执行解释 17 号的规定。	其他流动负债及其他非流动负债	0
财政部于 2024 年 3 月发布的《企业会计准则应用指南汇编 2024》以及 2024 年 12 月 6 日发布的《企业会计准则解释第 18 号》，规定保证类质保费用应计入营业成本。	主营业务成本、销售费用、预计负债	0

其他说明：

执行该规定对本公司报告期内财务报表无重大影响。

(2). 重要会计估计变更

适用 不适用

(3). 2024 年起首次执行新会计准则或准则解释等涉及调整首次执行当年年初的财务报表

适用 不适用

41、其他

适用 不适用

重大会计判断和估计

本公司在运用上述会计政策过程中，由于经营活动内在的不确定性，本公司需要对无法准确计量的报表项目的账面价值进行判断、估计和假设。这些判断、估计和假设是基于本公司管理层过去的历史经验，并在考虑其他相关因素的基础上做出的。实际的结果可能与本公司的估计存在差异。

本公司对前述判断、估计和假设在持续经营的基础上进行定期复核，会计估计的变更仅影响变更当期的，其影响数在变更当期予以确认；既影响变更当期又影响未来期间的，其影响数在变更当期和未来期间予以确认。

运用会计政策过程中所做的重要判断

本公司在运用会计政策过程中作出了以下重要判断，并对财务报表中确认的金额产生了重大影响；根据本公司及下属子公司的业务性质，本公司及子公司东莞伟时科技有限公司（以下简称“东莞伟时”）均属于进料加工贸易企业。本公司进料加工业务的流程为：本公司根据购货方的订单制定进口采购计划，其中部分主要原材料由购货方指定供应商，一般为购货方的同一集团内的关联方，采购价格由本公司与供应商协商确定；待加工为成品后本公司再将产品出口给购货方，产品销售价格由本公司与购货方协商确定。本公司对应收产品销售款及应付材料采购款分别与购货方及供应商进行结算。在进行上述业务活动过程中，本公司对于从供应商购买的材料和生产的产产品均承担存货风险，对于应收购货方款项承担信用风险。本公司按照进料加工业务进行税务申报和缴纳，进口原材料时进口环节免税，加工成品出口适用“免、抵、退”税政策，并在每月增

值税纳税申报时计算免抵退税额。对于上述业务，本公司将购买的购货方指定的原材料作为存货采购处理，将向购货方交付的加工完成的产品作为产品销售处理。

会计估计所采用的关键假设

资产负债表日，会计估计中很可能导致未来期间资产、负债账面价值作出重大调整的关键假设和不确定性主要有：

固定资产预计可使用年限和预计残值

本公司管理层负责评估确认固定资产的预计使用寿命和相关折旧费用。这项估计是以性质和功能类似的固定资产过往的实际使用寿命作为基础。在固定资产使用过程中，其所处的经济环境，技术环境以及其他环境有可能对固定资产使用寿命产生较大影响。如果固定资产使用寿命的预计数与原先估计数有差异，本公司管理层将对折旧进行调整。报告期内，本公司管理层未发现固定资产预计可使用年限和预计残值需要进行调整的情况。

固定资产减值准备

本公司管理层定期检查固定资产是否存在减值迹象，并在资产的账面价值低于其可回收金额时确认资产减值损失。本公司在有迹象显示固定资产可能出现减值时对该资产进行减值测试。可回收金额为资产公允价值减去处置费用后的净额与其未来现金流量的现值两者之中的较高者。当难以对单项资产的可回收金额进行估计，而以该资产所属的资产组为基础确定资产组的可回收金额时，本公司管理层在确定固定资产所属的资产组的可回收金额时需要考虑包括未来盈利能力，增长率和折现率等因素。

存货跌价准备

本公司按存货成本高于其可变现净值的差额提取存货跌价准备。存货可变现净值的确认需要综合考虑相关产品的市场需求、期后的产品售价、生产技术革新等情况，从而影响本公司对存货可变现净值的估计。如重新估计结果与现有估计存在差异，该差异将会影响估计改变期间的存货账面价值和损益。

应收账款的预期信用损失准备

本公司的应收账款均未包含重大融资成分，管理层在评估应收账款预期信用损失准备时需要归集已有的信息并运用重大会计估计，需要归集客户类型、历史坏账记录、违约或延迟付款情况、相关客户的信用记录等，并结合当前外部市场环境、客户情况的变化等前瞻性信息复核应收账款的整个存续期内预期信用损失的金额以估计应收账款的预期信用损失准备金额。本公司定期监控并复核与预期信用损失计算相关的假设。

递延所得税资产的确认

递延所得税资产的确认主要取决于未来的实际盈利以及可抵扣暂时性差异在未来使用年度的实际税率。如果未来实际产生的盈利少于预期，或实际税率低于预期，确认的递延所得税资产将被转回，并计入转回期间的利润表中。

六、税项

1、主要税种及税率

主要税种及税率情况

√适用 □不适用

税种	计税依据	税率
增值税	应纳税增值额(应纳税额按应纳税销售额乘以适用税率扣除当期允许抵扣的进项税后的余额计算)	13%
消费税	应纳税增值额(销售额乘以适用税率扣除采购额乘以适用税率的余额计算)	10%
城市维护建设税	实际缴纳的增值税	7%
教育费附加	实际缴纳的增值税	3%
地方教育费附加	实际缴纳的增值税	2%
房产税	从租计征部分按照租金收入的 12%计缴；从价计征部分按税务机关核准的房产余值的 1.2%计缴	12%； 1.2%
土地使用税	土地面积	详见说明 1
固定资产税(日本地区)	固定资产(房屋建筑物及土地)账面净值为纳税标准	1.4%
企业所得税	应纳税所得额	详见下表

说明 1：本公司土地使用税 3 元/平方米。淮安伟时 5 元/平方米，减半征收。

存在不同企业所得税税率纳税主体的，披露情况说明

√适用 □不适用

纳税主体名称	所得税税率(%)
日本伟时株式会社(以下简称“日本伟时”)	区分法人税和地方法人税，根据以下步骤计算： 法人税：对于资本金 1 亿日元以上的普通法人，适用法人税税率 23.2% 地方法人税：法人税税额的 10.3% 住民税：按照当地主管部门核准的税收标准(已缴纳的法人税)乘以 6.8%加上定额。 事业税：应纳税所得额 400 万日元以下：3.5%~3.65%；应纳税所得额 400 万日元到 800 万日元之间：5.3%~5.52%；应纳税所得额超过 800 万：7%~7.29%。 特别法人事业税：事业税税额的 37% 县民税：按照地方法人税税额乘以县民税税率(1%~1.8%)加上定额
东莞伟时科技有限公司(以下简称“东莞伟时”)	15%

伟时亚洲有限公司(以下简称“香港伟时”)	对于不超过(含)港币 2,000,000 元的税前利润执行 8.25%的税率,对于税前利润超过港币 2,000,000 元以上的部分执行 16.5%的税率。
淮安伟时科技有限公司(以下简称“淮安伟时”)	25%
VIETNAM WAYS TECHNOLOGY COMPANY LIMITED(以下简称“越南伟时”)	20%

2、 税收优惠

适用 不适用

本公司于 2024 年 11 月 19 日取得由江苏省科学技术厅、江苏省财政厅及国家税务总局江苏省税务局联合批准的“高新技术企业证书”，编号 GR202432007121，有效期三年。本公司 2024 年至 2026 年执行 15%的企业所得税税率。

东莞伟时于 2022 年 12 月 22 日取得由广东省科学技术厅、广东省财政厅及国家税务总局广东省税务局联合批准的“高新技术企业证书”，编号 GR202244009702，有效期三年，东莞伟时 2022 年至 2024 年执行 15%的企业所得税税率。

3、 其他

适用 不适用

七、合并财务报表项目注释

1、 货币资金

适用 不适用

单位：元 币种：人民币

项目	期末余额	期初余额
库存现金	101,099.28	119,761.86
银行存款	483,741,451.43	513,344,719.94
其他货币资金	5,786,030.90	377,728.70
存放财务公司存款		
合计	489,628,581.61	513,842,210.50
其中：存放在境外的款项总额	70,498,280.89	28,221,046.26

其他说明：
不适用

2、 交易性金融资产

适用 不适用

3、衍生金融资产

□适用 √不适用

4、应收票据**(1). 应收票据分类列示**

√适用 □不适用

单位：元 币种：人民币

项目	期末余额	期初余额
银行承兑票据	1,610,769.18	1,450,093.33
商业承兑票据		
合计	1,610,769.18	1,450,093.33

本公司根据业务情况，部分银行承兑汇票的持有业务模式以收取合同现金流量为目标，因此将其分类为以摊余成本计量的金融资产，列示于应收票据。

(2). 期末公司已质押的应收票据

□适用 √不适用

(3). 期末公司已背书或贴现且在资产负债表日尚未到期的应收票据

□适用 √不适用

(4). 按坏账计提方法分类披露

□适用 √不适用

按单项计提坏账准备：

□适用 √不适用

按组合计提坏账准备：

□适用 √不适用

按预期信用损失一般模型计提坏账准备

□适用 √不适用

各阶段划分依据和坏账准备计提比例

不适用

对本期发生损失准备变动的应收票据账面余额显著变动的情况说明：

□适用 √不适用

(5). 坏账准备的情况

□适用 √不适用

其中本期坏账准备收回或转回金额重要的：

□适用 √不适用

其他说明：

不适用

(6). 本期实际核销的应收票据情况

适用 不适用

其中重要的应收票据核销情况：

适用 不适用

应收票据核销说明：

适用 不适用

其他说明：

适用 不适用

5、 应收账款

(1). 按账龄披露

适用 不适用

单位：元 币种：人民币

账龄	期末账面余额	期初账面余额
1 年以内		
其中：1 年以内分项		
1 年以内	582,002,989.56	404,538,878.80
1 年以内小计	582,002,989.56	404,538,878.80
1 至 2 年		2,180,052.59
2 至 3 年	2,147,678.00	600,829.60
3 年以上	600,829.60	
合计	584,751,497.16	407,319,760.99

(2). 按坏账计提方法分类披露

适用 不适用

单位：元 币种：人民币

类别	期末余额					期初余额				
	账面余额		坏账准备		账面价值	账面余额		坏账准备		账面价值
	金额	比例 (%)	金额	计提比例 (%)		金额	比例 (%)	金额	计提比例 (%)	
按单项计提坏账准备	2,748,507.60	0.47	2,748,507.60	100.00			2,748,507.60	0.67	2,748,507.60	100.00
其中：										
按组合合计计提坏账准备	582,002,989.56	99.53	15,772,550.33	2.71	566,230,439.23	404,571,253.39	99.33	12,137,137.62	3.00	392,434,115.77
其中：										
合计	584,751,497.16	/	18,521,057.93	/	566,230,439.23	407,319,760.99	/	14,885,645.22	/	392,434,115.77

按单项计提坏账准备：

适用 不适用

单位：元 币种：人民币

名称	期末余额			计提理由
	账面余额	坏账准备	计提比例 (%)	
深圳市合正汽车电子有限公司	2,748,507.60	2,748,507.60	100.00	深圳市合正汽车电子有限公司因经营不善，财务指标恶化，还款能力大幅下降，本公司预计款项难以收回，因此全额计提坏账准备。
合计	2,748,507.60	2,748,507.60	100.00	/

按单项计提坏账准备的说明：

适用 不适用

于 2024 年 12 月 31 日，按单项提坏账准备的说明：深圳合正汽车电子有限公司因经营不善，财务指标恶化，还款能力大幅下降，本公司预计款项难以收回，因此全额计提坏账准备。

按组合计提坏账准备：

适用 不适用

组合计提项目：账龄组合

单位：元 币种：人民币

名称	期末余额		
	应收账款	坏账准备	计提比例 (%)
1 年以内	582,002,989.56	15,772,550.33	2.71
1-2 年			
2-3 年			
合计	582,002,989.56	15,772,550.33	2.71

按组合计提坏账准备的说明：

适用 不适用

按预期信用损失一般模型计提坏账准备

适用 不适用

各阶段划分依据和坏账准备计提比例

不适用

对本期发生损失准备变动的应收账款账面余额显著变动的情况说明：

适用 不适用

(3). 坏账准备的情况

适用 不适用

单位：元 币种：人民币

类别	期初余额	本期变动金额				期末余额
		计提	收回或转回	转销或核销	其他变动	
按单项计提的坏账准备	2,748,507.60					2,748,507.60
按组合计提的坏账准备	12,137,137.62	3,635,412.71				15,772,550.33
合计	14,885,645.22	3,635,412.71				18,521,057.93

其中本期坏账准备收回或转回金额重要的：

适用 不适用

其他说明：

不适用

(4). 本期实际核销的应收账款情况

适用 不适用

其中重要的应收账款核销情况

适用 不适用

应收账款核销说明：

适用 不适用

(5). 按欠款方归集的期末余额前五名的应收账款和合同资产情况

适用 不适用

单位：元 币种：人民币

单位名称	应收账款期末余额	合同资产期末余额	应收账款和合同资产期末余额	占应收账款和合同资产期末余额合计数的比例 (%)	坏账准备期末余额
客户①	97,955,931.87		97,955,931.87	16.75	2,654,605.75
客户②	82,234,659.28		82,234,659.28	14.06	2,228,559.27
客户③	78,089,431.22		78,089,431.22	13.35	2,116,223.59
客户④	50,953,317.83		50,953,317.83	8.71	1,380,834.91
客户⑤	50,820,149.10		50,820,149.10	8.69	1,377,226.04
合计	360,053,489.30		360,053,489.30	61.56	9,757,449.56

其他说明：

不适用

其他说明：

适用 不适用

不适用

6、合同资产

(1). 合同资产情况

适用 不适用

(2). 报告期内账面价值发生重大变动的金额和原因

适用 不适用

(3). 按坏账计提方法分类披露

适用 不适用

按单项计提坏账准备：

适用 不适用

按单项计提坏账准备的说明：

适用 不适用

按组合计提坏账准备：

适用 不适用

按预期信用损失一般模型计提坏账准备

适用 不适用

各阶段划分依据和坏账准备计提比例

不适用

对本期发生损失准备变动的合同资产账面余额显著变动的情况说明：

适用 不适用

(4). 本期合同资产计提坏账准备情况

适用 不适用

其中本期坏账准备收回或转回金额重要的：

适用 不适用

其他说明：

不适用

(5). 本期实际核销的合同资产情况

适用 不适用

其中重要的合同资产核销情况

适用 不适用

合同资产核销说明：

适用 不适用

其他说明：

适用 不适用

7、 应收款项融资

(1). 应收款项融资分类列示

适用 不适用

单位：元 币种：人民币

项目	期末余额	期初余额
银行承兑汇票	77,101,764.33	25,161,768.42
合计	77,101,764.33	25,161,768.42

(2). 期末公司已质押的应收款项融资

适用 不适用

(3). 期末公司已背书或贴现且在资产负债表日尚未到期的应收款项融资

√适用 □不适用

单位：元 币种：人民币

项目	期末终止确认金额	期末未终止确认金额
银行承兑汇票	18,316,771.63	
合计	18,316,771.63	

(4). 按坏账计提方法分类披露

□适用 √不适用

按单项计提坏账准备：

□适用 √不适用

按单项计提坏账准备的说明：

□适用 √不适用

按组合计提坏账准备：

□适用 √不适用

按预期信用损失一般模型计提坏账准备

□适用 √不适用

各阶段划分依据和坏账准备计提比例

不适用

对本期发生损失准备变动的应收款项融资账面余额显著变动的情况说明：

□适用 √不适用

(5). 坏账准备的情况

□适用 √不适用

其中本期坏账准备收回或转回金额重要的：

□适用 √不适用

其他说明：

不适用

(6). 本期实际核销的应收款项融资情况

□适用 √不适用

其中重要的应收款项融资核销情况

□适用 √不适用

核销说明：

□适用 √不适用

(7). 应收款项融资本期增减变动及公允价值变动情况:

□适用 √不适用

(8). 其他说明

□适用 √不适用

8、预付款项

(1). 预付款项按账龄列示

√适用 □不适用

单位：元 币种：人民币

账龄	期末余额		期初余额	
	金额	比例(%)	金额	比例(%)
1年以内	442,482.81	100.00	642,177.16	99.88
1至2年			778.91	0.12
2至3年				
3年以上				
合计	442,482.81	100.00	642,956.07	100.00

账龄超过1年且金额重要的预付款项未及时结算原因的说明：
不适用

(2). 按预付对象归集的期末余额前五名的预付款情况

√适用 □不适用

单位：元 币种：人民币

单位名称	期末余额	占预付款项期末余额合计数的比例(%)
CÔNG TY TNHH TƯ VẤN VÀ DỊCH VỤ NHÂN HOÀ	121,768.65	27.52
苏州中桥汽车销售服务有限公司	97,800.00	22.10
昆山全丰精密仪器有限公司	73,191.00	16.54
通标标准技术服务有限公司苏州分公司	30,740.00	6.95
深圳市中海光电科技有限公司	22,302.00	5.04
合计	345,801.65	78.15

其他说明：
不适用

其他说明：
□适用 √不适用

9、其他应收款

项目列示

√适用 □不适用

单位：元 币种：人民币

项目	期末余额	期初余额
应收利息		1,019,599.01
应收股利		

其他应收款	5,844,121.23	6,389,216.36
合计	5,844,121.23	7,408,815.37

其他说明：

适用 不适用

应收利息

(1). 应收利息分类

适用 不适用

单位：元 币种：人民币

项目	期末余额	期初余额
定期存款		1,019,599.01
委托贷款		
债券投资		
合计		1,019,599.01

(2). 重要逾期利息

适用 不适用

(3). 按坏账计提方法分类披露

适用 不适用

按单项计提坏账准备：

适用 不适用

按单项计提坏账准备的说明：

适用 不适用

按组合计提坏账准备：

适用 不适用

(4). 按预期信用损失一般模型计提坏账准备

适用 不适用

各阶段划分依据和坏账准备计提比例

不适用

对本期发生损失准备变动的应收利息账面余额显著变动的情况说明：

适用 不适用

(5). 坏账准备的情况

适用 不适用

其中本期坏账准备收回或转回金额重要的：

适用 不适用

其他说明：

不适用

(6). 本期实际核销的应收利息情况

适用 不适用

其中重要的应收利息核销情况

适用 不适用

核销说明：

适用 不适用

其他说明：

适用 不适用

应收股利

(1). 应收股利

适用 不适用

(2). 重要的账龄超过 1 年的应收股利

适用 不适用

(3). 按坏账计提方法分类披露

适用 不适用

按单项计提坏账准备：

适用 不适用

按单项计提坏账准备的说明：

适用 不适用

按组合计提坏账准备：

适用 不适用

(4). 按预期信用损失一般模型计提坏账准备

适用 不适用

各阶段划分依据和坏账准备计提比例：

不适用

对本期发生损失准备变动的应收股利账面余额显著变动的情况说明：

适用 不适用

(5). 坏账准备的情况

适用 不适用

其中本期坏账准备收回或转回金额重要的：

适用 不适用

其他说明：

不适用

(6). 本期实际核销的应收股利情况

适用 不适用

其中重要的应收股利核销情况

适用 不适用

核销说明：

适用 不适用

其他说明：

适用 不适用

其他应收款

(1). 按账龄披露

适用 不适用

单位：元 币种：人民币

账龄	期末账面余额	期初账面余额
1 年以内		
其中：1 年以内分项		
1 年以内	3,393,502.38	6,135,492.15
1 年以内小计	3,393,502.38	6,135,492.15
1 至 2 年	2,395,175.00	141,578.86
2 至 3 年		8,545.35
3 年以上	544,327.59	622,606.85
合计	6,333,004.97	6,908,223.21

(2). 按款项性质分类情况

适用 不适用

单位：元 币种：人民币

款项性质	期末账面余额	期初账面余额
保证金、押金	6,000,778.78	6,134,008.30
资金拆借		
备用金、员工借款及垫付员工款	165,966.77	467,991.12
其他	166,259.42	306,223.79
合计	6,333,004.97	6,908,223.21

(3). 坏账准备计提情况

适用 不适用

单位：元 币种：人民币

坏账准备	第一阶段	第二阶段	第三阶段	合计
	未来12个月预期信用损失	整个存续期预期信用损失(未发生信用减值)	整个存续期预期信用损失(已发生信用减值)	
2024年1月1日余额			519,006.85	519,006.85
2024年1月1日余额在本期				
--转入第二阶段				
--转入第三阶段				
--转回第二阶段				
--转回第一阶段				
本期计提				
本期转回			30,123.11	30,123.11
本期转销				
本期核销				
其他变动				
2024年12月31日余额			488,883.74	488,883.74

各阶段划分依据和坏账准备计提比例
不适用

对本期发生损失准备变动的其他应收款账面余额显著变动的情况说明：
适用 不适用

本期坏账准备计提金额以及评估金融工具的信用风险是否显著增加的采用依据：
适用 不适用

(4). 坏账准备的情况

适用 不适用

单位：元 币种：人民币

类别	期初余额	本期变动金额				期末余额
		计提	收回或转回	转销或核销	其他变动	
按单项计提坏账准备	519,006.85		30,123.11			488,883.74
合计	519,006.85		30,123.11			488,883.74

其中本期坏账准备转回或收回金额重要的：
适用 不适用

其他说明：

本集团对其他应收款在单项资产的基础上确定其信用损失。

(5). 本期实际核销的其他应收款情况

适用 不适用

其中重要的其他应收款核销情况：

适用 不适用

其他应收款核销说明：

适用 不适用

(6). 按欠款方归集的期末余额前五名的其他应收款情况

适用 不适用

单位：元 币种：人民币

单位名称	期末余额	占其他应收款 期末余额合计 数的比例(%)	款项 的性 质	账龄	坏账准备 期末余额
KCN TAN VU - HAIPHONG JOINT STOCK COMPANY	2,242,054.02	35.40	保证金	1年以内	
东莞市长安镇涌头股份 经济联合社	1,139,040.00	17.99	保证金	1-2年	
东莞市长安镇涌头溪安 股份经济合作社	1,056,135.00	16.68	保证金	1-2年	
明治安田生命保险相互 会社	319,171.64	5.04	保证金	3年以上	319,171.64
昆山市新城发展建设有 限公司	187,200.00	2.96	保证金	1年以内	
合计	4,943,600.66	78.07	/	/	319,171.64

(7). 因资金集中管理而列报于其他应收款

适用 不适用

其他说明：

适用 不适用

10、 存货

(1). 存货分类

适用 不适用

单位：元 币种：人民币

项目	期末余额			期初余额		
	账面余额	存货跌价准备/ 合同履约成本减 值准备	账面价值	账面余额	存货跌价准备/ 合同履约成本减 值准备	账面价值
原材料	67,797,593.49	2,869,900.37	64,927,693.12	57,036,576.96	1,290,801.85	55,745,775.11
低值易耗品	1,777,471.55	85,933.32	1,691,538.23	2,734,640.32	39,975.54	2,694,664.78
在产品	106,590,093.74	1,823,876.25	104,766,217.49	90,581,487.57	1,526,585.32	89,054,902.25
产成品	84,442,920.95	4,528,412.06	79,914,508.89	41,452,435.77	1,950,729.65	39,501,706.12
发出商品	6,707,100.04	78,762.11	6,628,337.93	11,999,405.59		11,999,405.59
库存商品						
周转材料						

消耗性生物资产						
合同履约成本						
合计	267,315,179.77	9,386,884.11	257,928,295.66	203,804,546.21	4,808,092.36	198,996,453.85

(2). 确认为存货的数据资源

适用 不适用

(3). 存货跌价准备及合同履约成本减值准备

适用 不适用

单位：元 币种：人民币

项目	期初余额	本期增加金额		本期减少金额		期末余额
		计提	其他	转回或转销	其他	
原材料	1,290,801.85	2,168,355.10		589,256.58		2,869,900.37
低值易耗品	39,975.54	65,437.56		19,479.78		85,933.32
在产品	1,526,585.32	819,982.55		522,691.62		1,823,876.25
产成品	1,950,729.65	3,507,456.84		929,774.43		4,528,412.06
周转材料						
消耗性生物资产						
合同履约成本						
发出商品		78,762.11				78,762.11
合计	4,808,092.36	6,639,994.16		2,061,202.41		9,386,884.11

本期转回或转销存货跌价准备的原因

适用 不适用

按组合计提存货跌价准备

适用 不适用

按组合计提存货跌价准备的计提标准

适用 不适用

(4). 存货期末余额含有的借款费用资本化金额及其计算标准和依据

适用 不适用

(5). 合同履约成本本期摊销金额的说明

适用 不适用

其他说明：

适用 不适用

11、持有待售资产

□适用 √不适用

12、一年内到期的非流动资产

√适用 □不适用

单位：元 币种：人民币

项目	期末余额	期初余额
一年内到期的债权投资		
一年内到期的其他债权投资		10,987,500.00
合计		10,987,500.00

一年内到期的债权投资

□适用 √不适用

一年内到期的其他债权投资

√适用 □不适用

(1). 一年内到期的其他债权投资情况

√适用 □不适用

单位：元 币种：人民币

项目	期初余额	应计利息	利息调整	本期公允价值变动	期末余额	成本	累计公允价值变动	累计在其他综合收益中确认的损失准备	备注
可转让大额定期存单	10,987,500.00	138,000.00			0				
合计	10,987,500.00	138,000.00			0				/

一年内到期的其他债权投资的减值准备本期变动情况

□适用 √不适用

(2). 期末重要的一年内到期的其他债权投资

√适用 □不适用

单位：元 币种：人民币

项目	期末余额					期初余额				
	面值	票面利率	实际利率	到期日	逾期本金	面值	票面利率	实际利率	到期日	逾期本金
可转让大额定期存单						10,000,000.00	3.75%	3.75%	2024年5月14日	
合计		/	/	/		10,000,000.00	/	/	/	

(3). 减值准备计提情况

□适用 √不适用

各阶段划分依据和坏账准备计提比例
不适用

对本期发生损失准备变动的账面余额显著变动的情况说明：
适用 不适用

本期减值准备计提金额以及评估金融工具的信用风险是否显著增加的采用依据
适用 不适用

(4). 本期实际核销的一年内到期的其他债权投资情况

适用 不适用

其中重要的一年内到期的其他债权投资情况核销情况
适用 不适用

一年内到期的其他债权投资的核销说明：
适用 不适用

其他说明：
适用 不适用

一年内到期的非流动资产的其他说明：
不适用

13、其他流动资产

适用 不适用

单位：元 币种：人民币

项目	期末余额	期初余额
合同取得成本		
应收退货成本		
预缴所得税	202,255.51	34.72
待抵扣增值税	14,272,863.59	6,429,937.62
待摊费用	907,755.73	904,498.33
待退还的消费税(日本)	1,232,505.16	1,536,340.80
其他	359,513.63	319,861.94
合计	16,974,893.62	9,190,673.41

其他说明：
不适用

14、债权投资

(1). 债权投资情况

适用 不适用

债权投资减值准备本期变动情况
适用 不适用

(2). 期末重要的债权投资

适用 不适用

(3). 减值准备计提情况

适用 不适用

各阶段划分依据和减值准备计提比例：
不适用

对本期发生损失准备变动的债权投资账面余额显著变动的情况说明：
适用 不适用

本期减值准备计提金额以及评估金融工具的信用风险是否显著增加的采用依据
适用 不适用

(4). 本期实际的核销债权投资情况

适用 不适用

其中重要的债权投资情况核销情况
适用 不适用

债权投资的核销说明：
适用 不适用

其他说明：
适用 不适用

15、 其他债权投资

(1). 其他债权投资情况

适用 不适用

其他债权投资减值准备本期变动情况
适用 不适用

(2). 期末重要的其他债权投资

适用 不适用

(3). 减值准备计提情况

适用 不适用

各阶段划分依据和减值准备计提比例：
不适用

对本期发生损失准备变动的其他债权投资账面余额显著变动的情况说明：
适用 不适用

本期减值准备计提金额以及评估金融工具的信用风险是否显著增加的采用依据

适用 不适用

(4). 本期实际核销的其他债权投资情况

适用 不适用

其中重要的其他债权投资情况核销情况

适用 不适用

其他债权投资的核销说明：

适用 不适用

其他说明：

适用 不适用

16、 长期应收款

(1). 长期应收款情况

适用 不适用

(2). 按坏账计提方法分类披露

适用 不适用

按单项计提坏账准备：

适用 不适用

按单项计提坏账准备的说明：

适用 不适用

按组合计提坏账准备：

适用 不适用

(3). 按预期信用损失一般模型计提坏账准备

适用 不适用

各阶段划分依据和坏账准备计提比例

不适用

对本期发生损失准备变动的长期应收款账面余额显著变动的情况说明：

适用 不适用

本期坏账准备计提金额以及评估金融工具的信用风险是否显著增加的采用依据

适用 不适用

(4). 坏账准备的情况

适用 不适用

其中本期坏账准备收回或转回金额重要的：

适用 不适用

其他说明：

不适用

(5). 本期实际核销的长期应收款情况

适用 不适用

其中重要的长期应收款核销情况

适用 不适用

长期应收款核销说明：

适用 不适用

其他说明：

适用 不适用

17、 长期股权投资

(1). 长期股权投资情况

适用 不适用

单位：元 币种：人民币

被投资单位	期初余额	本期增减变动								期末余额	减值准备期末余额
		追加投资	减少投资	权益法下确认的投资损益	其他综合收益调整	其他权益变动	宣告发放现金股利或利润	计提减值准备	其他		
一、合营企业											
小计											
二、联营企业											
重庆伟时光电科技有限公司	3,619,084.27			-408,222.69							3,210,861.58
小计	3,619,084.27			-408,222.69							3,210,861.58
合计	3,619,084.27			-408,222.69							3,210,861.58

(2). 长期股权投资的减值测试情况

适用 不适用

其他说明：

无

18、 其他权益工具投资

(1). 其他权益工具投资情况

适用 不适用

(2). 本期存在终止确认的情况说明

适用 不适用

其他说明：

适用 不适用**19、其他非流动金融资产**适用 不适用

单位：元 币种：人民币

项目	期末余额	期初余额
权益工具投资	73,983,702.00	71,106,460.00
合计	73,983,702.00	71,106,460.00

其他说明：

适用 不适用

权益工具投资系本公司持有的安徽省东超科技有限公司的股权，本公司将其作为以公允价值计量且其变动计入当期损益的金融资产，其公允价值的后续变动计入当期损益。

20、投资性房地产

投资性房地产计量模式

不适用

21、固定资产

项目列示

适用 不适用

单位：元 币种：人民币

项目	期末余额	期初余额
固定资产	322,591,465.48	310,305,990.52
固定资产清理		
合计	322,591,465.48	310,305,990.52

其他说明：

适用 不适用**固定资产****(1). 固定资产情况**适用 不适用

单位：元 币种：人民币

项目	房屋及建筑物	机器设备	运输工具	电子设备	其他设备	合计
一、账面原值						
1. 期初余额	133,146,001.75	418,970,587.36	9,343,817.43	51,603,274.54	19,542,820.45	632,606,501.53
2. 本期增加金额		52,469,061.95	464,356.03	4,993,640.49	1,115,794.79	59,042,853.26
(1) 购置		8,334,560.78	464,356.03	1,374,485.63	1,072,431.96	11,245,834.40
(2) 在建工程转入		44,134,501.17		3,619,154.86	43,362.83	47,797,018.86
(3) 企业合并增加						

3. 本期减少金额		7,671,499.48	1,173,325.25	580,327.86	1,283,197.33	10,708,349.92
(1) 处置或报废		4,827,720.72	1,173,325.25	580,327.86	1,283,197.33	7,864,571.16
(2) 其他转出		2,843,778.76				2,843,778.76
4. 外币报表折算	-639,356.95	-215,204.78	-184,143.33		-84,787.22	-1,123,492.28
5. 期末余额	132,506,644.80	463,552,945.05	8,450,704.88	56,016,587.17	19,290,630.69	679,817,512.59
二、累计折旧						
1. 期初余额	54,477,511.76	203,597,465.88	7,867,208.43	38,208,902.11	14,418,235.84	318,569,324.02
2. 本期增加金额	6,149,250.42	29,116,469.92	510,203.94	6,677,362.90	1,452,683.47	43,905,970.65
(1) 计提	6,149,250.42	29,116,469.92	510,203.94	6,677,362.90	1,452,683.47	43,905,970.65
3. 本期减少金额		4,467,554.66	1,124,829.88	551,311.50	1,280,302.45	7,423,998.49
(1) 处置或报废		4,123,779.93	1,124,829.88	551,311.50	1,280,302.45	7,080,223.76
(2) 其他转出		343,774.73				343,774.73
4. 外币报表折算	-503,124.83	-214,314.39	-128,270.07		-82,419.30	-928,128.59
5. 期末余额	60,123,637.35	228,032,066.75	7,124,312.42	44,334,953.51	14,508,197.56	354,123,167.59
三、减值准备						
1. 期初余额		3,637,909.02	322.5	27,685.25	65,270.22	3,731,186.99
2. 本期增加金额						
(1) 计提						
3. 本期减少金额		628,307.47				628,307.47
(1) 处置或报废		628,307.47				628,307.47
4. 期末余额		3,009,601.55	322.5	27,685.25	65,270.22	3,102,879.52
四、固定资产账面价值						
1. 期末账面价值	72,383,007.45	232,511,276.75	1,326,069.96	11,653,948.41	4,717,162.91	322,591,465.48
2. 期初账面价值	78,668,489.99	211,735,212.46	1,476,286.50	13,366,687.18	5,059,314.39	310,305,990.52

(2). 暂时闲置的固定资产情况

适用 不适用

(3). 通过经营租赁租出的固定资产

适用 不适用

(4). 未办妥产权证书的固定资产情况

适用 不适用

(5). 固定资产的减值测试情况

适用 不适用

其他说明：

适用 不适用

固定资产清理

□适用 √不适用

22、在建工程

项目列示

√适用 □不适用

单位：元 币种：人民币

项目	期末余额	期初余额
在建工程	402,659,568.48	130,532,090.71
工程物资		
合计	402,659,568.48	130,532,090.71

其他说明：

□适用 √不适用

在建工程

(1). 在建工程情况

√适用 □不适用

单位：元 币种：人民币

项目	期末余额			期初余额		
	账面余额	减值准备	账面价值	账面余额	减值准备	账面价值
背光显示模组扩建及智能显示组件新建项目	157,356,853.56		157,356,853.56	78,416,586.67		78,416,586.67
轻量化车载新型显示组件项目	236,191,973.51		236,191,973.51	51,394,321.35		51,394,321.35
厂房装修及零星工程	6,024,810.47		6,024,810.47	524,789.96		524,789.96
机器设备	3,085,930.94		3,085,930.94	196,392.73		196,392.73
合计	402,659,568.48		402,659,568.48	130,532,090.71		130,532,090.71

(2). 重要在建工程项目本期变动情况

√适用 □不适用

单位：元 币种：人民币

项目名称	预算数	期初余额	本期增加金额	本期转入固定资产金额	本期其他减少金额	期末余额	工程累计投入占预算比例(%)	工程进度	利息资本化累计金额	其中：本期利息资本化金额	本期利息资本化率(%)	资金来源
背光显示模组扩建及智能显示组件新建项目	509,683,600.00	78,416,586.67	98,244,886.83	18,943,549.40	361,070.54	157,356,853.56	49.85	49.85				自有募集资金
轻量化车载新型显示组件项目	616,515,900.00	51,394,321.36	211,461,660.48	26,599,177.44	64,830.89	236,191,973.51	43.69	43.69	1,407,553.49	1,407,553.49	2.65	自有资金
合计	1,126,199,500.00	129,810,908.03	309,706,547.31	45,542,726.84	425,901.43	393,548,827.07	/	/	1,407,553.49	1,407,553.49	/	/

(3). 本期计提在建工程减值准备情况

适用 不适用

(4). 在建工程的减值测试情况

适用 不适用

其他说明：

适用 不适用

工程物资

(1). 工程物资情况

适用 不适用

23、 生产性生物资产

(1). 采用成本计量模式的生产性生物资产

适用 不适用

(2). 采用成本计量模式的生产性生物资产的减值测试情况

适用 不适用

(3). 采用公允价值计量模式的生产性生物资产

适用 不适用

其他说明：

适用 不适用

24、 油气资产

(1) 油气资产情况

适用 不适用

(2) 油气资产的减值测试情况

适用 不适用

其他说明：

不适用

25、 使用权资产

(1) 使用权资产情况

适用 不适用

单位：元 币种：人民币

项目		合计
----	--	----

一、账面原值		
1. 期初余额		45,207,185.75
2. 本期增加金额		
增加		20,736,158.96
3. 本期减少金额		
减少		548,925.32
4. 期末余额		65,330,482.59
二、累计折旧		
1. 期初余额		5,657,732.14
2. 本期增加金额		11,222,567.85
(1) 计提		11,222,567.85
3. 本期减少金额		327,983.00
(1) 处置		327,983.00
4. 期末余额		16,518,543.85
三、减值准备		
1. 期初余额		
2. 本期增加金额		
(1) 计提		
3. 本期减少金额		
(1) 处置		
4. 期末余额		
四、账面价值		
1. 期末账面价值		48,811,938.74
2. 期初账面价值		39,549,453.61

(2) 使用权资产的减值测试情况

适用 不适用

其他说明：

无

26、无形资产

(1). 无形资产情况

适用 不适用

单位：元 币种：人民币

项目	位于中国的土地 使用权	位于日本的土 地使用权	软件	合计
一、账面原值				
1. 期初余额	32,265,436.40	3,223,259.54	6,494,311.85	41,983,007.79
2. 本期增加金额			634,023.92	634,023.92
(1) 购置			370,643.07	370,643.07
(2) 在建工程转入			263,380.85	263,380.85
(3) 企业合并增加				

3. 本期减少金额				
(1) 处置				
4. 外币报表折算		255,483.10	-1,053.39	-256,536.49
5. 期末余额	32,265,436.40	2,967,776.44	7,127,282.38	42,360,495.22
二、累计摊销				
1. 期初余额	2,529,608.76		3,763,928.55	6,293,537.31
2. 本期增加金额	783,807.84		753,307.15	1,537,114.99
(1) 计提	783,807.84		753,307.15	1,537,114.99
3. 本期减少金额				
(1) 处置				
4. 期末余额	3,313,416.60		4,517,235.70	7,830,652.30
三、减值准备				
1. 期初余额				
2. 本期增加金额				
(1) 计提				
3. 本期减少金额				
(1) 处置				
4. 期末余额				
四、账面价值				
1. 期末账面价值	28,952,019.80	2,967,776.44	2,610,046.68	34,529,842.92
2. 期初账面价值	29,735,827.64	3,223,259.54	2,730,383.30	35,689,470.48

本期末通过公司内部研发形成的无形资产占无形资产余额的比例是 0%

(2). 确认为无形资产的数据资源

适用 不适用

(3). 未办妥产权证书的土地使用权情况

适用 不适用

(4) 无形资产的减值测试情况

适用 不适用

其他说明：

适用 不适用

27、商誉

(1). 商誉账面原值

适用 不适用

(2). 商誉减值准备

适用 不适用

(3). 商誉所在资产组或资产组组合的相关信息

适用 不适用

资产组或资产组组合发生变化

适用 不适用

其他说明：

适用 不适用

(4). 可收回金额的具体确定方法

可收回金额按公允价值减去处置费用后的净额确定

适用 不适用

可收回金额按预计未来现金流量的现值确定

适用 不适用

前述信息与以前年度减值测试采用的信息或外部信息明显不一致的差异原因

适用 不适用

公司以前年度减值测试采用信息与当年实际情况明显不一致的差异原因

适用 不适用

(5). 业绩承诺及对应商誉减值情况

形成商誉时存在业绩承诺且报告期或报告期上一期间处于业绩承诺期内

适用 不适用

其他说明：

适用 不适用

28、长期待摊费用

适用 不适用

单位：元 币种：人民币

项目	期初余额	本期增加金额	本期摊销金额	其他减少金额	期末余额
装修费及其他	5,206,688.73	2,392,496.31	1,682,030.11		5,917,154.93
合计	5,206,688.73	2,392,496.31	1,682,030.11		5,917,154.93

其他说明：

不适用

29、递延所得税资产/递延所得税负债

(1). 未经抵销的递延所得税资产

√适用 □不适用

单位：元 币种：人民币

项目	期末余额		期初余额	
	可抵扣暂时性差异	递延所得税资产	可抵扣暂时性差异	递延所得税资产
资产减值准备	11,990,497.48	1,798,574.62	7,725,907.50	1,158,886.12
信用减值准备	14,609,263.08	2,191,389.46	12,783,802.85	1,917,570.43
可抵扣亏损	131,159,597.99	19,673,939.70	71,133,589.41	10,670,038.41
衍生金融负债公允价值变动	67,227.05	10,084.06	209,095.76	31,364.36
租赁负债	49,203,398.73	8,341,039.84	36,836,438.98	5,525,465.85
股份支付	14,334,148.78	2,150,122.30	3,061,607.62	459,241.14
递延收益	23,251,648.70	5,812,912.18		
合计	244,615,781.81	39,978,062.16	131,750,442.12	19,762,566.31

(2). 未经抵销的递延所得税负债

√适用 □不适用

单位：元 币种：人民币

项目	期末余额		期初余额	
	应纳税暂时性差异	递延所得税负债	应纳税暂时性差异	递延所得税负债
非同一控制企业合并资产评估增值				
其他债权投资公允价值变动				
其他权益工具投资公允价值变动				
衍生金融资产公允价值变动				
权益工具投资公允价值变动	38,983,702.00	5,847,555.30	36,106,460.00	5,415,969.00
使用权资产	48,811,938.74	8,428,249.58	36,209,185.62	5,431,377.84
合计	87,795,640.74	14,275,804.88	72,315,645.62	10,847,346.84

(3). 以抵销后净额列示的递延所得税资产或负债

√适用 □不适用

单位：元 币种：人民币

项目	递延所得税资产和负债期末互抵金额	抵销后递延所得税资产或负债期末余额	递延所得税资产和负债期初互抵金额	抵销后递延所得税资产或负债期初余额
递延所得税资产	14,275,804.88	25,702,257.28	10,847,346.84	8,915,219.47
递延所得税负债	14,275,804.88		10,847,346.84	

(4). 未确认递延所得税资产明细

√适用 □不适用

单位：元 币种：人民币

项目	期末余额	期初余额
可抵扣暂时性差异	9,519,517.82	4,424,804.43
可抵扣亏损	6,299,730.21	6,885,027.04
合计	15,819,248.03	11,309,831.47

(5). 未确认递延所得税资产的可抵扣亏损将于以下年度到期

√适用 □不适用

单位：元 币种：人民币

年份	期末金额	期初金额	备注
2024 年			
2025 年			
2026 年			
2027 年			
2028 年		360,292.08	
2029 年			
无到期年限（注）	6,299,730.21	6,524,734.96	
合计	6,299,730.21	6,885,027.04	/

其他说明：

√适用 □不适用

本集团之部分子公司税务亏损，根据当地法律规定，可于以后年度用于抵扣税务利润。

30、其他非流动资产

√适用 □不适用

单位：元 币种：人民币

项目	期末余额			期初余额		
	账面余额	减值准备	账面价值	账面余额	减值准备	账面价值
合同取得成本	12,631,273.40		12,631,273.40	8,631,273.40		8,631,273.40
合同履约成本						
应收退货成本						
合同资产						
预付土地款						
预付设备款	5,736,676.70		5,736,676.70	6,649,724.03		6,649,724.03
合计	18,367,950.10		18,367,950.10	15,280,997.43		15,280,997.43

其他说明：

无

31、所有权或使用权受限资产

√适用 □不适用

单位：元 币种：人民币

项目	期末				期初			
	账面余额	账面价值	受限类型	受限情况	账面余额	账面价值	受限类型	受限情况
货币资金	2,000,000.00	2,000,000.00		远期外汇合同保证金				
货币资金	347,857.14	347,857.14		定期存单质押用于取得银行借款	377,728.70	377,728.70		定期存单质押用于取得银行借款
应收票据								
存货								
其中：数据资源								
固定资产	7,346,845.30	1,376,738.43		抵押用于取得借款	7,979,303.59	1,684,939.39		抵押用于取得借款
无形资产	19,067,699.24	18,584,701.64		抵押用于取得借款	3,223,259.54	3,223,259.54		抵押用于取得借款
其中：数据资源								
合计	28,762,401.68	22,309,297.21	/	/	11,580,291.83	5,285,927.63	/	/

其他说明：

不适用

32、短期借款**(1). 短期借款分类**

□适用 √不适用

(2). 已逾期未偿还的短期借款情况

□适用 √不适用

其中重要的已逾期未偿还的短期借款情况如下：

□适用 √不适用

其他说明：

□适用 √不适用

33、交易性金融负债

□适用 √不适用

其他说明：

□适用 √不适用

34、衍生金融负债

√适用 □不适用

单位：元 币种：人民币

项目	期末余额	期初余额
衍生金融负债	1,665,973.68	209,095.76
合计	1,665,973.68	209,095.76

其他说明：

本公司的衍生金融负债系未到期远期外汇买卖合同、外汇期权合同，未被指定为套期工具，其公允价值变动而产生的收益或损失，直接计入当期损益。

35、应付票据**(1). 应付票据列示**

√适用 □不适用

单位：元 币种：人民币

种类	期末余额	期初余额
商业承兑汇票		
银行承兑汇票	111,196,276.60	14,137,625.64
合计	111,196,276.60	14,137,625.64

本期末已到期未支付的应付票据总额为 0 元。到期未付的原因是不适用。

36、应付账款**(1). 应付账款列示**

√适用 □不适用

单位：元 币种：人民币

项目	期末余额	期初余额
应付货款	497,801,150.68	319,606,345.45
合计	497,801,150.68	319,606,345.45

(2). 账龄超过 1 年或逾期的重要应付账款

□适用 √不适用

其他说明：

□适用 √不适用

37、预收款项**(1). 预收账款项列示**

□适用 √不适用

(2). 账龄超过 1 年的重要预收款项

□适用 √不适用

(3). 报告期内账面价值发生重大变动的金额和原因

适用 不适用

其他说明：

适用 不适用

38、合同负债

(1). 合同负债情况

适用 不适用

(2). 账龄超过 1 年的重要合同负债

适用 不适用

(3). 报告期内账面价值发生重大变动的金额和原因

适用 不适用

其他说明：

适用 不适用

39、应付职工薪酬

(1). 应付职工薪酬列示

适用 不适用

单位：元 币种：人民币

项目	期初余额	本期增加	本期减少	期末余额
一、短期薪酬	22,372,252.52	411,876,352.49	401,325,347.87	32,923,257.14
二、离职后福利-设定提存计划	80,293.28	22,823,625.12	22,813,270.19	90,648.21
三、辞退福利	272,211.48			272,211.48
四、一年内到期的其他福利				
合计	22,724,757.28	434,699,977.61	424,138,618.06	33,286,116.83

(2). 短期薪酬列示

适用 不适用

单位：元 币种：人民币

项目	期初余额	本期增加	本期减少	期末余额
一、工资、奖金、津贴和补贴	22,307,890.50	384,307,447.39	373,768,161.68	32,847,176.21
二、职工福利费	8,751.47	9,989,240.79	9,985,686.50	12,305.76
三、社会保险费	55,610.55	8,912,317.31	8,904,152.69	63,775.17
其中：医疗保险费		6,767,015.09	6,767,015.09	
工伤保险费		756,003.45	756,003.45	
生育保险费		768,928.70	768,928.70	
国外社保	55,610.55	620,370.07	612,205.45	63,775.17

四、住房公积金		8,257,347.00	8,257,347.00	
五、工会经费和职工教育经费		410,000.00	410,000.00	
六、短期带薪缺勤				
七、短期利润分享计划				
合计	22,372,252.52	411,876,352.49	401,325,347.87	32,923,257.14

(3). 设定提存计划列示

√适用 □不适用

单位：元 币种：人民币

项目	期初余额	本期增加	本期减少	期末余额
1、基本养老保险		20,710,222.85	20,710,222.85	
2、失业保险费		1,224,908.27	1,224,908.27	
3、企业年金缴费	80,293.28	888,494.00	878,139.07	90,648.21
合计	80,293.28	22,823,625.12	22,813,270.19	90,648.21

其他说明：

□适用 √不适用

40、应交税费

√适用 □不适用

单位：元 币种：人民币

项目	期末余额	期初余额
增值税		1,510,301.54
消费税		
营业税		
企业所得税	4,600,724.42	3,239,233.08
个人所得税	444,440.21	295,699.31
城市维护建设税及教育费附加	478,036.37	149,222.15
房产税	357,099.01	267,680.87
土地使用税	105,895.95	97,782.38
其他	285,478.38	258,010.52
合计	6,271,674.34	5,817,929.85

其他说明：

不适用

41、其他应付款**(1). 项目列示**

√适用 □不适用

单位：元 币种：人民币

项目	期末余额	期初余额
应付利息		
应付股利		
其他应付款	188,576,846.65	103,804,403.08

合计	188,576,846.65	103,804,403.08
----	----------------	----------------

其他说明：

适用 不适用

(2). 应付利息

分类列示

适用 不适用

逾期的重要应付利息：

适用 不适用

其他说明：

适用 不适用

不适用

(3). 应付股利

分类列示

适用 不适用

(4). 其他应付款

按款项性质列示其他应付款

适用 不适用

单位：元 币种：人民币

项目	期末余额	期初余额
应付工程款	56,527,141.62	49,314,134.29
应付设备款	60,027,849.46	30,667,845.12
服务采购款	19,736,174.68	6,916,524.07
应付投资款		1,200,000.00
应付保证金	36,784,711.32	68,000.00
员工持股计划回购义务	13,570,805.85	14,134,805.85
其他	1,930,163.72	1,503,093.75
合计	188,576,846.65	103,804,403.08

账龄超过 1 年或逾期的重要其他应付款

适用 不适用

其他说明：

适用 不适用

42、持有待售负债

适用 不适用

43、1 年内到期的非流动负债

适用 不适用

单位：元 币种：人民币

项目	期末余额	期初余额
1 年内到期的长期借款	1,258,369.79	1,559,013.22
1 年内到期的应付债券		
1 年内到期的长期应付款		
1 年内到期的租赁负债	11,583,758.06	7,623,570.04
合计	12,842,127.85	9,182,583.26

其他说明：

不适用

44、其他流动负债

其他流动负债情况

√适用 □不适用

单位：元 币种：人民币

项目	期末余额	期初余额
短期应付债券		
应付退货款		
预提费用	157,312.65	219,423.05
合计	157,312.65	219,423.05

短期应付债券的增减变动：

□适用 √不适用

其他说明：

□适用 √不适用

45、长期借款**(1). 长期借款分类**

√适用 □不适用

单位：元 币种：人民币

项目	期末余额	期初余额
质押借款		
抵押借款		
保证借款	684,710.72	1,679,624.85
信用借款		
保证、质押及抵押借款	135,110,223.27	1,293,989.01
减：一年内到期的长期借款	1,258,369.79	1,559,013.22
合计	134,536,564.20	1,414,600.64

长期借款分类的说明：

注 1：本公司子公司日本伟时向日本山梨中央银行借入日元长期借款，借款期限 10 年，利率 1.5%-1.6%，借款合同由本公司股东渡边庸一、山口胜提供担保，以定期存单进行质押，以房屋建筑物及土地使用权进行抵押。

本公司子公司淮安伟时向华夏银行淮安分行借入固定资产借款，借款期限 4.5-5 年，借款利率为提款前一个工作日 LRP 减 105 基点。

注 2：本公司子公司日本伟时向三井住友银行借入日元长期借款，借款期限 3-8 年，利率为市场利率上浮 0.3%和 0.8%，借款由本集团实际控制人股东渡边庸一提供担保。

注 3：于本年末，本公司无已到期未偿还的长期借款。

其他说明：

适用 不适用

46、应付债券

(1). 应付债券

适用 不适用

(2). 应付债券的具体情况：（不包括划分为金融负债的优先股、永续债等其他金融工具）

适用 不适用

(3). 可转换公司债券的说明

适用 不适用

转股权会计处理及判断依据

适用 不适用

(4). 划分为金融负债的其他金融工具说明

期末发行在外的优先股、永续债等其他金融工具基本情况

适用 不适用

期末发行在外的优先股、永续债等金融工具变动情况表

适用 不适用

其他金融工具划分为金融负债的依据说明

适用 不适用

其他说明：

适用 不适用

47、租赁负债

适用 不适用

单位：元 币种：人民币

项目	期末余额	期初余额
租赁负债	49,203,398.73	37,158,772.82
减：计入一年内到期的非流动负债的租赁负债	11,583,758.06	7,623,570.04
合计	37,619,640.67	29,535,202.78

其他说明：

无

48、长期应付款**项目列示**

□适用 √不适用

其他说明：

□适用 √不适用

长期应付款**(1). 按款项性质列示长期应付款**

□适用 √不适用

专项应付款**(1). 按款项性质列示专项应付款**

□适用 √不适用

49、长期应付职工薪酬

□适用 √不适用

50、预计负债

□适用 √不适用

51、递延收益

递延收益情况

√适用 □不适用

单位：元 币种：人民币

项目	期初余额	本期增加	本期减少	期末余额	形成原因
政府补助- 固定资产建 设补贴	990,861.02	21,000,000.00	571,077.80	21,419,783.22	与资产相关
政府补助- 厂房租赁租 金补贴	2,951,772.49		1,119,907.01	1,831,865.48	与收益相关
合计	3,942,633.51	21,000,000.00	1,690,984.81	23,251,648.70	/

其他说明：

□适用 √不适用

52、其他非流动负债

□适用 √不适用

53、股本

√适用 □不适用

单位：元 币种：人民币

	期初余额	本次变动增减 (+、-)					期末余额
		发行新股	送股	公积金转股	其他	小计	
股份总数	212,833,460.00						212,833,460.00

其他说明：

不适用

54、其他权益工具**(1). 期末发行在外的优先股、永续债等其他金融工具基本情况**适用 不适用**(2). 期末发行在外的优先股、永续债等金融工具变动情况表**适用 不适用

其他权益工具本期增减变动情况、变动原因说明，以及相关会计处理的依据：

适用 不适用

其他说明：

适用 不适用**55、资本公积**适用 不适用

单位：元 币种：人民币

项目	期初余额	本期增加	本期减少	期末余额
股本溢价	638,953,117.60			638,953,117.60
其他资本公积	1,522,407.92	7,359,972.93	219,000.00	8,663,380.85
合计	640,475,525.52	7,359,972.93	219,000.00	647,616,498.45

其他说明，包括本期增减变动情况、变动原因说明：

不适用

56、库存股适用 不适用

单位：元 币种：人民币

项目	期初余额	本期增加	本期减少	期末余额
回购库存股	25,111,993.09		501,000.00	24,610,993.09
合计	25,111,993.09		501,000.00	24,610,993.09

其他说明，包括本期增减变动情况、变动原因说明：

公司于 2022 年 3 月 21 日召开第二届董事会第四次会议审议通过了《关于以集中竞价交易方式回购公司股份方案的议案》，回购部分人民币普通股 A 股，用于股权激励或员工持股计划。回购股份资金总额不低于人民币 1,500 万元(含)且不超过人民币 3,000 万元(含)，股份回购价格不超过人民币 20 元/股(含)，该回购价格上限不高于董事会审议通过回购决议前 30 个交易日公司股票交易均价的 150%。回购期限自董事会审议通过回购股份方案之日起 12 个月内(即 2022 年 3

月 21 日至 2023 年 3 月 20 日)。公司累计回购股份 2,004,937 股, 回购价格区间为 11.66 元/股~16.10 元/股, 占公司总股本的比例为 0.94%, 累计支付的金额为 25,111,993.09 元, 平均每股成本 12.53 元。

2024 年 12 月, 员工持股计划出售其持有的 40,000 股股份, 库存股减少 40,000 股。

57、其他综合收益

适用 不适用

单位: 元 币种: 人民币

项目	期初余额	本期发生金额						期末余额
		本期所得税前发生额	减: 前期计入其他综合收益当期转入损益	减: 前期计入其他综合收益当期转入留存收益	减: 所得税费用	税后归属于母公司	税后归属于少数股东	
一、不能重分类进损益的其他综合收益								
其中: 重新计量设定受益计划变动额								
权益法下不能转损益的其他综合收益								
其他权益工具投资公允价值变动								
企业自身信用风险公允价值变动								
二、将重分类进损益的其他综合收益	896,500.17	-75,377.31				-75,377.31		821,122.86
其中: 权益法下可转损益的其他综合收益								
其他债权投资公允价值变动								
金融资产重分类计入其他综合收益的金额								
其他债权投资信用减值准备								
现金流量套期储备								
外币财务报表折算差额	896,500.17	-75,377.31				-75,377.31		821,122.86
其他综合收益合计	896,500.17	-75,377.31				-75,377.31		821,122.86

其他说明, 包括对现金流量套期损益的有效部分转为被套期项目初始确认金额调整:

不适用。

58、专项储备

适用 不适用

59、盈余公积

适用 不适用

单位：元 币种：人民币

项目	期初余额	本期增加	本期减少	期末余额
法定盈余公积	44,756,205.74	4,669,933.51		49,426,139.25
任意盈余公积				
储备基金				
企业发展基金				
其他				
合计	44,756,205.74	4,669,933.51		49,426,139.25

盈余公积说明，包括本期增减变动情况、变动原因说明：

本期盈余公积增加系本公司按《中华人民共和国公司法》及本公司章程有关规定，按本期净利润 10%提取法定盈余公积金。公司法定盈余公积金累计额为公司注册资本百分之五十以上的，可不再提取。法定盈余公积金经批准后可用于弥补亏损，或者增加股本。

60、未分配利润

适用 不适用

单位：元 币种：人民币

项目	本期	上期
调整前上期末未分配利润	395,875,743.30	337,340,652.94
调整期初未分配利润合计数（调增+，调减-）		
调整后期初未分配利润	395,875,743.30	337,340,652.94
加：本期归属于母公司所有者的净利润	55,984,069.63	118,004,726.54
减：提取法定盈余公积	4,669,933.51	8,449,133.61
提取任意盈余公积		
提取一般风险准备		
应付普通股股利	28,945,350.56	51,020,502.57
转作股本的普通股股利		
期末未分配利润	418,244,528.86	395,875,743.30

调整期初未分配利润明细：

- 1、由于《企业会计准则》及其相关新规定进行追溯调整，影响期初未分配利润 0 元。
- 2、由于会计政策变更，影响期初未分配利润 0 元。
- 3、由于重大会计差错更正，影响期初未分配利润 0 元。
- 4、由于同一控制导致的合并范围变更，影响期初未分配利润 0 元。
- 5、其他调整合计影响期初未分配利润 0 元。

61、营业收入和营业成本

(1). 营业收入和营业成本情况

√适用 □不适用

单位：元 币种：人民币

项目	本期发生额		上期发生额	
	收入	成本	收入	成本
主营业务	2,011,930,036.74	1,770,159,554.55	1,553,137,681.99	1,287,006,786.70
其他业务	15,417,594.65	760,644.15	14,633,350.42	995,320.36
合计	2,027,347,631.39	1,770,920,198.70	1,567,771,032.41	1,288,002,107.06

(2). 营业收入、营业成本的分解信息

√适用 □不适用

单位：元 币种：人民币

合同分类	2024 年度	
	营业收入	营业成本
商品类型		
背光显示模组	1,515,754,288.17	1,344,388,930.86
液晶显示模组	144,213,841.90	116,281,787.58
五金件	17,310,127.21	13,799,834.77
橡胶件	79,636,148.74	78,163,724.66
智能显示组件	229,249,515.36	212,269,568.09
其他	41,183,710.01	6,016,352.74
合计	2,027,347,631.39	1,770,920,198.70
按客户所属区域		
中国大陆	1,350,849,000.68	1,213,631,282.45
日本	355,538,289.69	289,652,608.74
其他	320,960,341.02	267,636,307.51
合计	2,027,347,631.39	1,770,920,198.70

其他说明：

□适用 √不适用

(3). 履约义务的说明

√适用 □不适用

单位：元 币种：人民币

项目	履行履约义务的时间	重要的支付条款	公司承诺转让商品的性质	是否为主要责任人	公司承担的预期将退还给客户的款项	公司提供的质量保证类型及相关义务
国内销售	按照合同运至约定交货地点或由买方自行提货，并由买方验收确认	以赊销为主，主要客户的信用期限为 30-120 天	背光显示模组、液晶显示模组、五金件、橡胶件、智能显示组件等产品	是	不适用	提供所销售商品符合既定标准的质量保证。本公司所销售的产品有质量缺陷时，客户有权退(换)货，不构成单项履约义务。
出口销售	采用 EXW 条款的，于买方指定承运人上门提货时；采用 FOB 和 CIF 条款的，将产品按照合同规定办理出口报关手续并装船越过船舷时；采用 DDU 条款的，以产品交付至买方指定收货地点时					

合计	/	/	/	/	/	/
----	---	---	---	---	---	---

(4). 分摊至剩余履约义务的说明

适用 不适用

(5). 重大合同变更或重大交易价格调整

适用 不适用

其他说明：

不适用

62、税金及附加

适用 不适用

单位：元 币种：人民币

项目	本期发生额	上期发生额
消费税		
城市维护建设税及附加	3,118,479.06	3,568,012.04
房产税	1,193,568.51	1,084,046.61
土地使用税	340,105.06	315,477.01
印花税	1,113,006.85	770,014.58
其他	396,486.36	157,617.54
合计	6,161,645.84	5,895,167.78

其他说明：

不适用

63、销售费用

适用 不适用

单位：元 币种：人民币

项目	本期发生额	上期发生额
差旅费	3,272,067.10	2,597,853.96
工资福利及附加	14,534,885.74	11,897,662.83
包装费	1,979,724.41	1,285,196.64
保险费	208,732.58	243,757.66
业务招待费	1,800,116.62	1,732,285.15
服务费	1,606,074.58	7,668,369.08
股份支付费用	686,950.55	130,009.96
其他	994,680.07	1,026,122.90
合计	25,083,231.65	26,581,258.18

其他说明：

不适用

64、管理费用

适用 不适用

单位：元 币种：人民币

项目	本期发生额	上期发生额
----	-------	-------

工资福利及附加	48,007,122.04	45,361,275.03
折旧及摊销	7,455,216.57	4,056,969.72
差旅费	3,285,574.01	3,000,371.31
中介服务费	1,818,990.92	4,218,693.90
办公费	1,664,082.94	1,812,804.44
水电费	3,102,891.29	2,933,646.50
租金	3,032,983.51	1,011,814.15
审计费	834,905.66	1,400,000.00
股份支付费用	1,992,493.34	408,057.66
其他	6,407,923.10	5,883,806.02
合计	77,602,183.38	70,087,438.73

其他说明：

不适用

65、研发费用

√适用 □不适用

单位：元 币种：人民币

项目	本期发生额	上期发生额
工资福利及附加	50,563,344.45	49,738,447.60
研发材料费	48,206,437.26	30,993,228.80
研发模具费	11,303,091.30	10,463,040.57
水电费	3,343,054.91	3,038,113.37
折旧及摊销	4,721,557.06	4,083,223.28
股份支付费用	2,187,862.06	494,113.22
其他	1,364,645.33	1,221,714.69
合计	121,689,992.37	100,031,881.53

其他说明：

不适用

66、财务费用

√适用 □不适用

单位：元 币种：人民币

项目	本期发生额	上期发生额
利息支出	1,833,196.13	1,127,340.22
其中：租赁负债利息支出	1,809,102.28	1,008,819.79
减：利息收入	11,817,702.30	10,352,432.67
利息净支出	-9,984,506.17	-9,225,092.45
汇兑收益	-10,074,357.66	-5,651,581.21
银行手续费	481,367.56	532,873.99
合计	-19,577,496.27	-14,343,799.67

其他说明：

不适用

67、其他收益

√适用 □不适用

单位：元 币种：人民币

按性质分类	本期发生额	上期发生额
-------	-------	-------

政府补助	8,753,034.90	8,445,734.46
代收代缴个税返还	62,474.22	52,373.59
合计	8,815,509.12	8,498,108.05

其他说明：
不适用

68、投资收益

适用 不适用

单位：元 币种：人民币

项目	本期发生额	上期发生额
权益法核算的长期股权投资收益	-408,222.69	-380,915.73
处置长期股权投资产生的投资收益		
交易性金融资产在持有期间的投资收益		
其他权益工具投资在持有期间取得的股利收入		
债权投资在持有期间取得的利息收入		
其他债权投资在持有期间取得的利息收入		
处置交易性金融资产取得的投资收益		
处置其他权益工具投资取得的投资收益		
处置债权投资取得的投资收益		
处置其他债权投资取得的投资收益		
债务重组收益		
理财投资收益	148,897.21	8,565,033.67
资金拆借利息收益		24,358.56
远期外汇合同结算损失	436,495.22	-7,384,356.50
合计	177,169.74	824,120.00

其他说明：
不适用

69、净敞口套期收益

适用 不适用

70、公允价值变动收益

适用 不适用

单位：元 币种：人民币

产生公允价值变动收益的来源	本期发生额	上期发生额
交易性金融资产	-1,456,877.92	1,791,443.23
其中：衍生金融工具产生的公允价值变动收益	-1,456,877.92	1,791,443.23
交易性金融负债		
按公允价值计量的投资性房地产		

权益工具投资公允价值变动	2,877,242.00	26,106,435.44
合计	1,420,364.08	27,897,878.67

其他说明：

不适用

71、信用减值损失

适用 不适用

单位：元 币种：人民币

项目	本期发生额	上期发生额
应收票据坏账损失		
应收账款坏账损失	-3,635,412.71	-2,532,870.76
其他应收款坏账损失	30,123.11	42,510.11
债权投资减值损失		
其他债权投资减值损失		
长期应收款坏账损失		
财务担保相关减值损失		
合计	-3,605,289.60	-2,490,360.65

其他说明：

不适用

72、资产减值损失

适用 不适用

单位：元 币种：人民币

项目	本期发生额	上期发生额
一、合同资产减值损失		
二、存货跌价损失及合同履约成本减值损失	-6,639,994.16	-1,495,901.74
三、长期股权投资减值损失		
四、投资性房地产减值损失		
五、固定资产减值损失		
六、工程物资减值损失		
七、在建工程减值损失		
八、生产性生物资产减值损失		
九、油气资产减值损失		
十、无形资产减值损失		
十一、商誉减值损失		
十二、其他		
合计	-6,639,994.16	-1,495,901.74

其他说明：

不适用

73、资产处置收益

适用 不适用

单位：元 币种：人民币

项目	本期发生额	上期发生额
固定资产处置损失	-76,026.90	-120,776.17
合计	-76,026.90	-120,776.17

其他说明：

不适用

74、营业外收入

营业外收入情况

√适用 □不适用

单位：元 币种：人民币

项目	本期发生额	上期发生额	计入当期非经常性损益的金额
非流动资产处置利得合计			
其中：固定资产处置利得			
无形资产处置利得			
非货币性资产交换利得			
接受捐赠			
政府补助			
其他	33,002.62	51,163.03	33,002.62
合计	33,002.62	51,163.03	33,002.62

其他说明：

□适用 √不适用

75、营业外支出

√适用 □不适用

单位：元 币种：人民币

项目	本期发生额	上期发生额	计入当期非经常性损益的金额
非流动资产处置损失合计		84,889.89	
其中：固定资产处置损失		84,889.89	
无形资产处置损失			
非货币性资产交换损失			
对外捐赠	50,000.00		50,000.00
罚款及滞纳金	173,567.71	787,206.33	173,567.71
预计负债			
其他	11,800.00	247.97	11,800.00
合计	235,367.71	872,344.19	235,367.71

其他说明：

不适用

76、所得税费用**(1). 所得税费用表**

√适用 □不适用

单位：元 币种：人民币

项目	本期发生额	上期发生额
当期所得税费用	5,357,856.04	4,551,908.64
递延所得税费用	-15,984,682.76	1,252,230.62
合计	-10,626,826.72	5,804,139.26

(2). 会计利润与所得税费用调整过程

√适用 □不适用

单位：元 币种：人民币

项目	本期发生额
利润总额	45,357,242.91
按法定/适用税率计算的所得税费用	6,803,586.42
子公司适用不同税率的影响	67,225.11
调整以前期间所得税的影响	
非应税收入的影响	
不可抵扣的成本、费用和损失的影响	388,221.89
使用前期未确认递延所得税资产的可抵扣亏损的影响	-746,624.72
本期未确认递延所得税资产的可抵扣暂时性差异或可抵扣亏损的影响	512,014.18
研发费用加计扣除	-17,645,593.88
税收优惠的纳税影响	-5,655.72
所得税费用	-10,626,826.72

其他说明：

□适用 √不适用

77、其他综合收益

√适用 □不适用

详见第十节财务报告附注七 57、其他综合收益

78、现金流量表项目**(1). 与经营活动有关的现金**

收到的其他与经营活动有关的现金

√适用 □不适用

单位：元 币种：人民币

项目	本期发生额	上期发生额
收到的银行存款利息收入	12,837,301.31	8,957,833.66
收到的政府补助	28,124,524.31	8,934,211.05
收到的保证金	36,664,000.00	
收到的其他	1,722,921.60	76,163.02
合计	79,348,747.22	17,968,207.73

收到的其他与经营活动有关的现金说明：

不适用

支付的其他与经营活动有关的现金

适用 不适用

单位：元 币种：人民币

项目	本期发生额	上期发生额
支付非工资性费用等支出	91,102,041.65	79,867,803.59
支付银行手续费	481,367.56	532,873.99
支付的其他	146,736.22	5,243,023.19
合计	91,730,145.43	85,643,700.77

支付的其他与经营活动有关的现金说明：

不适用

(2). 与投资活动有关的现金

收到的重要的投资活动有关的现金

适用 不适用

支付的重要的投资活动有关的现金

适用 不适用

收到的其他与投资活动有关的现金

适用 不适用

单位：元 币种：人民币

项目	本期发生额	上期发生额
赎回银行理财产品	46,000,000.00	836,500,000.00
第三方资金拆借偿还		456,896.23
赎回保证金		3,000,000.00
远期结售汇		
合计	46,000,000.00	839,956,896.23

收到的其他与投资活动有关的现金说明：

不适用

支付的其他与投资活动有关的现金

适用 不适用

单位：元 币种：人民币

项目	本期发生额	上期发生额
理财产品	36,000,000.00	646,500,000.00
支付保证金	2,000,000.00	
合计	38,000,000.00	646,500,000.00

支付的其他与投资活动有关的现金说明：

不适用

(3). 与筹资活动有关的现金

收到的其他与筹资活动有关的现金

适用 不适用

单位：元 币种：人民币

项目	本期发生额	上期发生额
实施员工持股计划收到的认购资金	70,500.00	14,134,805.85

合计	70,500.00	14,134,805.85
----	-----------	---------------

收到的其他与筹资活动有关的现金说明：

不适用

支付的其他与筹资活动有关的现金

√适用 □不适用

单位：元 币种：人民币

项目	本期发生额	上期发生额
回购库存股		80,551.28
支付租赁费	10,500,635.34	8,735,185.69
员工持股计划认购资金退回	352,500.00	
合计	10,853,135.34	8,815,736.97

支付的其他与筹资活动有关的现金说明：

不适用

筹资活动产生的各项负债变动情况

√适用 □不适用

单位：元 币种：人民币

项目	期初余额	本期增加		本期减少		期末余额
		现金变动	非现金变动	现金变动	非现金变动	
其他应付款-员工持股计划回购义务	14,134,805.85	70,500.00		352,500.00	282,000.00	13,570,805.85
其他应付款-应付股利及应付利息			28,945,350.56	28,945,350.56		
长期借款(含一年内到期)	2,973,613.86	134,403,826.45		1,435,442.18	147,064.13	135,794,934.00
短期借款		23,632,967.43		23,632,967.43		
租赁负债(含一年内到期)	37,158,772.82		24,841,802.75	10,500,635.34	2,296,541.50	49,203,398.73
合计	54,267,192.53	158,107,293.88	53,787,153.31	64,866,895.51	2,725,605.63	198,569,138.58

(4). 以净额列报现金流量的说明

□适用 √不适用

(5). 不涉及当期现金收支、但影响企业财务状况或在未来可能影响企业现金流量的重大活动及财务影响

□适用 √不适用

79、现金流量表补充资料

(1). 现金流量表补充资料

√适用 □不适用

单位：元 币种：人民币

补充资料	本期金额	上期金额
1. 将净利润调节为经营活动现金流量：		
净利润	55,984,069.63	118,004,726.54
加：资产减值准备	6,639,994.16	1,495,901.74
信用减值损失	3,605,289.60	2,490,360.65

固定资产折旧、油气资产折耗、生产性生物资产折旧	43,905,970.65	38,536,110.75
使用权资产摊销	11,222,567.85	8,647,296.05
无形资产摊销	1,537,114.99	1,248,749.75
长期待摊费用摊销	1,682,030.11	1,900,323.84
处置固定资产、无形资产和其他长期资产的损失（收益以“-”号填列）	76,026.90	205,666.06
固定资产报废损失（收益以“-”号填列）		
公允价值变动损失（收益以“-”号填列）	-1,420,364.08	-27,897,878.67
财务费用（收益以“-”号填列）	-5,384,984.08	-4,022,083.87
投资损失（收益以“-”号填列）	-177,169.74	-824,120.00
递延所得税资产减少（增加以“-”号填列）	-16,787,037.81	965,685.29
递延收益的增加（减少以“-”号填列）	-1,690,984.81	-563,897.00
存货的减少（增加以“-”号填列）	-65,571,835.97	-36,572,664.87
经营性应收项目的减少（增加以“-”号填列）	-235,521,337.63	-166,771,812.99
经营性应付项目的增加（减少以“-”号填列）	381,820,112.95	95,248,064.97
其他	7,359,972.93	1,522,407.92
经营活动产生的现金流量净额	187,279,435.65	33,612,836.16
2. 不涉及现金收支的重大投资和筹资活动：		
承担租赁负债或通过政府补助取得的使用权资产	20,736,158.96	44,935,760.26
一年内到期的可转换公司债券		
融资租入固定资产		
3. 现金及现金等价物净变动情况：		
现金的期末余额	487,280,724.47	513,464,481.80
减：现金的期初余额	513,464,481.80	507,206,036.01
加：现金等价物的期末余额		
减：现金等价物的期初余额		
现金及现金等价物净增加额	-26,183,757.33	6,258,445.79

(2). 本期支付的取得子公司的现金净额

□适用 √不适用

(3). 本期收到的处置子公司的现金净额

□适用 √不适用

(4). 现金和现金等价物的构成

√适用 □不适用

单位：元 币种：人民币

项目	期末余额	期初余额
一、现金	487,280,724.47	513,464,481.80
其中：库存现金	101,099.28	119,761.86
可随时用于支付的银行存款	487,179,625.19	513,344,719.94
可随时用于支付的其他货币资金		
可用于支付的存放中央银行款项		
存放同业款项		
拆放同业款项		
二、现金等价物		
其中：三个月内到期的债券投资		
三、期末现金及现金等价物余额	487,280,724.47	513,464,481.80
其中：母公司或集团内子公司使用受限制的现金和现金等价物		

(5). 使用范围受限但仍作为现金和现金等价物列示的情况

□适用 √不适用

(6). 不属于现金及现金等价物的货币资金

√适用 □不适用

单位：元 币种：人民币

项目	本期金额	上期金额	理由
质押的定期存单	347,857.14	377,728.70	使用受限
保证金	2,000,000.00		使用受限
合计	2,347,857.14	377,728.70	/

其他说明：

□适用 √不适用

80、所有者权益变动表项目注释

说明对上年期末余额进行调整的“其他”项目名称及调整金额等事项：

□适用 √不适用

81、外币货币性项目

(1). 外币货币性项目

√适用 □不适用

单位：元

项目	期末外币余额	折算汇率	期末折算人民币余额
货币资金			
其中：美元	37,773,744.96	7.18840	271,668,417.08
日元	121,756,937.00	0.04623	5,629,188.47
港币	20,973.16	0.92600	19,421.15
韩元	10,637,255.00	0.00494	52,699.95

台币	416.00	0.22291	92.73
越南盾	53,958,566,254.00	0.00029	15,459,910.54
应收账款			
其中：美元	50,908,099.68	7.18840	365,947,783.74
日元	33,223,603.00	0.04623	1,536,026.84
应付账款	-	-	
其中：美元	28,823,950.44	7.18840	207,198,085.34
日元	22,498,232.00	0.0462	1,040,160.77
越南盾	19,166,745,672.00	0.0003	5,491,550.16
其他应收款			
其中：港币	412,039.59	0.0525	21,625.78
日元	16,713,576.00	0.0462	772,718.73
越南盾	8,868,001,424.00	0.0003	2,540,810.81
其他应付款			
其中：美元			
日元	19,967,194.00	0.0462	923,143.28
港币	2,927.99	0.9260	2,711.32

其他说明：

不适用

(2). 境外经营实体说明，包括对于重要的境外经营实体，应披露其境外主要经营地、记账本位币及选择依据，记账本位币发生变化的还应披露原因

适用 不适用

本公司之日本子公司根据其经营活动所处的主要经济环境中的货币确定日元为其记账本位币；本公司之香港子公司根据其经营活动所处的主要经济环境中的货币确定人民币为其记账本位币；本公司之越南子公司根据其经营活动所处的主要经济环境中的货币确定越南盾为其记账本位币。本公司编制本财务报表时所采用的货币为人民币，参见附注五(4)。

82、租赁

(1) 作为承租人

适用 不适用

未纳入租赁负债计量的可变租赁付款额

适用 不适用

简化处理的短期租赁或低价值资产的租赁费用

适用 不适用

项目	本年累计数	上年累计数
租赁负债利息费用	1,809,102.28	1,008,819.79
计入当期损益的采用简化处理的短期及低价值租赁费用	3,788,679.01	1,767,045.36
与租赁相关的总现金流出	14,289,314.35	10,502,231.05

售后租回交易及判断依据

适用 不适用

与租赁相关的现金流出总额 14,289,314.35(单位：元 币种：人民币)

(2) 作为出租人

作为出租人的经营租赁

适用 不适用

单位：元 币种：人民币

项目	租赁收入	其中：未计入租赁收款额的可变租赁付款额相关的收入
租赁收入	46,376.55	46,376.55
合计	46,376.55	46,376.55

作为出租人的融资租赁

适用 不适用

未折现租赁收款额与租赁投资净额的调节表

适用 不适用

未来五年未折现租赁收款额

适用 不适用

(3) 作为生产商或经销商确认融资租赁销售损益

适用 不适用

其他说明：

不适用

83、数据资源

适用 不适用

84、其他

适用 不适用

八、研发支出

1、按费用性质列示

适用 不适用

单位：元 币种：人民币

项目	本期发生额	上期发生额
研发费用	121,689,992.37	100,031,881.53
合计	121,689,992.37	100,031,881.53
其中：费用化研发支出	121,689,992.37	100,031,881.53
资本化研发支出		

其他说明：

不适用

2、符合资本化条件的研发项目开发支出

适用 不适用

重要的资本化研发项目

适用 不适用

开发支出减值准备

适用 不适用

其他说明：

不适用

3、重要的外购在研项目

适用 不适用

九、合并范围的变更

1、非同一控制下企业合并

适用 不适用

2、同一控制下企业合并

适用 不适用

3、反向购买

适用 不适用

4、处置子公司

本期是否存在丧失子公司控制权的交易或事项

适用 不适用

其他说明：

适用 不适用

是否存在通过多次交易分步处置对子公司投资且在本期丧失控制权的情形

适用 不适用

其他说明：

适用 不适用

5、其他原因的合并范围变动

说明其他原因导致的合并范围变动（如，新设子公司、清算子公司等）及其相关情况：

适用 不适用

序号	子公司全称	注册资本	持股比例	纳入合并范围原因
1	VIETNAM WAYS TECHNOLOGY COMPANY LIMITED (越南伟时科技有限公司)	500 万美元	100.00%	新设

6、其他

适用 不适用

十、在其他主体中的权益

1、在子公司中的权益

(1). 企业集团的构成

适用 不适用

单位：元 币种：人民币

子公司名称	主要经营地	注册资本	注册地	业务性质	持股比例(%)		取得方式
					直接	间接	
日本伟时	日本	10,000,000.00 日元	日本	背光源研发、橡胶产品研发及生产	100		同一控制下企业合并
东莞伟时	中国东莞	6,000,000.00 美元	中国东莞	背光源研发及生产、橡胶产品研发及生产		100	同一控制下企业合并
亚洲伟时	中国香港	10,000,000.00 港币	中国香港	背光源、橡胶产品相关采购销售		100	同一控制下企业合并
淮安伟时	中国淮安	75,000,000.00 人民币	中国淮安	背光源零部件及配件研发及生产	100		设立
越南伟时	越南	5,000,000.00 美元	越南	背光源零部件及配件研发及生产	100		设立

在子公司的持股比例不同于表决权比例的说明：

不适用

持有半数或以下表决权但仍控制被投资单位、以及持有半数以上表决权但不控制被投资单位的依据：

不适用

对于纳入合并范围的重要的结构化主体，控制的依据：

不适用

确定公司是代理人还是委托人的依据：

不适用

其他说明：

不适用

(2). 重要的非全资子公司

适用 不适用

(3). 重要非全资子公司的主要财务信息

适用 不适用

(4). 使用企业集团资产和清偿企业集团债务的重大限制

适用 不适用

(5). 向纳入合并财务报表范围的结构化主体提供的财务支持或其他支持

适用 不适用

其他说明：

适用 不适用

2、 在子公司的所有者权益份额发生变化且仍控制子公司的交易

适用 不适用

3、 在合营企业或联营企业中的权益

适用 不适用

(1). 重要的合营企业或联营企业

适用 不适用

合营企业或联营企业名称	主要经营地	注册地	业务性质	持股比例 (%)		对合营企业或联营企业投资的会计处理方法
				直接	间接	
重庆伟时	中国重庆	中国重庆	背光源研发及生产	40		权益法

在合营企业或联营企业的持股比例不同于表决权比例的说明：
不适用

持有 20%以下表决权但具有重大影响，或者持有 20%或以上表决权但不具有重大影响的依据：
不适用

(2). 重要合营企业的主要财务信息

适用 不适用

(3). 重要联营企业的主要财务信息

适用 不适用

(4). 不重要的合营企业和联营企业的汇总财务信息

适用 不适用

单位：元 币种：人民币

	期末余额/ 本期发生额	期初余额/ 上期发生额
合营企业：		
投资账面价值合计		
下列各项按持股比例计算的合计数		

一净利润		
一其他综合收益		
一综合收益总额		
联营企业：		
投资账面价值合计	3,210,861.58	3,619,084.27
下列各项按持股比例计算的合计数		
一净利润	-408,222.69	-380,915.73
一其他综合收益		
一综合收益总额	-408,222.69	-380,915.73

其他说明：

不适用 联营企业向本集团转移资金的能力不存在重大限制。

(5). 合营企业或联营企业向本公司转移资金的能力存在重大限制的说明

适用 不适用

联营企业向本集团转移资金的能力不存在重大限制。

(6). 合营企业或联营企业发生的超额亏损

适用 不适用

(7). 与合营企业投资相关的未确认承诺

适用 不适用

(8). 与合营企业或联营企业投资相关的或有负债

适用 不适用

本集团不存在与联营企业投资相关的或有负债。

4、 重要的共同经营

适用 不适用

5、 在未纳入合并财务报表范围的结构化主体中的权益

未纳入合并财务报表范围的结构化主体的相关说明：

适用 不适用

6、 其他

适用 不适用

十一、 政府补助

1、 报告期末按应收金额确认的政府补助

适用 不适用

应收款项的期末余额 0（单位：元 币种：人民币）

未能在预计时点收到预计金额的政府补助的原因

适用 不适用

2、涉及政府补助的负债项目

√适用 □不适用

单位：元 币种：人民币

财务报表项目	期初余额	本期新增补助金额	本期计入营业外收入金额	本期转入其他收益	本期其他变动	期末余额	与资产/收益相关
递延收益	990,861.02	21,000,000.00		571,077.80		21,419,783.22	与资产相关
递延收益	2,951,772.49			1,119,907.01		1,831,865.48	与收益相关
合计	3,942,633.51	21,000,000.00		1,690,984.81		23,251,648.70	/

3、计入当期损益的政府补助

√适用 □不适用

单位：元 币种：人民币

类型	本期发生额	上期发生额
与资产相关	571,077.80	9,138.98
与收益相关	8,181,957.10	8,436,595.48
合计	8,753,034.90	8,445,734.46

其他说明：

不适用

十二、与金融工具相关的风险

1、金融工具的风险

√适用 □不适用

本公司与金融工具相关的风险源于本公司在经营过程中所确认的各类金融资产和金融负债，包括：信用风险、流动性风险和市场风险。

本公司与金融工具相关的各类风险的管理目标和政策的制定由本公司管理层负责。经营管理层通过职能部门负责日常的风险管理。本公司内部审计部门对公司风险管理的政策和程序的执行情况进行日常监督，并且将有关发现及时报告给本公司审计委员会。

本公司风险管理的总体目标是在不过度影响公司竞争力和应变力的情况下，制定尽可能降低各类与金融工具相关风险的风险管理政策。

1. 信用风险

信用风险，是指金融工具的一方未能履行义务从而导致另一方发生财务损失的风险。本公司的信用风险主要产生于货币资金、应收票据、应收账款、应收款项融资、其他应收款等，这些金融资产的信用风险源自交易对手违约，最大的风险敞口等于这些工具的账面金额。

本公司货币资金主要存放于商业银行等金融机构，本公司认为这些商业银行具备较高信誉和资产状况，存在较低的信用风险。

对于应收票据、应收账款、应收款项融资、其他应收款，本公司设定相关政策以控制信用风险敞口。本公司基于对客户的财务状况、从第三方获取担保的可能性、信用记录及其他因素诸如目前市场状况等评估客户的信用资质并设置相应信用期。本公司会定期对客户信用记录进行监控，对于信用记录不良的客户，本公司会采用书面催款、缩短信用期或取消信用期等方式，以确保本公司的整体信用风险在可控的范围内。

（1）信用风险显著增加判断标准

本公司在每个资产负债表日评估相关金融工具的信用风险自初始确认后是否已显著增加。在确定信用风险自初始确认后是否显著增加时，本公司考虑在无须付出不必要的额外成本或努力即可获得合理且有依据的信息，包括基于本公司历史数据的定性和定量分析、外部信用风险评级以及前瞻性信息。本公司以单项金融工具或者具有相似信用风险特征的金融工具组合为基础，通过比较金融工具在资产负债表日发生违约的风险与在初始确认日发生违约的风险，以确定金融工具预计存续期内发生违约风险的变化情况。

当触发以下一个或多个定量、定性标准时，本公司认为金融工具的信用风险已发生显著增加：定量标准主要为报告日剩余存续期违约概率较初始确认时上升超过一定比例；定性标准为主要债务人经营或财务情况出现重大不利变化、预警客户清单等。

（2）已发生信用减值资产的定义

为确定是否发生信用减值，本公司所采用的界定标准，与内部针对相关金融工具的信用风险管理目标保持一致，同时考虑定量、定性指标。

本公司评估债务人是否发生信用减值时，主要考虑以下因素：发行方或债务人发生重大财务困难；债务人违反合同，如偿付利息或本金违约或逾期等；债权人出于与债务人财务困难有关的经济或合同考虑，给予债务人在任何其他情况下都不会做出的让步；债务人很可能破产或进行其他财务重组；发行方或债务人财务困难导致该金融资产的活跃市场消失；以大幅折扣购买或源生一项金融资产，该折扣反映了发生信用损失的事实。

金融资产发生信用减值，有可能是多个事件的共同作用所致，未必是可单独识别的事件所致。

（3）预期信用损失计量的参数

根据信用风险是否发生显著增加以及是否已发生信用减值，本公司对不同的资产分别以 12 个月或整个存续期的预期信用损失计量减值准备。预期信用损失计量的关键参数包括违约概率、违约损失率和违约风险敞口。本公司考虑历史统计数据（如交易对手评级、担保方式及抵质押物

类别、还款方式等)的定量分析及前瞻性信息，建立违约概率、违约损失率及违约风险敞口模型。

相关定义如下：

违约概率是指债务人在未来 12 个月或在整个剩余存续期，无法履行其偿付义务的可能性。

违约损失率是指本公司对违约风险暴露发生损失程度作出的预期。根据交易对手的类型、追索的方式和优先级，以及担保品的不同，违约损失率也有所不同。违约损失率为违约发生时风险敞口损失的百分比，以未来 12 个月内或整个存续期为基准进行计算；

违约风险敞口是指，在未来 12 个月或在整个剩余存续期中，在违约发生时，本公司应被偿付的金额。前瞻性信息信用风险显著增加的评估及预期信用损失的计算均涉及前瞻性信息。本公司通过进行历史数据分析，识别出影响各业务类型信用风险及预期信用损失的关键经济指标。

本公司所承受的最大信用风险敞口为资产负债表中每项金融资产的账面金额。本公司没有提供任何其他可能令本公司承受信用风险的担保。

本公司应收账款中，前五大客户的应收账款占本公司应收账款总额的 61.56%（比较期：55.09%）；本公司其他应收款中，欠款金额前五大公司的其他应收款占本公司其他应收款总额的 78.07%（比较期：83.36%）。

2. 流动性风险

流动性风险，是指企业在履行以交付现金或其他金融资产的方式结算的义务时发生资金短缺的风险。本公司统筹负责公司内各子公司的现金管理工作，包括现金盈余的短期投资和筹措贷款以应付预计现金需求。本公司的政策是定期监控短期和长期的流动资金需求，以及是否符合借款协议的规定，以确保维持充裕的现金储备和可供随时变现的有价证券。

截至 2024 年 12 月 31 日，本公司金融负债到期期限如下：

项 目	2024 年 12 月 31 日			
	1 年以内	1-5 年	未折现现金流量合计	账面余额
非衍生金融负债：				
应付票据	111,196,276.60			111,196,276.60
应付账款	497,801,150.68			497,801,150.68
其他应付款	188,576,846.65			188,576,846.65
长期借款(含一年内到期)	4,783,909.88	141,967,015.45	146,750,925.32	135,794,933.99
租赁负债(含一年内到期)	13,339,235.53	40,027,083.97	53,366,319.50	49,203,398.73
衍生金融工具：				
远期外汇合约	37,618,035.25		37,618,035.25	37,618,035.25

(续上表)

项 目	2023 年 12 月 31 日			
	1 年以内	1-5 年	未折现现金流量合计	账面余额
非衍生金融负债：				
应付票据	14,137,625.64		14,137,625.64	14,137,625.64
应付账款	319,606,345.45		319,606,345.45	319,606,345.45
其他应付款	103,804,403.08		103,804,403.08	103,804,403.08
长期借款(含一年内到期)	1,585,143.82	1,425,363.73	3,010,507.55	2,973,613.86
租赁负债(含一年内到期)	9,032,003.01	31,802,716.73	40,834,719.74	37,158,772.82
衍生金融工具：				
远期外汇合约	42,496,200.00		42,496,200.00	42,496,200.00

3. 市场风险

(1) 外汇风险

外汇风险指因汇率变动产生损失的风险。本公司承受外汇风险主要与美元及日元有关，本公司位于境内及香港子公司除部分交易以美元及日元进行销售和采购外，其他主要业务活动以人民币计价结算。本公司位于日本的子公司主要以日元或者美元计价结算。于 2024 年 12 月 31 日，除附注(七)、81 所述资产及负债为美元、日元、港币、韩币及台币余额外，本集团的资产及负债均为人民币余额。该等外币余额的资产和负债(具体参见附注(七)、81

本公司持续监控公司外币交易和外币资产及负债的规模，以最大程度降低面临的外汇风险；为此，本公司以签署远期外汇合约的方式来达到规避外汇风险的目的。截止 2024 年 12 月 31 日，本集团将等值于人民币 37,618,035.25 元(等值于日元 813,662,000.00)的外币货币性资产签订了此类合同。

敏感性分析

于 2024 年 12 月 31 日，在其他风险变量不变的情况下，汇率可能发生的合理变动对税前利润和股东权益的影响如下：

项目	汇率变动	2024 年度		2023 年度	
		对税前利润的影响	对股东权益的影响	对税前利润的影响	对股东权益的影响
本位币为人民币的实体					
美元	对人民币升值 5%	12,580,495.37	10,693,421.06	11,598,118.87	9,858,401.04
美元	对人民币贬值 5%	-12,580,495.37	-10,693,421.06	-11,598,118.87	-9,858,401.04

日元	对人民币升值 5%	-1,689,497.83	-1,436,073.15	-509,502.02	-433,076.71
日元	对人民币贬值 5%	1,689,497.83	1,436,073.15	509,502.02	433,076.71
港币	对人民币升值 5%	-18,107.15	-15,391.08	-14,497.63	-12,322.99
港币	对人民币贬值 5%	18,107.15	15,391.08	14,497.63	12,322.99
本位币为日元的实体					
美元	对日元升值 5%	6,732,852.74	5,722,924.83	1,129,048.73	959,691.42
美元	对日元贬值 5%	-6,732,852.74	-5,722,924.83	-1,129,048.73	-959,691.42

(2) 利率风险

本公司的利率风险主要产生于长期银行借款。浮动利率的金融负债使本公司面临现金流量利率风险，固定利率的金融负债使本公司面临公允价值利率风险。本公司现时并无管理利率风险之具体政策，但将持续密切关注利率变动风险的影响，并在必要时考虑对冲利率风险。

敏感性分析

利率风险敏感性分析基于市场利率变化影响可变利率金融工具的利息收入或费用假设；在上述假设的基础上，根据对于银行借款和银行存款相关利率可能发生合理变动的估计，如果带有浮动利率条款的银行借款利率上升 50 个基点，浮动利率银行存款上升 50 个基点并且其他所有变量保持不变，则本公司在本年度的税前利润和股东权益增减情况(不含利息资本化的影响)分别如下：

银行存款

人民币元

项目	本年度	上年度
税前利润增加	2,428,707.26	2,561,105.26
股东权益增加	2,064,401.17	2,176,939.47

银行借款

人民币元

项目	本年度	上年度
税前利润增加	672,682.82	7,073.00
股东权益增加	571,780.40	6,012.05

2、套期

(1) 公司开展套期业务进行风险管理

适用 不适用

其他说明：
适用 不适用

(2) 公司开展符合条件套期业务并应用套期会计

适用 不适用

其他说明：
适用 不适用

(3) 公司开展套期业务进行风险管理、预期能实现风险管理目标但未应用套期会计

适用 不适用

其他说明：
适用 不适用

3、 金融资产转移

(1) 转移方式分类

适用 不适用

单位：元 币种：人民币

转移方式	已转移金融资产性质	已转移金融资产金额	终止确认情况	终止确认情况的判断依据
背书	银行承兑汇票	33,008,929.95	整体终止确认	因银行违约而产生的信用风险较低
合计	/	33,008,929.95	/	/

(2) 因转移而终止确认的金融资产

适用 不适用

单位：元 币种：人民币

项目	金融资产转移的方式	终止确认的金融资产金额	与终止确认相关的利得或损失
银行承兑汇票	背书	33,008,929.95	
合计	/	33,008,929.95	

(3) 继续涉入的转移金融资产

适用 不适用

其他说明：
适用 不适用

十三、 公允价值的披露

1、 以公允价值计量的资产和负债的期末公允价值

适用 不适用

单位：元 币种：人民币

项目	期末公允价值

	第一层次公允价值计量	第二层次公允价值计量	第三层次公允价值计量	合计
一、持续的公允价值计量				
(一) 交易性金融资产		73,983,702.00		73,983,702.00
1. 以公允价值计量且变动计入当期损益的金融资产				
(1) 债务工具投资				
(2) 权益工具投资				
(3) 衍生金融资产				
2. 指定以公允价值计量且其变动计入当期损益的金融资产				
(1) 债务工具投资				
(2) 权益工具投资		73,983,702.00		73,983,702.00
(二) 其他债权投资				
(三) 其他权益工具投资				
(四) 投资性房地产				
1. 出租用的土地使用权				
2. 出租的建筑物				
3. 持有并准备增值后转让的土地使用权				
(五) 生物资产				
1. 消耗性生物资产				
2. 生产性生物资产				
(六) 应收款项融资			77,101,764.33	77,101,764.33
持续以公允价值计量的资产总额		73,983,702.00	77,101,764.33	151,085,466.33
(七) 交易性金融负债				
1. 以公允价值计量且变动计入当期损益的金融负债		1,665,973.68		1,665,973.68
其中：发行的交易性债券				
衍生金融负债		1,665,973.68		1,665,973.68
其他				
2. 指定为以公允价值计量且变动计入当期损益的金融负债				
持续以公允价值计量的负债总额		1,665,973.68		1,665,973.68
二、非持续的公允价值计量				
(一) 持有待售资产				

非持续以公允价值计量的资产总额				
非持续以公允价值计量的负债总额				

对于在活跃市场上交易的金融工具，本公司以其活跃市场报价确定其公允价值；对于不在活跃市场上交易的金融工具，本公司采用估值技术确定其公允价值。所使用的估值模型主要为现金流量折现模型和市场可比公司模型等。估值技术的输入值主要包括无风险利率、基准利率、汇率、信用点差、流动性溢价、缺乏流动性折扣等。

2、持续和非持续第一层次公允价值计量项目市价的确定依据

适用 不适用

3、持续和非持续第二层次公允价值计量项目，采用的估值技术和重要参数的定性及定量信息

适用 不适用

持续第二层次公允价值计量项目，采用的估值技术和重要参数的定性及定量信息

单位：元 币种：人民币

内容	2024年12月31日公允价值	估值技术	输入值
衍生金融负债	1,665,973.68	现金流量折现法	远期汇率
其他权益工具投资	73,983,702.00	市场法	近期交易价格

4、持续和非持续第三层次公允价值计量项目，采用的估值技术和重要参数的定性及定量信息

适用 不适用

持续第三层次公允价值计量项目，采用的估值技术和重要参数的定性及定量信息

单位：元 币种：人民币

内容	2024年12月31日公允价值	估值技术	不可观察输入值	范围
应收款项融资	77,101,764.33	现金流量折现法	预期贴现率	0.2%-1.55%

5、持续的第三层次公允价值计量项目，期初与期末账面价值间的调节信息及不可观察参数敏感性分析

适用 不适用

单位：元 币种：人民币

项目	2023年12月31日	转入第三层次	转出第三层次	当期利得或损失总额	
				计入损益	计入其他综合收益
以公允价值计量且其变动计入当期损益的金融资产-其他债权投资	10,987,500.00			138,000.00	
应收款项融资	25,161,768.42				

(续上表)

项目	购买、发行、出售和结算				2024年12月 31日	对于在报告期末持有的资产，计入损益的当期未实现利得或损失的变动
	购入	发行	出售	结算		
以公允价值计量且其变动计入当期损益的金融资产-其他债权投资				11,125,500.00		
应收款项融资	291,147,528.93			239,207,533.02	77,101,764.33	

6、持续的公允价值计量项目，本期内发生各层级之间转换的，转换的原因及确定转换时点的政策

适用 不适用

7、本期内发生的估值技术变更及变更原因

适用 不适用

8、不以公允价值计量的金融资产和金融负债的公允价值情况

适用 不适用

本公司以摊余成本计量的金融资产和金融负债主要包括：货币资金、应收票据、应收账款、其他应收款、短期借款、应付票据、应付账款、其他应付款、一年内到期的长期借款、长期借款等，财务报表中按摊余成本计量的金融资产及金融负债的账面价值接近该等资产及负债的公允价值。

9、其他

适用 不适用

十四、关联方及关联交易

1、本企业的母公司情况

适用 不适用

2、本企业的子公司情况

本企业子公司的情况详见附注

适用 不适用

本公司的子公司情况详见附注十、在其他主体中的权益。

3、本企业合营和联营企业情况

本企业重要的合营或联营企业详见附注

适用 不适用

本期与本公司发生关联方交易，或前期与本公司发生关联方交易形成余额的其他合营或联营企业情况如下

适用 不适用

其他说明：

适用 不适用

4、其他关联方情况

适用 不适用

其他关联方名称	其他关联方与本企业关系
WAYS 度假酒店株式会社，以下简称“温泉酒店”	受同一最终实际控制人控制
渡边庸一	本公司股东
山口胜	本公司股东及董事
重庆伟时科技有限公司，以下简称“重庆伟时”	联营企业

其他说明：

不适用

5、关联交易情况

(1). 购销商品、提供和接受劳务的关联交易

采购商品/接受劳务情况表

适用 不适用

单位：元 币种：人民币

关联方	关联交易内容	本期发生额	获批的交易额度（如适用）	是否超过交易额度（如适用）	上期发生额
温泉酒店	接受酒店服务	248,682.80			142,489.75

出售商品/提供劳务情况表

适用 不适用

单位：元 币种：人民币

关联方	关联交易内容	本期发生额	上期发生额
重庆伟时	销售商品	157,682.86	183,817.45

购销商品、提供和接受劳务的关联交易说明

适用 不适用

(2). 关联受托管理/承包及委托管理/出包情况

本公司受托管理/承包情况表：

适用 不适用

关联托管/承包情况说明

适用 不适用

本公司委托管理/出包情况表

适用 不适用

关联管理/出包情况说明

适用 不适用

(3). 关联租赁情况

本公司作为出租方：

适用 不适用

单位：元 币种：人民币

承租方名称	租赁资产种类	本期确认的租赁收入	上期确认的租赁收入
重庆伟时	房屋	46,376.55	

本公司作为承租方：

适用 不适用

关联租赁情况说明

适用 不适用

(4). 关联担保情况

本公司作为担保方

适用 不适用

本公司作为被担保方

适用 不适用

单位：元 币种：人民币

担保方	担保金额	担保起始日	担保到期日	担保是否已经履行完毕
山口胜、渡边庸一	617,765.35	2016-1-29	2026-1-20	否
渡边庸一	684,710.72	2024-12-23	2025-12-23	否

关联担保情况说明

适用 不适用

本年关联方为公司部分长期借款担保。

(5). 关联方资金拆借

适用 不适用

(6). 关联方资产转让、债务重组情况

适用 不适用

(7). 关键管理人员报酬

适用 不适用

单位：元 币种：人民币

项目	本期发生额	上期发生额
关键管理人员报酬	10,582,053.02	10,236,335.15

(8). 其他关联交易

适用 不适用

6、 应收、应付关联方等未结算项目情况

(1). 应收项目

√适用 □不适用

单位：元 币种：人民币

项目名称	关联方	期末余额		期初余额	
		账面余额	坏账准备	账面余额	坏账准备
应收账款	重庆伟时	94,473.17		95,873.39	

(2). 应付项目

√适用 □不适用

单位：元 币种：人民币

项目名称	关联方	期末账面余额	期初账面余额
应付账款	重庆伟时	116,080.12	

(3). 其他项目

□适用 √不适用

7、 关联方承诺

□适用 √不适用

8、 其他

□适用 √不适用

十五、 股份支付

1、 各项权益工具

√适用 □不适用

数量单位：股 金额单位：元 币种：人民币

授予对象类别	本期授予		本期行权		本期解锁		本期失效	
	数量	金额	数量	金额	数量	金额	数量	金额
公司董事(不含独立董事)、监事、高级管理人员						60,148.20	1,154,845.44	
核心员工						330,839.20	6,352,112.64	
合计						390,987.40	7,506,958.08	

期末发行在外的股票期权或其他权益工具

√适用 □不适用

授予对象类别	期末发行在外的股票期权		期末发行在外的其他权益工具	
	行权价格的范围	合同剩余期限	行权价格的范围	合同剩余期限
公司董事(不含独立董事)、监事、高级管理人员			人民币 7.05 元	约 1.99 年
核心员工			人民币 7.05 元	约 1.99 年

其他说明

本公司于 2023 年 9 月 18 日召开 2023 年第三次临时股东大会审议通过了《公司 2023 年员工持股计划(草案)》、《公司 2023 年员工持股计划管理办法》，员工持股计划激励对象为公司董事(不含独立董事)、监事、高级管理人员及核心员工，员工总人数不超过 129 人，授予价格为 7.05 元/股。本次员工持股计划由公司自行管理，通过员工持股计划持有人会议成立管理委员会，代表员工持股计划持有人行使股东权利，并对持股计划进行日常管理。股票分三期解锁，解锁时点分别为自公司公告最后一笔标的股票过户至员工持股计划名下之日起满 12 个月、24 个月、36 个月，每期解锁比例分别为 20%、40%、40%。本次员工持股计划设置业绩考核包含公司层面业绩考核指标及个人层面业绩考核指标：其中公司层面业绩考核指标系以 2022 年净利润、2022 年营业收入为基数，2023 年、2024 年及 2025 年净利润(剔除股份支付费用的净利润)或营业收入的增长率分别不低于 15%、40%、60%；个人层面则根据公司绩效考核相关制度对个人进行绩效考核，考核年度为 2023-2025 年。

本公司本次员工持股计划授予日为 2023 年 10 月 23 日，本公司于 2023 年 12 月 27 日将 2,004,937 股人民币普通股 A 股通过非交易过户至 2023 年员工持股计划账户，截至 2023 年 12 月 31 日止，本公司共收到 129 位激励对象认购 2,004,937 股人民币普通股 A 股所交付的资金合计人民币 14,134,805.85 元。同时，本公司就回购义务确认负债，按照收到激励对象交付的资金确认其他应付款—员工持股计划回购义务。

2、以权益结算的股份支付情况

适用 不适用

单位：元 币种：人民币

授予日权益工具公允价值的确定方法	授予日公开市场报价
授予日权益工具公允价值的重要参数	历史波动率、无风险收益率、股息率
可行权权益工具数量的确定依据	根据对可行权人数的最佳估计
本期估计与上期估计有重大差异的原因	不适用
以权益结算的股份支付计入资本公积的累计金额	8,663,380.85
本期以权益结算的股份支付确认的费用总额	6,370,292.81

其他说明：

不适用

3、以现金结算的股份支付情况

适用 不适用

4、本期股份支付费用

适用 不适用

5、股份支付的修改、终止情况

适用 不适用

6、其他

□适用 √不适用

十六、承诺及或有事项**1、重要承诺事项**

√适用 □不适用

资产负债表日存在的对外重要承诺、性质、金额

	2024年12月31日	2023年12月31日
已签约但尚未于财务报表中确认的 -购建长期资产承诺	178,908,569.30	255,163,088.93

2、或有事项**(1). 资产负债表日存在的重要或有事项**

□适用 √不适用

(2). 公司没有需要披露的重要或有事项，也应予以说明：

□适用 √不适用

3、其他

□适用 √不适用

十七、资产负债表日后事项**1、重要的非调整事项**

□适用 √不适用

2、利润分配情况

√适用 □不适用

单位：元 币种：人民币

拟分配的利润或股利	11,705,840.30
经审议批准宣告发放的利润或股利	

公司于2025年3月14日召开第三届董事会第五次会议审议通过了《关于公司2024年度利润分配的预案》，以公司总股本212,833,460.00股为基数，拟向全体股东每10股派发现金红利0.55元(含税)，合计拟派发现金股利为人民币11,705,840.30元(含税)。上述利润分配方案尚需2024年度股东大会批准。

3、销售退回

□适用 √不适用

4、其他资产负债表日后事项说明

□适用 √不适用

十八、 其他重要事项**1、 前期会计差错更正****(1). 追溯重述法**

□适用 √不适用

(2). 未来适用法

□适用 √不适用

2、 重要债务重组

□适用 √不适用

3、 资产置换**(1). 非货币性资产交换**

□适用 √不适用

(2). 其他资产置换

□适用 √不适用

4、 年金计划

□适用 √不适用

5、 终止经营

□适用 √不适用

6、 分部信息**(1). 报告分部的确定依据与会计政策**

√适用 □不适用

根据本集团的内部组织结构、管理要求及内部报告制度，本集团的经营业务单一，主要是生产背光显示模组、液晶显示模组、橡胶件、五金件、智能显示组件等产品，未划分经营分部，因此未编制分部报告。

按收入来源地划分的对外交易收入详见附注(七)61 营业收入、营业成本。按资产所在地划分的非流动资产如下：

资产所在地	2024 年度	2023 年度
中国	796,290,362.37	534,161,697.79
日本	15,601,338.16	6,022,077.96
越南	24,197,081.70	
合计	836,088,782.23	540,183,775.75

注：上述非流动资产不包括递延所得税资产及其他非流动金融资产。

(2). 报告分部的财务信息

适用 不适用

(3). 公司无报告分部的，或者不能披露各报告分部的资产总额和负债总额的，应说明原因

适用 不适用

(4). 其他说明

适用 不适用

7、 其他对投资者决策有影响的重要交易和事项

适用 不适用

8、 其他

适用 不适用

十九、 母公司财务报表主要项目注释

1、 应收账款

(1). 按账龄披露

适用 不适用

单位：元 币种：人民币

账龄	期末账面余额	期初账面余额
1 年以内		
其中：1 年以内分项		
	488,978,876.52	382,937,805.03
1 年以内小计	488,978,876.52	382,937,805.03
1 至 2 年		2,180,052.59
2 至 3 年	2,147,678.00	600,829.60
3 年以上	600,829.60	
3 至 4 年		
4 至 5 年		
5 年以上		
合计	491,727,384.12	385,718,687.22

(2). 按坏账计提方法分类披露

适用 不适用

单位：元 币种：人民币

类别	期末余额			期初余额		
	账面余额	坏账准备	账面	账面余额	坏账准备	账面

	金额	比例 (%)	金额	计提比例 (%)	价值	金额	比例 (%)	金额	计提比例 (%)	价值
按单项计提坏账准备	2,748,507.60	0.56	2,748,507.60	100.00		2,748,507.60	0.71	2,748,507.60	100.00	
其中:										
按组合计提坏账准备	488,978,876.52	99.44	8,776,155.22	1.79	480,202,721.30	382,970,179.62	99.29	8,534,826.43	2.23	374,435,353.19
其中:										
账龄组合	491,727,384.12	100	11,524,662.82	2.34	480,202,721.30	385,718,687.22	100	11,283,334.03	2.93	374,435,353.19
合计	491,727,384.12	/	11,524,662.82	/	480,202,721.30	385,718,687.22	/	11,283,334.03	/	374,435,353.19

按单项计提坏账准备:

√适用 □不适用

单位:元 币种:人民币

名称	期末余额			
	账面余额	坏账准备	计提比例 (%)	计提理由
深圳市合正汽车电子有限公司	2,748,507.60	2,748,507.60	100.00	预计无法收回
合计	2,748,507.60	2,748,507.60	100.00	/

按单项计提坏账准备的说明:

√适用 □不适用

于2024年12月31日,按单项计提坏账准备的说明:深圳市合正汽车电子有限公司因经营不善,财务指标恶化,还款能力大幅下降,本公司预计款项难以收回,因此全额计提坏账准备。

按组合计提坏账准备:

□适用 √不适用

按预期信用损失一般模型计提坏账准备

□适用 √不适用

各阶段划分依据和坏账准备计提比例

不适用

对本期发生损失准备变动的应收账款账面余额显著变动的情况说明:

□适用 √不适用

(3). 坏账准备的情况

√适用 □不适用

单位:元 币种:人民币

类别	期初余额	本期变动金额				期末余额
		计提	收回或转回	转销或核销	其他变动	
单项计提坏账准备	2,748,507.60					2,748,507.60
按组合计提坏账准备	8,534,826.43	241,328.79				8,776,155.22
合计	11,283,334.03	241,328.79				11,524,662.82

其中本期坏账准备收回或转回金额重要的：

适用 不适用

其他说明：

不适用

(4). 本期实际核销的应收账款情况

适用 不适用

其中重要的应收账款核销情况

适用 不适用

应收账款核销说明：

适用 不适用

(5). 按欠款方归集的期末余额前五名的应收账款和合同资产情况

适用 不适用

单位：元 币种：人民币

单位名称	应收账款期末余额	合同资产期末余额	应收账款和合同资产期末余额	占应收账款和合同资产期末余额合计数的比例 (%)	坏账准备期末余额
日本伟时	164,583,454.81		164,583,454.81	33.47	
客户①	80,080,003.83		80,080,003.83	16.29	2,170,168.10
客户②	62,315,774.51		62,315,774.51	12.67	1,688,757.49
客户③	35,640,157.64		35,640,157.64	7.25	965,848.27
客户④	30,472,998.98		30,472,998.98	6.20	825,818.27
合计	373,092,389.77		373,092,389.77	75.88	5,650,592.13

其他说明：

不适用

其他说明：

适用 不适用

2、其他应收款

项目列示

适用 不适用

单位：元 币种：人民币

项目	期末余额	期初余额
应收利息		789,583.34
应收股利		
其他应收款	755,976.73	4,706,428.34
合计	755,976.73	5,496,011.68

其他说明：

适用 不适用

应收利息

(1). 应收利息分类

适用 不适用

单位：元 币种：人民币

项目	期末余额	期初余额
定期存款		
委托贷款		
债券投资		
银行定期存单		784,172.94
关联方委托贷款		5,410.40
合计		789,583.34

(2). 重要逾期利息

适用 不适用

(3). 按坏账计提方法分类披露

适用 不适用

按单项计提坏账准备：

适用 不适用

按单项计提坏账准备的说明：

适用 不适用

按组合计提坏账准备：

适用 不适用

(4). 按预期信用损失一般模型计提坏账准备

适用 不适用

各阶段划分依据和坏账准备计提比例

不适用

对本期发生损失准备变动的应收利息账面余额显著变动的情况说明：

适用 不适用

(5). 坏账准备的情况

适用 不适用

其中本期坏账准备收回或转回金额重要的：

适用 不适用

其他说明：

不适用

(6). 本期实际核销的应收利息情况

适用 不适用

其中重要的应收利息核销情况

适用 不适用

核销说明:

适用 不适用

其他说明:

适用 不适用

应收股利

(1). 应收股利

适用 不适用

(2). 重要的账龄超过 1 年的应收股利

适用 不适用

(3). 按坏账计提方法分类披露

适用 不适用

按单项计提坏账准备:

适用 不适用

按单项计提坏账准备的说明:

适用 不适用

按组合计提坏账准备:

适用 不适用

(4). 按预期信用损失一般模型计提坏账准备

适用 不适用

各阶段划分依据和坏账准备计提比例

不适用

对本期发生损失准备变动的应收股利账面余额显著变动的情况说明:

适用 不适用

(5). 坏账准备的情况

适用 不适用

其中本期坏账准备收回或转回金额重要的:

适用 不适用

其他说明：
不适用

(6). 本期实际核销的应收股利情况

适用 不适用

其中重要的应收股利核销情况
适用 不适用

核销说明：
适用 不适用

其他说明：
适用 不适用

其他应收款

(1). 按账龄披露

适用 不适用

单位：元 币种：人民币

账龄	期末账面余额	期初账面余额
1 年以内		
其中：1 年以内分项		
1 年以内	471,176.73	3,624,494.31
1 年以内小计	471,176.73	3,624,494.31
1 至 2 年	200,000.00	131,991.89
2 至 3 年		8,545.35
3 年以上	84,800.00	941,396.79
3 至 4 年		
4 至 5 年		
5 年以上		
合计	755,976.73	4,706,428.34

(2). 按款项性质分类情况

适用 不适用

单位：元 币种：人民币

款项性质	期末账面余额	期初账面余额
应收设备处置款		859,396.79
保证金、押金	590,009.96	3,393,735.10
备用金、员工借款及垫付员工款	165,966.77	250,200.00
资金拆借		
其他		203,096.45
合计	755,976.73	4,706,428.34

(3). 坏账准备计提情况

适用 不适用

各阶段划分依据和坏账准备计提比例
不适用

对本期发生损失准备变动的其他应收款账面余额显著变动的情况说明：

适用 不适用

本期坏账准备计提金额以及评估金融工具的信用风险是否显著增加的采用依据：

适用 不适用

(4). 坏账准备的情况

适用 不适用

其中本期坏账准备转回或收回金额重要的：

适用 不适用

其他说明：

不适用

(5). 本期实际核销的其他应收款情况

适用 不适用

其中重要的其他应收款核销情况：

适用 不适用

其他应收款核销说明：

适用 不适用

(6). 按欠款方归集的期末余额前五名的其他应收款情况

适用 不适用

单位：元 币种：人民币

单位名称	期末余额	占其他应收款期末余额合计数的比例(%)	款项的性质	账龄	坏账准备期末余额
昆山市新城发展建设有限公司	187,200.00	24.76	保证金	1年以内	
昆山宏冠亿企业管理有限公司	124,800.00	16.51	保证金	1-2年	
户松涛	110,000.00	14.55	员工暂支款	1年以内	
比亚迪汽车工业有限公司	100,000.00	13.23	保证金	1年以内	
苏州产权交易中心有限公司	60,000.00	7.94	保证金	3年以上	
合计	582,000.00	76.99	/	/	

(7). 因资金集中管理而列报于其他应收款

□适用 √不适用

其他说明：

□适用 √不适用

3、长期股权投资

√适用 □不适用

单位：元 币种：人民币

项目	期末余额			期初余额		
	账面余额	减值准备	账面价值	账面余额	减值准备	账面价值
对子公司投资	136,665,217.69		136,665,217.69	72,892,893.54		72,892,893.54
对联营、合营企业投资	3,210,861.58		3,210,861.58	3,619,084.27		3,619,084.27
合计	139,876,079.27		139,876,079.27	76,511,977.81		76,511,977.81

(1). 对子公司投资

√适用 □不适用

单位：元 币种：人民币

被投资单位	期初余额（账面价值）	减值准备期初余额	本期增减变动				期末余额（账面价值）	减值准备期末余额
			追加投资	减少投资	计提减值准备	其他		
日本伟时	22,286,880.73		343,681.43				22,630,562.16	22,630,562.16
淮安伟时	50,019,513.20		25,103,104.45				75,122,617.65	75,122,617.65
东莞伟时	586,499.61		2,767,638.27				3,354,137.88	3,354,137.88
越南伟时			35,557,900.00				35,557,900.00	35,557,900.00
合计	72,892,893.54		63,772,324.15				136,665,217.69	136,665,217.69

(2). 对联营、合营企业投资

√适用 □不适用

单位：元 币种：人民币

投资单位	期初余额	本期增减变动								期末余额	减值准备期末余额
		追加投资	减少投资	权益法下确认的投资损益	其他综合收益调整	其他权益变动	宣告发放现金股利或利润	计提减值准备	其他		
一、合营企业											
小计											
二、联营企业											
重庆伟时	3,619,084.27			-408,222.69							3,210,861.58
小计	3,619,084.27			-408,222.69							3,210,861.58
合计	3,619,084.27			-408,222.69							3,210,861.58

(3). 长期股权投资的减值测试情况

□适用 √不适用

其他说明：

不适用

4、营业收入和营业成本

(1). 营业收入和营业成本情况

适用 不适用

单位：元 币种：人民币

项目	本期发生额		上期发生额	
	收入	成本	收入	成本
主营业务	1,606,966,049.20	1,428,026,771.57	1,159,587,343.86	974,902,411.17
其他业务	14,559,701.25	912,512.48	10,456,632.00	868,045.88
合计	1,621,525,750.45	1,428,939,284.05	1,170,043,975.86	975,770,457.05

(2). 营业收入、营业成本的分解信息

适用 不适用

单位：元 币种：人民币

合同分类	2024 年度	
	营业收入	营业成本
商品类型		
背光显示模组	1,252,233,746.50	1,130,603,170.27
液晶显示模组	88,989,213.23	71,479,688.87
五金件	13,374,007.79	10,280,357.76
智能显示组件	227,828,346.99	211,469,209.88
其他	39,100,435.94	5,106,857.27
合计	1,621,525,750.45	1,428,939,284.05
按客户所属区域		
中国大陆	725,364,288.77	667,662,239.68
日本	774,923,283.04	670,394,079.76
其他	121,238,178.64	90,882,964.61
合计	1,621,525,750.45	1,428,939,284.05

其他说明：

适用 不适用

(3). 履约义务的说明

适用 不适用

(4). 分摊至剩余履约义务的说明

适用 不适用

(5). 重大合同变更或重大交易价格调整

适用 不适用

其他说明：

不适用

5、投资收益

√适用 □不适用

单位：元 币种：人民币

项目	本期发生额	上期发生额
成本法核算的长期股权投资收益		
权益法核算的长期股权投资收益	-408,222.69	-380,915.73
处置长期股权投资产生的投资收益		
交易性金融资产在持有期间的投资收益		
其他权益工具投资在持有期间取得的股利收入		
债权投资在持有期间取得的利息收入		
其他债权投资在持有期间取得的利息收入		
处置交易性金融资产取得的投资收益		
处置其他权益工具投资取得的投资收益		
处置债权投资取得的投资收益		
处置其他债权投资取得的投资收益		
债务重组收益		
理财产品投资收益		8,273,378.09
资金拆借利息收益		24,358.56
其他		
委托贷款利息收入	50,728.83	169,351.91
远期外汇收益		-7,587,700.00
合计	-357,493.86	498,472.83

其他说明：

不适用

6、其他

□适用 √不适用

二十、补充资料

1、当期非经常性损益明细表

√适用 □不适用

单位：元 币种：人民币

项目	金额	说明
非流动性资产处置损益，包括已计提资产减值准备的冲销部分	76,026.90	
计入当期损益的政府补助，但与公司正常经营业务密切相关、符合国家政策规定、按照确定的标准享有、对公司损益产生持续影响的政府补助除外	8,753,034.90	
除同公司正常经营业务相关的有效套期保值业务外，非金融企业持有金融资产和金融负债产生的公允价值变动损益以及处置金融资产和金融负债产生的损益	2,005,756.51	

计入当期损益的对非金融企业收取的资金占用费		
委托他人投资或管理资产的损益		
对外委托贷款取得的损益		
因不可抗力因素，如遭受自然灾害而产生的各项财产损失		
单独进行减值测试的应收款项减值准备转回		
企业取得子公司、联营企业及合营企业的投资成本小于取得投资时应享有被投资单位可辨认净资产公允价值产生的收益		
同一控制下企业合并产生的子公司期初至合并日的当期净损益		
非货币性资产交换损益		
债务重组损益		
企业因相关经营活动不再持续而发生的一次性费用，如安置职工的支出等		
因税收、会计等法律、法规的调整对当期损益产生的一次性影响		
因取消、修改股权激励计划一次性确认的股份支付费用		
对于现金结算的股份支付，在可行权日之后，应付职工薪酬的公允价值变动产生的损益		
采用公允价值模式进行后续计量的投资性房地产公允价值变动产生的损益		
交易价格显失公允的交易产生的收益		
与公司正常经营业务无关的或有事项产生的损益		
受托经营取得的托管费收入		
除上述各项之外的其他营业外收入和支出	-202,365.09	
其他符合非经常性损益定义的损益项目		
减：所得税影响额	1,179,651.13	
少数股东权益影响额（税后）		
合计	9,452,802.09	

对公司将《公开发行证券的公司信息披露解释性公告第1号——非经常性损益》未列举的项目认定为非经常性损益项目且金额重大的，以及将《公开发行证券的公司信息披露解释性公告第1号——非经常性损益》中列举的非经常性损益项目界定为经常性损益的项目，应说明原因。

适用 不适用

其他说明：

适用 不适用

2、净资产收益率及每股收益

适用 不适用

报告期利润	加权平均净资产收益率（%）	每股收益	
		基本每股收益	稀释每股收益
归属于公司普通股股东的净利润	4.35	0.2655	0.2643
扣除非经常性损益后归属于公司普通股股东的净利润	3.61	0.2207	0.2197

3、 境内外会计准则下会计数据差异

适用 不适用

4、 其他

适用 不适用

董事长：山口胜

董事会批准报送日期：2025 年 3 月 14 日

修订信息

适用 不适用