

公司代码：603866

公司简称：桃李面包

# 桃李面包股份有限公司

## 2024 年年度报告

## 重要提示

(1). 本公司董事会、监事会及董事、监事、高级管理人员保证年度报告内容的真实性、准确性、完整性，不存在虚假记载、误导性陈述或重大遗漏，并承担个别和连带的法律责任。

(2). 公司全体董事出席董事会会议。

(3). 容诚会计师事务所（特殊普通合伙）为本公司出具了标准无保留意见的审计报告。

(4). 公司负责人吴学亮、主管会计工作负责人孙颖及会计机构负责人（会计主管人员）孙颖声明：保证年度报告中财务报告的真实、准确、完整。

(5). 董事会决议通过的本报告期利润分配预案或公积金转增股本预案

2024年中期利润分配方案：以公司总股本为基数，每10股派发现金红利1.20元（含税），合计派发现金红利191,966,298.60元（含税）。

经公司第六届董事会第二十一次会议审议，通过了公司2024年度拟以实施权益分派股权登记日登记的总股本为基数分配利润。本次利润分配方案如下：

1、公司拟向全体股东每10股派发现金红利1.30元（含税）。截至2024年12月31日，公司总股本为1,599,719,155股，以此计算合计拟派发现金红利207,963,490.15元（含税），占合并报表中归属于母公司股东净利润的39.83%。

2、如在本利润分配方案披露之日起至实施权益分派股权登记日期间，公司总股本发生变动的，公司拟维持每股分配比例不变，相应调整分配总额。

该方案需提交公司2024年年度股东大会审议。

(6). 前瞻性陈述的风险声明

适用 不适用

本公司2024年年度报告涉及的公司未来计划、发展战略等前瞻性描述不构成公司对投资者的

实质承诺，敬请投资者注意投资风险。

**(7). 是否存在被控股股东及其他关联方非经营性占用资金情况**

否

**(8). 是否存在违反规定决策程序对外提供担保的情况**

否

**(9). 是否存在半数以上董事无法保证公司所披露年度报告的真实性、准确性和完整性**

否

**(10). 重大风险提示**

公司已在本报告中详细描述可能存在的相关风险，敬请查阅第三节管理层讨论与分析中可能面对的风险部分。

**(11). 其他**

适用 不适用

## 目录

第一节	释义 .....	5
第二节	公司简介和主要财务指标.....	7
第三节	管理层讨论与分析.....	13
第四节	公司治理.....	55
第五节	环境与社会责任.....	74
第六节	重要事项.....	82
第七节	股份变动及股东情况.....	97
第八节	优先股相关情况.....	104
第九节	债券相关情况.....	105
第十节	财务报告.....	112

备查文件目录	载有法定代表人签名的年度报告。
	载有公司负责人、主管会计工作负责人、会计机构负责人（会计主管人员）签名并盖章的财务报表。
	报告期内在中国证监会指定网站上公开披露过的所有公司文件的正本及公告的原稿。

## 第一节 释义

### 一、 释义

在本报告书中，除非文义另有所指，下列词语具有如下含义：

常用词语释义		
公司、本公司、母公司、桃李面包	指	桃李面包股份有限公司
沈阳桃李	指	沈阳桃李面包有限公司
大连桃李	指	大连桃李食品有限公司
北京桃李	指	北京市桃李食品有限公司
上海桃李	指	上海桃李食品有限公司
哈尔滨桃李	指	哈尔滨桃李食品有限公司
长春食品	指	长春桃李食品有限公司
丹东桃李	指	丹东桃李食品有限公司
锦州桃李	指	锦州桃李食品有限公司
包头桃李	指	包头市桃李食品有限公司
石家庄桃李	指	石家庄桃李食品有限公司
成都桃李	指	成都市桃李食品有限公司
西安桃李	指	西安桃李食品有限公司
内蒙古桃李	指	内蒙古桃李食品有限公司
青岛桃李	指	青岛桃李面包有限公司
天津桃李	指	天津桃李食品有限公司
重庆桃李	指	重庆桃李面包有限公司
东莞桃李	指	东莞桃李面包有限公司
八方塑料	指	沈阳八方塑料包装有限公司
江苏桃李	指	江苏桃李面包有限公司
山东桃李	指	山东桃李面包有限公司

武汉桃李	指	武汉桃李面包有限公司
合肥桃李	指	合肥桃李面包有限公司
广西桃李	指	广西桃李面包有限公司
福州桃李	指	福州桃李面包有限公司
银川桃李	指	银川桃李面包有限公司
浙江桃李	指	浙江桃李面包有限公司
四川桃李	指	四川桃李面包有限公司
青岛桃李食品	指	青岛桃李食品有限公司
海口桃李	指	海口桃李商贸有限公司
海南桃李	指	海南桃李面包有限公司
泉州桃李	指	泉州桃李面包有限公司
长春桃李	指	长春桃李面包有限公司
新疆桃李	指	新疆桃李面包有限公司
河南桃李	指	河南桃李食品科技有限公司
太原桃李	指	太原桃李面包有限公司
佛山桃李	指	佛山桃李面包有限公司
上海木籽	指	上海木籽质量技术服务有限公司
青岛古德	指	青岛古德食品有限公司，关联自然人任职的企业
康悦生物	指	长春康悦生物科技有限公司，关联自然人控制的企业
臻溪谷	指	臻溪谷投资（深圳）股份有限公司，关联自然人投资并任职的企业
优祥农业	指	沈阳优祥农业供应链管理有限公司，关联自然人控制的企业
上海威野	指	上海威野企业管理有限公司，关联自然人控制的企业
康九科技	指	康九生物科技（长春）有限公司，关联自然人控制的企业
上海天从	指	上海天从企业管理中心（有限合伙），关联自然人控制的企业
上海禾莱	指	上海禾莱企业管理咨询中心（有限合伙），关联自然人控制的企业

味无敌	指	沈阳味无敌餐饮有限公司，公司股东间接控制的企业
海南青子实业	指	海南青子实业有限公司，公司股东间接控制的企业
海南晓煜	指	海南晓煜投资有限公司，关联自然人控制的企业
上海晓煜	指	上海晓煜商务信息咨询有限公司，公司股东间接控制的企业
上海飒哟港	指	上海飒哟港企业咨询服务合伙企业(有限合伙)，关联自然人控制的企业
报告期	指	2024 年 1 月 1 日至 2024 年 12 月 31 日
中国证监会	指	中国证券监督管理委员会
上交所	指	上海证券交易所

## 第二节 公司简介和主要财务指标

### 一、公司信息

公司的中文名称	桃李面包股份有限公司
公司的中文简称	桃李面包
公司的外文名称	Toly Bread Co.,Ltd.
公司的外文名称缩写	Toly Bread
公司的法定代表人	吴学亮

### 二、联系人和联系方式

	董事会秘书	证券事务代表
姓名	张银安	李润竹
联系地址	沈阳市沈河区青年大街 1-1 号沈阳市府恒隆广场办公楼 1 座 40 层	沈阳市沈河区青年大街 1-1 号沈阳市府恒隆广场办公楼 1 座 40 层
电话	024-22817166	024-22817166
传真	024-23505619	024-23505619
电子信箱	zhangyinan@tolybread.com	lirunzhu@tolybread.com

## 三、基本情况简介

公司注册地址	辽宁省沈阳市苏家屯区机场路 1066 号
公司注册地址的历史变更情况	公司分别于 2023 年 3 月 21 日、2023 年 4 月 12 日召开第六届董事会第十次会议和 2022 年年度股东大会，审议通过了《关于变更注册地址、增加注册资本并修改<公司章程>的议案》，公司注册地址由“沈阳市苏家屯区丁香街 176 号”变更为“辽宁省沈阳市苏家屯区机场路 1066 号”。
公司办公地址	沈阳市沈河区青年大街 1-1 号沈阳市府恒隆广场办公楼 1 座 40 层
公司办公地址的邮政编码	110000
公司网址	www.tolybread.cn
电子信箱	t1r@tolybread.com
报告期内变更情况查询索引	具体内容详见公司于 2023 年 4 月 27 日在上海证券交易所网站（www.sse.com.cn）披露的《桃李面包关于完成工商变更登记的公告》（公告编号：2023-037）。

## 四、信息披露及备置地点

公司披露年度报告的媒体名称及网址	《中国证券报》、《证券时报》、《上海证券报》
公司披露年度报告的证券交易所网址	www.sse.com.cn
公司年度报告备置地点	沈阳市沈河区青年大街1-1号沈阳市府恒隆广场办公楼1座40层

## 五、公司股票简况

公司股票简况				
股票种类	股票上市交易所	股票简称	股票代码	变更前股票简称
A股	上海证券交易所	桃李面包	603866	

## 六、其他相关资料

公司聘请的会计师事务所（境	名称	容诚会计师事务所（特殊普通合伙）
---------------	----	------------------



内)	办公地址	辽宁省沈阳市沈河区青年大街 125 号企业广场 B 座 2801 室
	签字会计师姓名	闫长满、刘得钰、孙丽丽

## 七、近三年主要会计数据和财务指标

### (一) 主要会计数据

单位：元 币种：人民币

主要会计数据	2024年	2023年	本期比上年同期增减(%)	2022年
营业收入	6,087,158,512.65	6,758,573,196.57	-9.93	6,686,263,321.97
归属于上市公司股东的净利润	522,083,969.80	574,044,868.48	-9.05	639,890,850.47
归属于上市公司股东的扣除非经常性损益的净利润	497,436,278.36	551,747,110.58	-9.84	629,197,246.44
经营活动产生的现金流量净额	997,797,814.92	810,608,998.82	23.09	1,066,390,988.94
投资活动产生的现金流量净额	-455,587,371.97	-802,507,768.04		-920,285,594.76
筹资活动产生的现金流量净额	-526,501,547.46	-122,782,451.62		-207,172,073.22
	2024年末	2023年末	本期末比上年同期末增减(%)	2022年末
归属于上市公司股东的净资产	5,132,483,823.56	5,087,112,957.88	0.89	5,025,778,899.06
总资产	7,074,655,313.64	7,047,591,787.54	0.38	6,621,873,673.53

### (二) 主要财务指标

主要财务指标	2024年	2023年	本期比上年同	2022年
--------	-------	-------	--------	-------

			期增减(%)	
基本每股收益（元 / 股）	0.3264	0.3588	-9.05	0.4000
稀释每股收益（元 / 股）	0.3264	0.3588	-9.05	0.4000
扣除非经常性损益后的基本每股收益（元 / 股）	0.3110	0.3449	-9.84	0.3933
加权平均净资产收益率（%）	10.22	11.56	减少1.34个百分点	13.10
扣除非经常性损益后的加权平均净资产收益率（%）	9.73	11.11	减少1.37个百分点	12.88

报告期末公司前三年主要会计数据和财务指标的说明

适用 不适用

#### 八、境内外会计准则下会计数据差异

(一) 同时按照国际会计准则与按中国会计准则披露的财务报告中净利润和归属于上市公司股东的净资产差异情况

适用 不适用

(二) 同时按照境外会计准则与按中国会计准则披露的财务报告中净利润和归属于上市公司股东的净资产差异情况

适用 不适用

(三) 境内外会计准则差异的说明：

适用 不适用

#### 九、2024 年分季度主要财务数据

单位：元 币种：人民币

	第一季度 (1-3 月份)	第二季度 (4-6 月份)	第三季度 (7-9 月份)	第四季度 (10-12 月份)
营业收入	1,400,002,318.86	1,620,886,437.43	1,626,610,203.72	1,439,659,552.64
归属于上市公司股东的净利润	115,230,925.14	174,714,359.64	145,110,013.51	87,028,671.51

归属于上市公司股东的扣除非经常性损益后的净利润	108,989,466.10	168,648,882.74	136,730,894.95	83,067,034.57
经营活动产生的现金流量净额	192,595,594.70	245,156,714.48	246,188,228.44	313,857,277.30

季度数据与已披露定期报告数据差异说明

适用 不适用

#### 十、非经常性损益项目和金额

适用 不适用

单位：元 币种：人民币

非经常性损益项目	2024 年金额	附注（如适用）	2023 年金额	2022 年金额
非流动性资产处置损益，包括已计提资产减值准备的冲销部分	-7,880,659.06		-5,519,125.91	-4,705,313.30
计入当期损益的政府补助，但与公司正常经营业务密切相关、符合国家政策规定、按照确定的标准享有、对公司损益产生持续影响的政府补助除外	12,077,950.70		12,613,193.82	24,739,259.26
除同公司正常经营业务相关的有效套期保值业务外，非金融企业持有金融资产和金融负债产生的公允价值变动损益以及处置金融资产和金融负债产生的损益	10,358,928.45		6,977,427.22	-17,359,688.56
计入当期损益的对非金融企业收取的资金占用费				
委托他人投资或管理资产的损益				
对外委托贷款取得的损益				
因不可抗力因素，如遭受自然灾害而产生的各项资产损失				
单独进行减值测试的应收款项减值准备转回	299,463.05		713,269.40	
企业取得子公司、联营企业及合营企业的投资成本小于取得投资时应享有被投资单位可辨认净资产公允价值产生的收益				

同一控制下企业合并产生的子公司期初至合并日的当期净损益				
非货币性资产交换损益				
债务重组损益	5,480,359.84			-148,360.65
企业因相关经营活动不再持续而发生的一次性费用，如安置职工的支出等				
因税收、会计等法律、法规的调整对当期损益产生的一次性影响				
因取消、修改股权激励计划一次性确认的股份支付费用				
对于现金结算的股份支付，在可行权日之后，应付职工薪酬的公允价值变动产生的损益				
采用公允价值模式进行后续计量的投资性房地产公允价值变动产生的损益				
交易价格显失公允的交易产生的收益				
与公司正常经营业务无关的或有事项产生的损益				
受托经营取得的托管费收入				
除上述各项之外的其他营业外收入和支出	12,542,794.23		14,592,297.87	10,598,107.14
其他符合非经常性损益定义的损益项目				41,258.97
减：所得税影响额	8,231,145.77		7,079,304.50	2,471,658.83
少数股东权益影响额（税后）				
合计	24,647,691.44		22,297,757.90	10,693,604.03

对公司将《公开发行证券的公司信息披露解释性公告第 1 号—非经常性损益》未列举的项目认定为非经常性损益项目且金额重大的，以及将《公开发行证券的公司信息披露解释性公告第 1 号—非经常性损益》中列举的非经常性损益项目界定为经常性损益的项目，应说明原因。

适用 不适用

#### 十一、 采用公允价值计量的项目

适用 不适用

单位：元 币种：人民币

项目名称	期初余额	期末余额	当期变动	对当期利润的影响金额
交易性金融资产	30,035,506.85	50,162,014.98	20,126,508.13	379,069.48
衍生金融资产	34,652.63		-34,652.63	-197,405.55
衍生金融负债	77,935.00		-77,935.00	
其他债权投资	471,348,247.90	93,563,448.22	-377,784,799.68	10,176,389.66
一年内到期的非流动资产		172,295,794.36	172,295,794.36	
应收款项融资	4,403,551.62	287,502.01	-4,116,049.61	-7,741.17
合计	505,899,894.00	316,308,759.57	-189,591,134.43	10,350,312.42

## 十二、 其他

适用 不适用

## 第三节 管理层讨论与分析

### 一、经营情况讨论与分析

2024 年度，公司的主营业务和主要产品未发生重大变化，公司总体经营情况良好。报告期内，公司实现营业收入为 608,715.85 万元，较上年同期减少 67,141.47 万元，下降了 9.93%；公司营业利润和利润总额分别为 69,302.27 万元和 70,037.22 万元，分别较上年同期下降 5.50%和 5.64%。

2024 年，公司重点开展了以下工作：

#### （一）优化战略性区域销售网络布局，拓展新兴市场

2024 年，公司积极应对市场消费趋势的变化，通过深耕东北、华北等成熟市场，进一步提升渠道下沉力度，挖掘细分市场潜力。同时，在华东、华南等核心市场加快布局优化，逐步形成“核心区域稳中求进，潜力市场强势突破”的双轮驱动战略。

面向西南、新疆等新兴市场，公司持续推进销售网络建设，结合消费行为变化趋势，打造更贴近当地需求的产品和服务体系。通过精细化管理和绿色增长策略，公司成功推动了全国市场布

局的进一步完善。

#### （二）强化核心竞争力，打造创新驱动增长模式

公司在优化现有产品结构的同时，聚焦爆款和单品策略，以市场需求为导向研发创新产品。通过建立跨部门协同机制，公司显著提升了产品研发效率和市场响应能力，确保了新品在激烈竞争中脱颖而出。

针对客户服务方面，公司整合资源打造个性化服务体系，提升客户合作深度和黏性，为整体业绩增长注入新动能。

#### （三）深化数字化转型，提升全渠道运营效率

面对数字化浪潮，公司加快推进电商渠道优化，通过与专业代运营机构合作，结合大数据分析精准投放资源，实现线上线下协同发展的目标。在渠道创新方面，公司持续开发线上专属产品，以差异化策略实现品牌价值提升。

公司还进一步加强大数据赋能，推动订单、配送、库存等环节的精细化管理，降低运营成本的同时显著提升了客户服务效率。

#### （四）探索新零售模式，加码社区化与即时配送

在新零售快速发展背景下，公司以 O2O 模式为切入点，与美团、饿了么等平台深化合作，通过社区团购和即时配送满足消费者多样化需求。同时，公司充分利用全国性大型商超的数字化资源优势，探索线下与线上渠道融合的新零售模式，不断强化品牌竞争力。

#### （五）加强新品研发和推广，不断丰富产品种类

在原有明星单品的基础上，公司不断加强新产品的开发和推广，加快产品更新速度，每年通过引进先进的生产设备并加以改良形成自身独特的生产工艺，结合新原料，推出与市场上具有明显差异化的产品，提高产品附加值。2024 年公司推出了豆沙圈面包、豆沙小饼面包、嘿黑黑面包、拉丝面包和爆浆面包等一系列新产品，来适应当前消费习惯和消费潮流的变化趋势，保持产品竞争力，满足消费者多样化的需求。

#### （六）有序推进项目建设，加快产能扩张

截至 2024 年 12 月 31 日，公司共有 24 个生产基地已投入使用，在建生产基地项目 2 个。公司已投入使用的生产基地的分布、2024 年产能与开工情况如下表所示：

单位：吨

地区	生产基地简称	产能	产量	开工情况
华北地区	内蒙古桃李、石家庄桃李、北京	90,206.00	72,252.35	正常生产

	桃李、天津桃李			
东北地区	沈阳桃李、长春桃李（含长春食品）、丹东桃李、锦州桃李、哈尔滨桃李、大连桃李	149,736.92	100,796.57	正常生产
华东地区	青岛桃李食品、江苏桃李、山东桃李、浙江桃李、泉州桃李	142,142.78	84,678.35	正常生产
华中地区	武汉桃李、河南桃李	20,800.00	10,961.20	正常生产
西南地区	重庆桃李、四川桃李	44,028.00	30,375.75	正常生产
西北地区	西安桃李、新疆桃李	21,699.78	17,203.89	正常生产
华南地区	东莞桃李、海南桃李、广西桃李	24,849.26	16,090.51	正常生产
合计	/	493,462.74	332,358.62	/

截至 2024 年 12 月 31 日，公司在建生产基地情况如下表所示：

在建生产基地项目	设计产能	建设情况
上海桃李食品有限公司桃李食品生产、研发及运营总部一体产业化基地项目	3.00 万吨	建设中
佛山桃李面包有限公司桃李面包年产 6.9 万吨成品面包、糕点华南烘焙中心项目	6.90 万吨	建设中

随着经济的持续发展和消费观念的不断升级，消费者已经不再局限于传统的面包产品，他们更多关注面包的安全、营养、口感和功能等特性，面包产品种类更加丰富，功能更加齐全，产品向多元化发展，这将进一步刺激消费需求的增长，扩大市场容量。行业在未来的较长时间将面临良好的发展机遇，公司需要在这一阶段把握契机，通过项目建设的实施扩大生产规模，一方面与市场增长的需求相匹配，保持并扩大市场份额，另一方面通过扩大生产形成规模效应，有效降低成本，提高公司的利润水平，促进公司的快速发展，进一步巩固公司的行业地位。

#### （七）加快优化人力资源配置

报告期间，根据公司的战略规划，持续进行人才引进优化，加强人才培养与开发，优化人才激励机制，助力公司持续发展。

## 1、组织与人员配置

坚持总部统一领导与激发区域活力相结合。进一步明确各部门职责，“控增量、优存量”，精简、优化、再造业务流程，促进各部门协同联动、高效运转。

以提人效为抓手，通过信息技术、设备自动化，进行控编提效，建立“能者上、庸者下”能进能出的人员管理机制，驱动员工持续精进专业素养与综合能力，塑造活力充盈、创新涌流的企业生态。

## 2、人才发展保障组织发展

公司不断打造、建设个性化人才培养长效机制，强化现有发展通道，开源职业进阶渠道，引进行业、市场名师入企研讨教学，培养善“实战”、善“学习”、善“适应”的多栖人才，培养来之能战、战之有效的高质量绩优人才，打造企业发展活水池，致力于公司人才可持续发展。

## 3、优化人才激励机制

公司遵循“人才强企”的原则，秉持以结果为导向的绩效激励原则，公司坚持赛马非相马，以战果论英雄。公司不断完善改革绩效激励政策，建立长短期激励政策，提升各层级人员的工作积极性和组织能力以促进公司业绩增长。

## 二、报告期内公司所处行业情况

### 1、公司所属行业发展现状

根据国家统计局发布的《国民经济行业分类》，本公司属于“制造业”之“食品制造业”之“焙烤食品制造”中的“糕点、面包制造”子行业（代码 CA1411），根据《中国上市公司协会上市公司行业统计分类指引》属于“制造业”之“食品制造业”中的“焙烤食品制造”子行业（代码 CA141）。

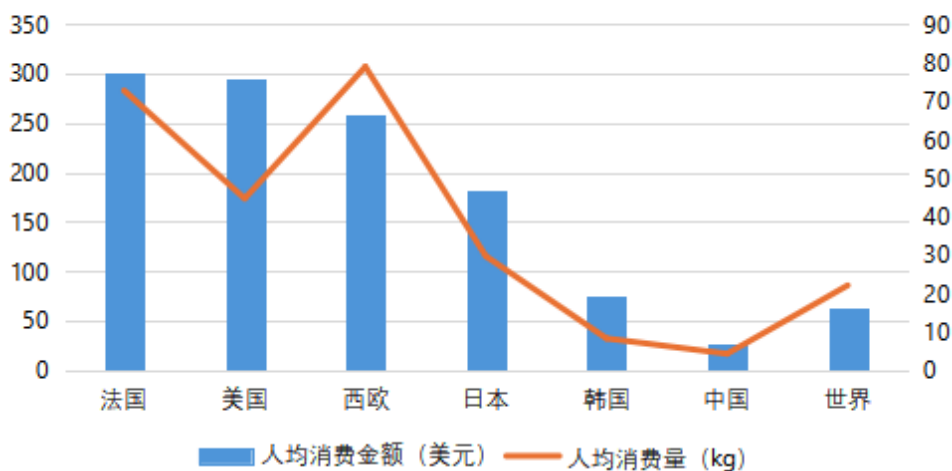
随着居民消费水平的提升和生活节奏的加快，烘焙面包行业在中国迎来了快速发展的机遇。消费者对烘焙食品的接受程度不断上升，面包、蛋糕、糕点等产品不仅作为主食，也作为休闲零食、节日食品，甚至成为一种时尚的生活方式，成为消费者饮食结构的重要组成部分。年轻一代饮食习惯的西化，推动了烘焙行业的发展，烘焙食品在主食消费中的渗透率有望提高。

中国烘焙食品行业近年来经历了显著的增长与变革，成为食品工业中一个不可忽视的重要领域。随着人们生活水平的提高和消费观念的转变，烘焙食品已经从过去的节日食品逐渐转变为日常消费品，市场需求持续增长。



但对比全球主要国家或地区，中国人均消费量与欧美等国家还有较大的差距，也远低于饮食习惯相似的日本。随着中国消费者对烘焙食品的认知度的不断提升，中国烘焙食品的发展前景广阔。

2024年主要国家烘焙产品人均消费量与销售额



数据来源：Euromonitor

## 2、行业周期性特点

面包属于快速消费品，近年来已逐步成为生活必需品，出现在消费者的日常生活中。面包消费市场受节假日、季节性等因素影响，保质期也因季节温度的变化存在差异。其中，节日性产品月饼也存在明显的周期性，每年主体销售时间主要集中在中秋节前。

## 3、短保面包烘焙行业

短保面包因其保质期较短，通常需要更新鲜的原料和更严格的生产工艺来保持食品的新鲜度和口感。根据市场调研，短保面包的市场需求正在逐渐增长，消费者对于健康和新鲜食品的追求促使短保面包行业快速发展。在原料方面，短保面包更倾向于使用天然、无添加的原料，以减少防腐剂的使用，这不仅符合健康饮食的趋势，也提高了产品的品质。此外，短保面包的生产过程中对温度和湿度的控制更为严格，以确保面包在保质期内保持良好的口感和新鲜度。

随着消费者对健康饮食的重视，短保面包因其新鲜和健康的特点而受到青睐。短保面包的保质期通常在一周左右，远低于长保面包的几个月甚至一年，这要求生产商在物流和供应链管理上做出更高效的安排，以减少库存积压和食品浪费。

短保面包行业的发展受到多方面因素的影响，包括消费者对健康和新鲜食品的需求、原料和

生产工艺的要求、以及市场竞争和技术创新等。随着消费者对食品品质要求的提高，短保面包行业有望继续保持增长势头，并在食品市场中占据更重要的位置。

### 三、报告期内公司从事的业务情况

#### （一）公司主要业务及产品

本公司一直专注于以面包及糕点为核心的优质烘焙类产品的生产及销售，属于国内知名的“中央工厂+批发”式烘焙食品生产企业。该模式下，公司具有显著的规模经济优势，在面包的品类细分上，聚焦于少而精，追求于单品生产销售规模，大规模的生产可降低公司的单位生产成本，直接销售给商超等终端，可大幅降低公司的销售费用。同时，公司的技术研发人员行业技术经验丰富且队伍稳定，保证了产品质量，提高了公司的产品竞争力。目前公司主要产品为“桃李”品牌面包，此外，还生产月饼等产品，主要是针对传统节日开发的节日食品。

公司始终致力于为社会提供高性价比的产品，以“让更多人爱上面包”为使命，依托高性价比的产品、强大的品牌影响力、庞大且稳定的销售渠道及“中央工厂+批发”的经营模式带来的高附加值不断强化公司的综合竞争实力，提升公司品牌影响力，奠定公司的行业地位。

#### （二）公司经营模式

##### 1、公司的采购模式

公司主要采用自主采购的模式，制定了完善的供应商开发与供应商管理体系。待确定为合格供应商后，公司统一与供应商谈判，确定采购价格、供货周期等主要采购条款，并签订采购合同，各子公司采购专员负责具体采购的执行工作。

在保证产品质量满足生产需求的前提下，公司对原材料的采购价格主要通过市场询价、比价以及议价的方式确定。当货源紧缺或行情上涨时，会提前进行备货及锁定价格的谈判，确保公司较低采购成本的同时保证货源稳定。采购部门根据生产的物料需求计划，制定采购订单，对不同的原材料，每月会进行一次集中采购或分次采购。

公司对采购的面粉、油脂等大宗原材料实行集中定价的方式，并与供应商约定如果市场价格有较大变动，调整价格需要至少提前一个月双方协商确认。对于糖、鸡蛋、腿肉、大豆油等价格波动较频繁的商品，采用随行就市定价方式。

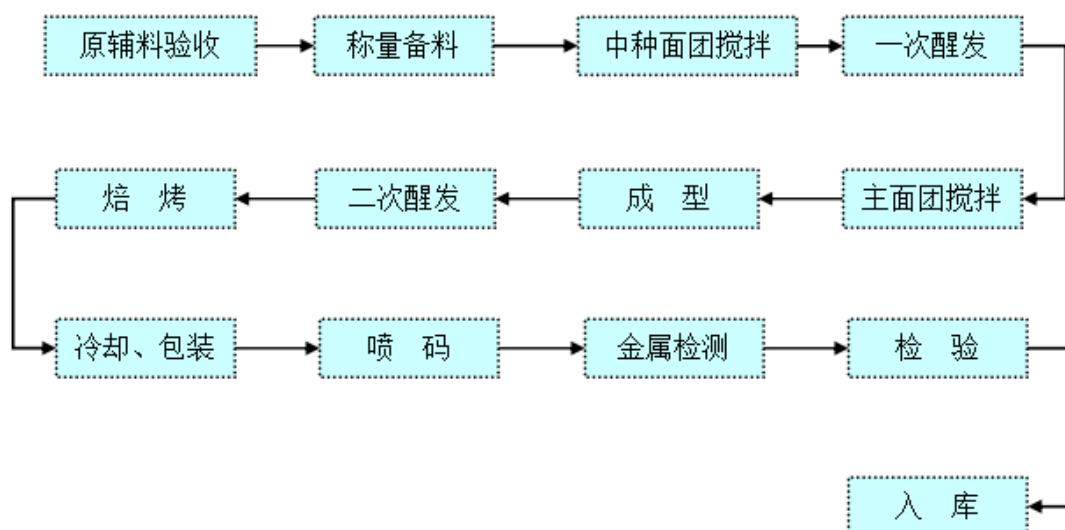
公司不断加强原材料供应商的管理，定期对供应商进行考核评估，或现场验厂。并根据考核评估结果确定合作供应商，与重要供应商建立战略合作伙伴关系。

## 2、公司的生产模式

面包作为快速消费品，具有产品保质期短、消费者对产品新鲜度要求高的特点，公司采用“新鲜送达”的理念，根据市场需求灵活制定生产计划，由中央工厂统一生产的“以销定产”的模式，产品质量稳定一致。

月饼作为节日性的消费品，消费时段较为集中，公司采用阶段性的集中生产模式。对于节日性产品，公司根据当年的销售情况，结合销售计划和经销商的订单，安排下一年度生产计划。在生产周期启动后，根据销售部门后续新增的订单数量，生产部门会调整生产计划并完成排产和前期准备工作。

主要产品面包的生产工艺流程：



## 3、公司的销售模式

面包行业销售渠道一般分为线下和线上两种渠道，线下渠道又分为大型连锁商超（KA 客户）、便利店、生鲜超市、社会店渠道等；线上渠道包括抖音、快手等兴趣电商和天猫、京东等传统电商，社区团购平台如美团、饿了么、头部流量 IP 销售等。

针对线下渠道，公司目前主要通过直营和经销两种模式进行销售：一是针对大型连锁商超（KA 客户）和中心城市的中小超市、社会店渠道，公司采取直营模式；二是针对外埠市场的便利店、县乡商店、小卖部，公司通过经销商分销的模式运营。截至 2024 年 12 月 31 日，公司经销商情况如下表所示：

单位：个

区域	报告期末经销商数量	增加经销商数量	减少经销商数量
华北地区	183	19	19
东北地区	274	6	8
华东地区	212	22	56
西南地区	130	25	12
西北地区	74	8	17
华南地区	33	0	7
华中地区	53	38	25
<b>总计</b>	<b>959</b>	<b>118</b>	<b>144</b>

注：经销商变更也在经销商数量变化统计范围内。

公司设有营销部，按销售区域进行管理，负责各子公司及经销商的全面运营管理。为充分调动直营终端和经销商的积极性，提升销售业绩，公司针对直营终端和经销商制定了严格的管理制度和细致的工作流程。

公司及子公司营销部下设 KA 客户部负责管理服务所在区域的 KA 客户，中心城市中小客户部负责管理服务所在区域的中小型商超、便利店等客户，外埠市场中小客户部负责管理服务所在中心城市周边区域的中小型商超、便利店等客户。

线上渠道方面，公司总部设立线上独立运营部门电商事业部，来全面负责线上渠道产品销售和品牌营销推广工作。

### （三）公司市场地位

自 1995 年设立丹东桃李以来，公司一直专注于以面包为核心的优质烘焙类产品的生产及销售，经过 30 年的努力，公司逐步发展成为一家集研发、生产和销售为一体的大型“中央工厂+批发”式烘焙企业。随着公司对全国市场的不断拓展，使公司产品市场占有率不断提高。鉴于公司品牌影响力和公司的技术竞争力，公司还参与起草了中国焙烤食品糖制品工业协会发布的全谷物焙烤食品《团体标准 T/CABCI002-2018》、中国国家标准化管理委员会和中华人民共和国国家质量监督检验检疫总局联合发布的《糕点通则 GB/T20977-2007》行业标准及中国国家标准化管理委员会和中华人民共和国国家市场监督管理总局联合发布的《面包质量通则 GB/T20981-2021》行业标准。

2023 年根据欧睿信息咨询(上海)有限公司数据统计,《桃李面包,短保面包全国销量位居第一》(按 2023 年品牌于中国大陆出厂量(吨)计算。短保面包定义为:保质期小于等于 15 天在零售渠道中销售的预包装面包,不包括商超自有品牌和餐饮渠道产品)。

前瞻产业研究院发布的《2018-2023 年中国烘焙食品行业品牌竞争与消费需求投资预测分析报告》中对烘焙食品四大上市企业经营情况对比分析中,阐述桃李面包为四大烘焙上市公司中规模最大、市值最高的公司。

#### (四) 报告期业绩驱动因素

一直以来,公司以为社会提供高性价比的产品、“让更多人爱上面包”为使命,通过提供持续创新迭代的产品来满足消费者不断变化的需求。公司的竞争优势在于依托技术研发实力和品质控制能力实现产品的差异化和产业化,并依赖强大的品牌影响力和较为完善的营销网络将产品快速推向市场,在传递让每个人吃上安全、健康、美味面包价值理念的同时实现企业自身的健康、稳定发展。

### 四、报告期内核心竞争力分析

适用 不适用

2024 年公司核心竞争力进一步增强,主要体现在以下几个方面:

#### (一) 高性价比产品驱动市场增长

通过引进先进设备、优化生产流程,公司实现了高品质与高性价比的有机结合。创新型产品的持续推出,不断满足多元化市场需求,助力公司进一步扩大市场份额。

#### (二) 构建健康安全的品牌形象

公司严格遵循国际食品安全标准,持续优化生产、仓储和配送各环节的管控机制,通过高效的质量管理体系保障消费者信任。

#### (三) 品牌影响力显著增强

公司通过多元化营销活动提升品牌知名度,同时持续创新市场推广策略,进一步强化了桃李品牌在消费者心中的认知与喜爱。

#### (四) 健全且稳定的销售网络

截至 2024 年 12 月 31 日,公司已在全国范围内建立 30 万多个零售终端,并与主要大型连锁商超和区域性超市保持了长期战略合作,渠道覆盖力行业领先。

#### (五) “中央工厂+批发”模式的显著优势

公司“中央工厂+批发”模式在降低生产成本的同时,提升了供应链效率,为产品竞争力和附加值的提升提供了重要保障。

## 五、报告期内主要经营情况

公司核心产品桃李品牌的面包及糕点实现的营业收入 590,638.86 万元，较上年同期减少 62,593.79 万元，下降了 9.58%，其占公司年度主营业务收入的比例为 97.04%。豆沙圈面包、豆沙小饼面包等新品呈现较高速增长，产品综合竞争力继续获得提升。

针对传统节日开发的节日食品月饼实现主营业务收入 12,646.52 万元，较上年同期下降 14.95%。

### (一) 主营业务分析

#### 1、 利润表及现金流量表相关科目变动分析表

单位：元 币种：人民币

科目	本期数	上年同期数	变动比例 (%)
营业收入	6,087,158,512.65	6,758,573,196.57	-9.93
营业成本	4,663,507,784.54	5,218,510,828.53	-10.64
销售费用	481,924,084.54	549,205,354.47	-12.25
管理费用	136,368,040.70	138,472,040.53	-1.52
财务费用	32,483,480.14	25,618,602.25	26.80
研发费用	22,968,394.81	33,697,670.40	-31.84
经营活动产生的现金流量净额	997,797,814.92	810,608,998.82	23.09
投资活动产生的现金流量净额	-455,587,371.97	-802,507,768.04	
筹资活动产生的现金流量净额	-526,501,547.46	-122,782,451.62	

财务费用变动原因说明：财务费用同比增长 26.80%，主要是由于本期借款利息支出增加所致。

研发费用变动原因说明：研发费用同比下降 31.84%，主要是由于本期人工费、材料费及折旧费用减少所致。

经营活动产生的现金流量净额变动原因说明：经营活动产生的现金流量净额同比增长 23.09%，主要是由于上期缴纳前期缓缴税费支付的各项税费较多所致。

投资活动产生的现金流量净额变动原因说明：投资活动产生的现金流量净额同比增加 346,920,396.07 元，主要是由于本期购买理财和购建固定资产减少所致。

筹资活动产生的现金流量净额变动原因说明：筹资活动产生的现金流量净额同比减少 403,719,095.84 元，主要是由于本期偿还银行借款支付的现金增加及取得借款收到的现金减少所致。

本期公司业务类型、利润构成或利润来源发生重大变动的详细说明

适用 不适用

## 2、收入和成本分析

√适用 □不适用

报告期内，公司营业收入 608,715.85 万元，同比下降 9.93%；营业成本 466,350.78 万元，同比下降 10.64%，毛利率同比增加 0.60 个百分点，主要是由于：①部分原材料价格同比下降导致生产成本减少；②本期退货率和折让率低于去年同期。

### (1). 主营业务分行业、分产品、分地区、分销售模式情况

单位：元 币种：人民币

主营业务分行业情况						
分行业	营业收入	营业成本	毛利率 (%)	营业收入比上年增减 (%)	营业成本比上年增减 (%)	毛利率比上年增减 (%)
食品生产	6,086,736,794.53	4,662,832,247.56	23.39	-9.94	-10.64	增加 0.60 个百分点
合计	6,086,736,794.53	4,662,832,247.56	23.39	-9.94	-10.64	增加 0.60 个百分点
主营业务分产品情况						
分产品	营业收入	营业成本	毛利率 (%)	营业收入比上年增减 (%)	营业成本比上年增减 (%)	毛利率比上年增减 (%)
面包及糕点	5,906,388,611.88	4,530,267,185.38	23.30	-9.58	-10.15	增加 0.48 个百分点
月饼	126,465,214.95	98,347,613.00	22.23	-14.95	-22.11	增加 7.15 个百分点
其他	53,882,967.70	34,217,449.18	36.50	-30.26	-31.19	增加 0.86 个百分点
合计	6,086,736,794.53	4,662,832,247.56	23.39	-9.94	-10.64	增加 0.60 个百分点
主营业务分地区情况						

分地区	营业收入	营业成本	毛利率 (%)	营业收入比上 年增减 (%)	营业成 本比上 年增减 (%)	毛利率比 上年增减 (%)
华北地区	1,368,148,486.88	1,073,144,221.90	21.56	-10.10	-11.39	增加 1.14 个百分点
东北地区	2,410,527,942.17	1,826,870,954.73	24.21	-14.77	-14.21	减少 0.49 个百分点
华东地区	1,922,217,753.14	1,697,057,542.32	11.71	-8.22	-11.53	增加 3.30 个百分点
华中地区	204,530,850.07	186,649,821.17	8.74	-0.63	4.35	减少 4.35 个百分点
西南地区	721,379,897.34	541,750,315.88	24.90	-5.46	-4.32	减少 0.89 个百分点
西北地区	424,798,346.37	342,659,637.53	19.34	-4.02	-1.62	减少 1.97 个百分点
华南地区	339,072,682.95	333,653,617.64	1.60	-25.79	-25.84	增加 0.07 个百分点
分部间抵 销	-1,303,939,164.39	-1,338,953,863.61				
合计	6,086,736,794.53	4,662,832,247.56	23.39	-9.94	-10.64	增加 0.60 个百分点
主营业务分销售模式情况						
销售模式	营业收入	营业成本	毛利率 (%)	营业收入比上 年增减 (%)	营业成 本比上 年增减 (%)	毛利率比 上年增减 (%)
直营模式	3,629,141,720.88	2,731,265,683.51	24.74	-12.64	-13.06	增加 0.37 个百分点
经销模式	2,457,595,073.65	1,931,566,564.05	21.40	-5.62	-6.97	增加 1.13 个百分点
合计	6,086,736,794.53	4,662,832,247.56	23.39	-9.94	-10.64	增加 0.60 个百分点



## 主营业务分行业、分产品、分地区、分销售模式情况的说明

### 1.分产品情况

报告期内公司生产销售面包及糕点、月饼及其他产品，其中面包及糕点实现销售收入 590,638.86 万元，占公司主营业务收入的比例为 97.04%。

### 2.分地区情况

公司分部包括：华北地区、东北地区、华东地区、西南地区、西北地区、华南地区、华中地区。

### (2). 产销量情况分析表

适用 不适用

主要产品	单位	生产量	销售量	库存量	生产量 比上年 增减 (%)	销售量 比上年 增减 (%)	库存量 比上年 增减 (%)
面包及 糕点	公斤	326,919,856.03	331,522,573.16	856,006.26	-10.98	-12.17	19.42
月饼	公斤	4,842,251.73	5,278,489.89		-16.25	-14.91	
其他	公斤	596,527.05	1,430,167.73	4,091.88	8.42	-28.66	-92.02

#### 产销量情况说明

产销量情况分析表中的生产量、销售量、库存量的数据均为公斤数，生产量不包含外购产品。报告期内，公司主要产品的产销率均保持在较高水平，公司面包多为短保质期产品，月饼为季节性产品，因此公司期末库存量一直维持在较低水平。

### (3). 重大采购合同、重大销售合同的履行情况

适用 不适用

### (4). 成本分析表

单位：元

分行业情况
-------

分行业	成本构成项目	本期金额	本期占总成本比例 (%)	上年同期金额	上年同期占总成本比例 (%)	本期金额较上年同期变动比例 (%)	情况说明
食品生产	直接材料	2,344,422,327.38	50.27	2,690,470,735.75	51.60	-12.86	
	制造费用	814,000,011.86	17.45	777,261,365.90	14.91	4.73	
	直接人工	529,388,644.52	11.35	564,100,881.46	10.82	-6.15	
	外购成本	138,418,734.90	2.97	273,630,509.77	5.25	-49.41	
	合同履行成本	837,376,215.42	17.96	908,123,916.13	17.42	-7.79	
分产品情况							
分产品	成本构成项目	本期金额	本期占总成本比例 (%)	上年同期金额	上年同期占总成本比例 (%)	本期金额较上年同期变动比例 (%)	情况说明
面包及糕点	直接材料	2,267,526,785.43	50.05	2,591,249,905.07	51.45	-12.49	
	制造费用	808,746,669.65	17.85	771,399,005.61	15.31	4.84	
	直接人工	517,845,729.90	11.43	551,213,013.83	10.94	-6.05	
	外购成本	110,234,023.08	2.43	229,680,204.79	4.56	-52.01	
	合同履行成本	826,265,945.72	18.24	893,476,238.55	17.74	-7.52	
月饼	直接材料	69,946,412.23	71.12	91,890,998.62	72.78	-23.88	
	制造费用	4,437,588.67	4.51	5,192,232.27	4.11	-14.53	
	直接人工	8,814,022.95	8.96	10,943,199.93	8.67	-19.46	
	外购成本	5,866,904.44	5.97	5,794,515.98	4.59	1.25	
	合同履行成本	9,282,684.71	9.44	12,442,689.52	9.85	-25.40	

	成本						
其他	直接材料	6,949,129.72	20.05	7,329,832.06	14.57	-5.19	
	制造费用	815,753.54	2.36	670,128.02	1.33	21.73	
	直接人工	2,728,891.67	7.88	1,944,667.70	3.87	40.33	
	外购成本	22,317,807.38	64.43	38,155,789.00	75.85	-41.51	
	合同履行成本	1,827,584.99	5.28	2,204,988.06	4.38	-17.12	

## (5). 报告期主要子公司股权变动导致合并范围变化

适用 不适用

## (6). 公司报告期内业务、产品或服务发生重大变化或调整有关情况

适用 不适用

## (7). 主要销售客户及主要供应商情况

## A.公司主要销售客户情况

适用 不适用

前五名客户销售额 47,015.75 万元，占年度销售总额 7.72%；其中前五名客户销售额中关联方销售额 0 万元，占年度销售总额 0%。

报告期内向单个客户的销售比例超过总额的 50%、前 5 名客户中存在新增客户的或严重依赖于少数客户的情形

适用 不适用

## B.公司主要供应商情况

适用 不适用

前五名供应商采购额 99,742.47 万元，占年度采购总额 42.97%；其中前五名供应商采购额中关联方采购额 0 万元，占年度采购总额 0%。

报告期内向单个供应商的采购比例超过总额的 50%、前 5 名供应商中存在新增供应商的或严重依赖于少数供应商的情形

适用 不适用

### 3、费用

适用 不适用

项目	本期金额（元）	上期金额（元）	较上期变动比例（%）
销售费用	481,924,084.54	549,205,354.47	-12.25
管理费用	136,368,040.70	138,472,040.53	-1.52
财务费用	32,483,480.14	25,618,602.25	26.80
研发费用	22,968,394.81	33,697,670.40	-31.84

(1) 财务费用同比增长 26.80%，主要是由于本期借款利息支出增加所致。

(2) 研发费用同比下降 31.84%，主要是由于本期人工费、材料费及折旧费用减少所致。

### 4、研发投入

#### (1). 研发投入情况表

适用 不适用

单位：元

本期费用化研发投入	22,968,394.81
本期资本化研发投入	
研发投入合计	22,968,394.81
研发投入总额占营业收入比例（%）	0.38
研发投入资本化的比重（%）	

#### (2). 研发人员情况表

适用 不适用

公司研发人员的数量	91
研发人员数量占公司总人数的比例（%）	1.08

研发人员学历结构	
学历结构类别	学历结构人数
博士研究生	0
硕士研究生	1
本科	34
专科	24
高中及以下	32
研发人员年龄结构	
年龄结构类别	年龄结构人数
30 岁以下（不含 30 岁）	38
30-40 岁（含 30 岁，不含 40 岁）	42
40-50 岁（含 40 岁，不含 50 岁）	11
50-60 岁（含 50 岁，不含 60 岁）	0
60 岁及以上	0

## (3). 情况说明

适用 不适用

## (4). 研发人员构成发生重大变化的原因及对公司未来发展的影响

适用 不适用

## 5、 现金流

适用 不适用

项目	本期金额	上期金额	较上期变动比例（%）
经营活动现金流入小计	6,928,836,800.81	7,604,996,138.59	-8.89
经营活动现金流出小计	5,931,038,985.89	6,794,387,139.77	-12.71
经营活动产生的现金流量净额	997,797,814.92	810,608,998.82	23.09

投资活动现金流入小计	301,052,974.25	411,496,992.23	-26.84
投资活动现金流出小计	756,640,346.22	1,214,004,760.27	-37.67
投资活动产生的现金流量净额	-455,587,371.97	-802,507,768.04	
筹资活动现金流入小计	530,000,000.00	732,911,919.87	-27.69
筹资活动现金流出小计	1,056,501,547.46	855,694,371.49	23.47
筹资活动产生的现金流量净额	-526,501,547.46	-122,782,451.62	
现金及现金等价物净增加额	15,708,895.49	-114,681,220.84	

(1) 经营活动产生的现金流量净额变动原因说明：经营活动产生的现金流量净额同比增长 23.09%，主要是由于上期缴纳前期缓缴税费支付的各项税费较多所致。

(2) 投资活动产生的现金流量净额变动原因说明：投资活动产生的现金流量净额同比增加 346,920,396.07 元，主要是由于本期购买理财和购建固定资产减少所致。

(3) 筹资活动产生的现金流量净额变动原因说明：筹资活动产生的现金流量净额同比减少 403,719,095.84 元，主要是由于本期偿还银行借款支付的现金增加及取得借款收到的现金减少所致。

## (二) 非主营业务导致利润重大变化的说明

适用 不适用

## (三) 资产、负债情况分析

适用 不适用

### 1、资产及负债状况

单位：元

项目名称	本期期末数	本期期末数占总资产的比例 (%)	上期期末数	上期期末数占总资产的比例 (%)	本期期末金额较上期期末变动比例 (%)	情况说明
交易性金融资产	50,162,014.98	0.71	30,035,506.85	0.43	67.01	说明 1
衍生金融资产			34,652.63	0.00		说明 2
应收票据	1,986,318.65	0.03				说明 3

应收款项融资	287,502.01	0.00	4,403,551.62	0.06	-93.47	说明 4
预付款项	19,630,871.88	0.28	28,061,782.25	0.40	-30.04	说明 5
一年内到期的非流动资产	172,295,794.36	2.44				说明 6
其他流动资产	25,636,822.02	0.36	41,014,536.27	0.58	-37.49	说明 7
其他债权投资	93,563,448.22	1.32	471,348,247.90	6.69	-80.15	说明 8
在建工程	331,947,885.22	4.69	763,160,444.63	10.83	-56.50	说明 9
使用权资产	29,049,188.58	0.41	50,119,877.91	0.71	-42.04	说明 10
其他非流动资产	341,998,200.45	4.83	501,856,521.52	7.12	-31.85	说明 11
短期借款	163,909,865.98	2.32	52,973,211.80	0.75	209.42	说明 12
衍生金融负债			77,935.00	0.00		说明 13
应付票据	91,338,449.33	1.29				说明 14
合同负债	8,457,098.65	0.12	6,298,871.02	0.09	34.26	说明 15
其他流动负债	1,100,454.08	0.02	820,863.04	0.01	34.06	说明 16
租赁负债	18,073,814.57	0.26	34,297,590.43	0.49	-47.30	说明 17

其他说明：

说明 1：交易性金融资产期末余额较期初增长了 67.01%，主要是由于本期公司持有的银行理财产品增加所致。

说明 2：衍生金融资产期末余额较期初减少了 34,652.63 元，主要是由于本期衍生金融工具持仓到期所致。

说明 3：应收票据期末余额较期初增加 1,986,318.65 元，主要是由于期末存在未到期的信用等级不高的银行承兑汇票所致。

说明 4：应收款项融资期末余额较期初下降了 93.47%，主要是由于期末未贴现的银行承兑汇票减少所致。

说明 5：预付款项期末余额较期初下降了 30.04%，主要是由于本期预付货款减少所致。

说明 6：一年内到期的非流动资产期末余额较期初增加了 172,295,794.36 元，主要是由于本期于一年内到期的大额存单重分类所致。

说明 7：其他流动资产期末余额较期初下降了 37.49%，主要是由于本期一年内可抵扣的进项税金减少所致。

说明 8：其他债权投资期末余额较期初下降了 80.15%，主要是本期公司持有的银行大额存单减少以及部分重分类至一年内到期的非流动资产所致。

说明 9：在建工程期末余额较期初下降了 56.50%，主要是由于本期在建项目投产所致。

说明 10：使用权资产期末余额较期初下降了 42.04%，主要是由于本期租赁减少所致。

说明 11：其他非流动资产期末余额较期初下降了 31.85%，主要是由于期末预付的设备款减少所致。

说明 12：短期借款期末余额较期初增长了 209.42%，主要是由于本期取得短期银行借款增加所致。

说明 13：衍生金融负债期末余额较期初减少了 77,935.00 元，主要是由于本期衍生金融工具持仓到期所致。

说明 14：应付票据期末余额较期初增加了 91,338,449.33 元，主要是由于本期应付银行开具的信用证款项增加所致。

说明 15：合同负债期末余额较期初增长了 34.26%，主要是由于本期公司预收款项增加所致。

说明 16：其他流动负债期末余额较期初增长了 34.06%，主要是由于本期公司待转销项税额增加所致。

说明 17：租赁负债期末余额较期初下降了 47.30%，主要是由于本期租赁减少所致。

## 2、境外资产情况

适用 不适用

## 3、截至报告期末主要资产受限情况

适用 不适用

## 4、其他说明

适用 不适用



#### (四) 行业经营性信息分析

适用 不适用

##### 1、我国烘焙食品行业概况

###### 1.1 烘焙面包市场需求对行业发展趋势的影响不容忽视

随着消费者健康意识的提升和个性化需求的增加，烘焙行业将迎来更多发展机遇，市场规模有望进一步扩大。

###### 1.2 技术创新为烘焙食品行业带来了新的机遇

随着科技的不断进步，烘焙食品行业也在逐步实现产业升级和转型。新的烘焙技术和设备的出现，为烘焙食品的生产提供了更好的技术支持，同时也推动了行业的创新和发展。尽管面临着诸多挑战，但是面包烘焙仍然是值得关注的餐饮品类，仍有较大的市场发展空间。

###### 1.3 竞争格局呈现出明显的分散化特征

中国烘焙面包市场的竞争格局呈现出明显的分散化特征，众多中小企业占据着市场的主导地位，跨区域经营的知名面包厂商相对较少。这种市场结构导致了产品种类的多样化和创新速度的加快，以满足消费者对不同口味和健康需求的增长。随着技术的进步和消费者需求的多样化，面包行业正朝着品种多样化和健康功能性面包的方向发展，如低糖、无麸质和高纤维面包等，这些产品不仅满足了口感需求，还注重健康和营养的平衡。此外，自动化生产提高了生产效率的同时降低了成本，进一步推动了行业的现代化进程。

##### 2、行业竞争格局

在中国烘焙食品市场中，企业定位和市场份额的争夺异常激烈。大规模连锁品牌通过标准化生产和广泛的销售网络占据了市场的主导地位，而特色独立烘焙店则凭借独特的产品和个性化服务逐渐崭露头角。艾媒咨询数据显示，中国烘焙食品行业 CR3 和 CR5 数值较低，表明市场集中度不高，竞争激烈。随着健康饮食观念的普及，消费者对烘焙食品的健康要求日益提高，低糖、低脂、高纤维、无添加剂等健康产品逐渐成为市场主流。

#### 食品行业经营性信息分析

##### 1、 报告期内主营业务构成情况

适用 不适用

单位：元 币种：人民币

报告期内主营业务按产品分项						
产品分项	营业收入	营业成本	毛利率 (%)	营业收入比上年增减 (%)	营业成本比上年增减 (%)	毛利率比上年增减 (%)
面包及糕点	5,906,388,611.88	4,530,267,185.38	23.30	-9.58	-10.15	增加 0.48 个百分点
月饼	126,465,214.95	98,347,613.00	22.23	-14.95	-22.11	增加 7.15 个百分点
其他	53,882,967.70	34,217,449.18	36.50	-30.26	-31.19	增加 0.86 个百分点
小计	6,086,736,794.53	4,662,832,247.56	23.39	-9.94	-10.64	增加 0.60 个百分点
报告期内主营业务按销售模式						
销售模式	营业收入	营业成本	毛利率 (%)	营业收入比上年增减 (%)	营业成本比上年增减 (%)	毛利率比上年增减 (%)
直营模式	3,629,141,720.88	2,731,265,683.51	24.74	-12.64	-13.06	增加 0.37 个百分点
经销模式	2,457,595,073.65	1,931,566,564.05	21.40	-5.62	-6.97	增加 1.13 个百分点
小计	6,086,736,794.53	4,662,832,247.56	23.39	-9.94	-10.64	增加 0.60 个百分点
报告期内主营业务按地区分部分						
地区分部	营业收入	营业成本	毛利率 (%)	营业收入比上年增减 (%)	营业成本比上年增减 (%)	毛利率比上年增减 (%)
华北地区	1,368,148,486.88	1,073,144,221.90	21.56	-10.10	-11.39	增加 1.14 个百分点

东北地区	2,410,527,942.17	1,826,870,954.73	24.21	-14.77	-14.21	减少 0.49 个百分点
华东地区	1,922,217,753.14	1,697,057,542.32	11.71	-8.22	-11.53	增加 3.30 个百分点
华中地区	204,530,850.07	186,649,821.17	8.74	-0.63	4.35	减少 4.35 个百分点
西南地区	721,379,897.34	541,750,315.88	24.90	-5.46	-4.32	减少 0.89 个百分点
西北地区	424,798,346.37	342,659,637.53	19.34	-4.02	-1.62	减少 1.97 个百分点
华南地区	339,072,682.95	333,653,617.64	1.60	-25.79	-25.84	增加 0.07 个百分点
分部间抵销	-1,303,939,164.39	-1,338,953,863.61				
小计	6,086,736,794.53	4,662,832,247.56	23.39	-9.94	-10.64	增加 0.60 个百分点

## 2、 报告期内线上销售渠道的盈利情况

适用 不适用

### (五) 投资状况分析

#### 对外股权投资总体分析

适用 不适用

公司于 2024 年 1 月 16 日召开第六届董事会第十六次会议，审议通过了《关于全资子公司减少注册资本的议案》，同意对石家庄桃李食品有限公司减资 7,900 万元人民币、对哈尔滨桃李食品有限公司减资 8,000 万元人民币、对内蒙古桃李食品有限公司减资 6,000 万元人民币、对丹东桃李食品有限公司减资 900 万元人民币；于 2024 年 3 月 20 日召开第六届董事会第十七次会议，审议通过了《关于全资子公司减少注册资本的议案》，同意对四川桃李面包有限公司减资 13,000 万元人民币、对天津桃李食品有限公司减资 10,000 万元人民币、对重庆桃李面包有限公司减资 5,000 万元人民币；于 2024 年 4 月 18 日召开第六届董事会第十八次会议，审议通过了《关于注销全资子公司的议案》，同意注销公司全资子公司银川桃李面包有限公司；公司于 2024 年 8 月 12 日召开

第六届董事会第十九次会议，审议通过了《关于全资孙公司减少注册资本的议案》，同意对成都市桃李食品有限公司减资 300 万元人民币。

**1、重大的股权投资**

适用 不适用

**2、重大的非股权投资**

适用 不适用

**3、以公允价值计量的金融资产**

适用 不适用

详见“第十节财务报告”之“十三、公允价值的披露”之“1.以公允价值计量的资产和负债的期末公允价值”。

证券投资情况

适用 不适用

证券投资情况的说明

适用 不适用

私募基金投资情况

适用 不适用

衍生品投资情况

适用 不适用

**4、报告期内重大资产重组整合的具体进展情况**

适用 不适用

**(六) 重大资产和股权出售**

适用 不适用

## (七) 主要控股参股公司分析

√适用 □不适用

### 1、丹东桃李食品有限公司

丹东桃李成立于 1995 年 10 月 18 日，现注册资本 500 万元，为桃李面包的全资子公司；法定代表人为周晓琳，经营范围：食品生产、销售；农副食品加工专用设备制造、销售；家居用品、家用电器、日用百货销售；初级农产品收购；道路普通货物运输；企业管理服务；仓储服务（不含危险化学品）；市场营销策划；机械设备租赁。（依法须经批准的项目，经相关部门批准后方可开展经营活动。）

截至 2024 年 12 月 31 日，丹东桃李资产总额 3,281.62 万元，净资产 2,311.29 万元，净利润 889.63 万元。

### 2、锦州桃李食品有限公司

锦州桃李成立于 1996 年 8 月 14 日，现注册资本 1,200 万元，为桃李面包的全资子公司；法定代表人为盛龙，经营范围：糕点（烘烤类糕点、油炸类糕点、蒸煮类糕点、月饼）制造；预包装食品、食品生产专用设备、食品生产器具的销售；农副产品收购、销售；散装食品销售。（依法须经批准的项目，经相关部门批准后方可开展经营活动。）

截至 2024 年 12 月 31 日，锦州桃李资产总额 6,676.06 万元，净资产 4,065.01 万元，净利润 4,425.63 万元。

### 3、成都市桃李食品有限公司

成都桃李成立于 1997 年 2 月 15 日，现注册资本 1,270 万元，为桃李面包的全资孙公司；法定代表人为李燕，经营范围：食品加工、预包装食品兼散装食品的销售；普通货运（以上范围需取得相关行政许可后方可开展经营活动）；食品添加剂的生产与销售；食品生产设备、机械设备的销售；人力资源服务（不含许可项目）、市场营销策划、包装服务、人力装卸服务、仓储服务（不含危险品）、食品加工技术开发、技术转让、技术咨询；食品生产设备租赁（依法须经批准的项目，经相关部门批准后方可开展经营活动）

截至 2024 年 12 月 31 日，成都桃李资产总额 1,627.61 万元，净资产 1,627.58 万元，净利润 278.00 万元。

### 4、哈尔滨桃李食品有限公司

哈尔滨桃李成立于 1997 年 11 月 20 日，现注册资本 5,000 万元，为桃李面包的全资子公司；法定代表人为林基春，经营范围：食品生产经营；销售：家用电热烘烤器具；食品、酒、饮料及茶生产专用设备制造；农副食品加工专用设备制造；农副食品加工专用设备销售；日用百货销售；初级农产品收购；家用电器销售；企业管理；机械设备租赁；机械设备销售；市场营销策划；普通货物仓储服务（不含危险化学品等需许可审批的项目）。

截至 2024 年 12 月 31 日，哈尔滨桃李资产总额 19,939.24 万元，净资产 14,629.23 万元，净利润 4,801.81 万元。

#### 5、北京市桃李食品有限公司

北京桃李成立于 1998 年 1 月 21 日，现注册资本 3,500 万元，为桃李面包的全资子公司；法定代表人为祝胜鑫，经营范围：许可项目：食品生产；食品添加剂生产；道路货物运输（不含危险货物）；职业中介活动。（依法须经批准的项目，经相关部门批准后方可开展经营活动，具体经营项目以相关部门批准文件或许可证件为准）一般项目：食品销售（仅销售预包装食品）；食品互联网销售（仅销售预包装食品）；食品添加剂销售；普通货物仓储服务（不含危险化学品等需许可审批的项目）；包装服务；装卸搬运；市场营销策划；技术服务、技术开发、技术咨询、技术交流、技术转让、技术推广；机械设备租赁；机械设备销售。（除依法须经批准的项目外，凭营业执照依法自主开展经营活动）（不得从事国家和本市产业政策禁止和限制类项目的经营活动。）

截至 2024 年 12 月 31 日，北京桃李资产总额 14,338.55 万元，净资产 11,128.24 万元，净利润 1,264.53 万元。

#### 6、大连桃李食品有限公司

大连桃李成立于 1998 年 12 月 16 日，现注册资本 2,215 万元，为桃李面包的全资子公司；法定代表人为李燕，经营范围：许可项目：食品生产；食品添加剂生产；道路货物运输（不含危险货物）。（依法须经批准的项目，经相关部门批准后方可开展经营活动，具体经营项目以相关部门批准文件或许可证件为准）一般项目：食品销售（仅销售预包装食品）；食品添加剂销售；食品互联网销售（仅销售预包装食品）；人力资源服务（不含职业中介活动、劳务派遣服务）；市场营销策划；包装服务；装卸搬运；机械设备销售；技术服务、技术开发、技术咨询、技术交流、技术转让、技术推广；普通货物仓储服务（不含危险化学品等需许可审批的项目）。（除依法须经批准的项目外，凭营业执照依法自主开展经营活动）

截至 2024 年 12 月 31 日，大连桃李资产总额 9,993.04 万元，净资产 7,748.91 万元，净利润 4,382.43 万元。

#### 7、包头市桃李食品有限公司

包头桃李成立于 1999 年 4 月 26 日，现注册资本 440 万元，为桃李面包的全资子公司；法定代表人于庆阳，经营范围：食品销售（仅销售预包装食品）；日用百货销售；机械设备销售；企业管理；普通货物仓储服务（不含危险化学品等需许可审批的项目）；市场营销策划

截至 2024 年 12 月 31 日，包头桃李资产总额 1,066.04 万元，净资产 847.24 万元，净利润 57.38 万元。

#### 8、长春桃李食品有限公司

长春食品成立于 1999 年 9 月 24 日，现注册资本 200 万元，为桃李面包的全资子公司；法定代表人为吴学群，经营范围：食品、农副产品制造、销售；专用设备制造、销售，日用百货销售，农副产品收购，食品技术开发、技术转让、技术咨询、技术服务，企业管理服务，仓储服务（不含易燃易爆易制毒危险化学品的运输和仓储及须许可审批的项目），市场营销策划，机械设备租赁（依法须经批准的项目，经相关部门批准后方可开展经营活动）。

截至 2024 年 12 月 31 日，长春食品资产总额 5,652.13 万元，净资产 5,510.62 万元，净利润 3,054.07 万元。

#### 9、沈阳八方塑料包装有限公司

八方塑料成立于 2000 年 3 月 14 日，现注册资本 905 万元，为桃李面包的全资子公司；法定代表人为张春秀，经营范围：许可经营项目：包装装潢印刷品印刷、其他印刷品印刷；一般经营项目：其他塑料制品制造。（依法须经批准的项目，经相关部门批准后方可开展经营活动。）

截至 2024 年 12 月 31 日，八方塑料资产总额 6,444.79 万元，净资产 5,048.92 万元，净利润 1,905.85 万元。

#### 10、石家庄桃李食品有限公司

石家庄桃李成立于 2000 年 4 月 18 日，现注册资本 6,000 万元，为桃李面包的全资子公司；法定代表人为常国旺，经营范围：糕点的生产、销售；预包装食品（含冷冻、冷藏食品）、散装食品（含冷冻、冷藏食品）、日用百货的销售；仓储服务（易燃易爆危险品除外）；面包生产技术的研发、转让及推广服务；市场营销策划；企业管理服务；农副产品收购与销售；通用机械设备租赁、销售。（依法须经批准的项目，经相关部门批准后方可开展经营活动）

截至 2024 年 12 月 31 日，石家庄桃李资产总额 18,524.38 万元，净资产 10,067.71 万元，净利润 2,379.44 万元。

#### 11、上海桃李食品有限公司

上海桃李成立于 2000 年 9 月 19 日，现注册资本 35,000 万元，为桃李面包的全资子公司；法定代表人为高原，经营范围：许可项目：食品生产；食品销售。（依法须经批准的项目，经相关部门批准后方可开展经营活动，具体经营项目以相关部门批准文件或许可证件为准）一般项目：普通货物仓储服务（不含危险化学品等需许可审批的项目）；技术服务、技术开发、技术咨询、技术交流、技术转让、技术推广；市场营销策划；企业管理咨询；日用百货销售；机械电气设备销售；食用农产品批发；食用农产品零售；机械设备租赁；生产线管理服务；劳务服务（不含劳务派遣）；知识产权服务（专利代理服务除外）；数据处理和存储支持服务；非居住房地产租赁。（除依法须经批准的项目外，凭营业执照依法自主开展经营活动）

截至 2024 年 12 月 31 日，上海桃李资产总额 43,910.90 万元，净资产 25,924.90 万元，净利润 -2,504.19 万元。

#### 12、西安桃李食品有限公司

西安桃李成立于 2008 年 7 月 7 日，现注册资本 3,500 万元，为桃李面包的全资子公司；法定代表人为祝胜鑫，经营范围：一般项目：食品销售（仅销售预包装食品）；食品添加剂销售；人力资源服务（不含职业中介活动、劳务派遣服务）；市场营销策划；包装服务；装卸搬运；普通货物仓储服务（不含危险化学品等需许可审批的项目）；技术服务、技术开发、技术咨询、技术交流、技术转让、技术推广；机械设备销售；食品互联网销售（仅销售预包装食品）。（除依法须经批准的项目外，凭营业执照依法自主开展经营活动）许可项目：食品生产；食品添加剂生产；道路货物运输（不含危险货物）。（依法须经批准的项目，经相关部门批准后方可开展经营活动，具体经营项目以审批结果为准）

截至 2024 年 12 月 31 日，西安桃李资产总额 14,737.07 万元，净资产 10,687.60 万元，净利润 4,515.36 万元。

#### 13、内蒙古桃李食品有限公司

内蒙古桃李成立于 2013 年 1 月 8 日，注册资本 6,000 万元，为桃李面包的全资子公司；法定代表人为刘建松，经营范围：食品制造、销售；农副食品加工、销售（以上经营范围凭许可证经营）；食品生产、农副食品加工专用设备制造、销售；日用百货、预包装食品（不含乳制品）销售；



从事食品科技领域内的技术开发、技术转让、技术咨询、技术服务；初级农产品收购；企业管理服务；仓储服务（不含危险化学品）；市场营销策划；机械设备租赁。

截至 2024 年 12 月 31 日，内蒙古桃李资产总额 18,445.88 万元，净资产 14,988.23 万元，净利润 4,452.98 万元。

#### 14、青岛桃李面包有限公司

青岛桃李成立于 2013 年 12 月 10 日，现注册资本 4,000 万元，为桃李面包的全资子公司；法定代表人为吴学群，经营范围：生产销售食品（依据主管部门核发的许可证开展经营活动）；制售食品加工专用设备；销售日用百货；企业管理服务；仓储服务（不含危险品）；市场营销策划；销售、租赁通用机械设备；食品科技领域内的技术开发、技术转让、技术咨询、技术服务。（依法须经批准的项目，经相关部门批准后方可开展经营活动）

截至 2024 年 12 月 31 日，青岛桃李资产总额 5,835.89 万元，净资产 5,686.54 万元，净利润-6.76 万元。

#### 15、天津桃李食品有限公司

天津桃李成立于 2014 年 7 月 30 日，现注册资本 5,000 万元，为桃李面包的全资子公司；法定代表人为李燕，经营范围：许可项目：食品生产；食品销售；食品添加剂生产；道路货物运输（不含危险货物）；食品互联网销售。（依法须经批准的项目，经相关部门批准后方可开展经营活动，具体经营项目以相关部门批准文件或许可证件为准）一般项目：食品添加剂销售；货物进出口；装卸搬运；技术服务、技术开发、技术咨询、技术交流、技术转让、技术推广；机械设备租赁；普通货物仓储服务（不含危险化学品等需许可审批的项目）。（除依法须经批准的项目外，凭营业执照依法自主开展经营活动）

截至 2024 年 12 月 31 日，天津桃李资产总额 20,044.90 万元，净资产 11,091.34 万元，净利润 3,643.52 万元。

#### 16、重庆桃李面包有限公司

重庆桃李成立于 2014 年 8 月 20 日，现注册资本 5,000 万元，为桃李面包的全资子公司；法定代表人为李燕，经营范围：许可项目：食品生产；食品销售；食品互联网销售；食品添加剂生产；道路货物运输（不含危险货物）。（依法须经批准的项目，经相关部门批准后方可开展经营活动，具体经营项目以相关部门批准文件或许可证件为准）一般项目：食品添加剂销售；人力资源服务（不含职业中介活动、劳务派遣服务）；市场营销策划；机械设备销售；装卸搬运；包装服务；

普通货物仓储服务（不含危险化学品等需许可审批的项目）；技术服务、技术开发、技术咨询、技术交流、技术转让、技术推广。（除依法须经批准的项目外，凭营业执照依法自主开展经营活动）

截至 2024 年 12 月 31 日，重庆桃李资产总额 15,831.06 万元，净资产 9,808.74 万元，净利润 2,304.14 万元。

#### 17、山东桃李面包有限公司

山东桃李成立于 2016 年 5 月 20 日，现注册资本 15,000 万元，为桃李面包的全资子公司；法定代表人为祝胜鑫，经营范围：许可项目：食品生产；食品添加剂生产；道路货物运输（不含危险货物）；食品销售；餐饮服务；食品互联网销售。（依法须经批准的项目，经相关部门批准后方可开展经营活动，具体经营项目以相关部门批准文件或许可证件为准）一般项目：食品进出口；货物进出口；食品添加剂销售；普通货物仓储服务（不含危险化学品等需许可审批的项目）；装卸搬运；技术服务、技术开发、技术咨询、技术交流、技术转让、技术推广；机械设备租赁；机械设备销售；人力资源服务（不含职业中介活动、劳务派遣服务）；市场营销策划；包装服务；食品销售（仅销售预包装食品）。（除依法须经批准的项目外，凭营业执照依法自主开展经营活动）

截至 2024 年 12 月 31 日，山东桃李资产总额 21,561.57 万元，净资产 18,798.52 万元，净利润 3,972.26 万元。

#### 18、武汉桃李面包有限公司

武汉桃李成立于 2016 年 6 月 23 日，现注册资本 24,500 万元，为桃李面包的全资子公司；法定代表人为祝胜鑫，经营范围：许可项目：食品生产；食品销售；食品添加剂生产；道路货物运输（不含危险货物）（依法须经批准的项目，经相关部门批准后方可开展经营活动，具体经营项目以相关部门批准文件或许可证件为准）一般项目：食品添加剂销售；食品互联网销售（仅销售预包装食品）；食品进出口；货物进出口；普通货物仓储服务（不含危险化学品等需许可审批的项目）；装卸搬运；技术服务、技术开发、技术咨询、技术交流、技术转让、技术推广；机械设备租赁；人力资源服务（不含职业中介活动、劳务派遣服务）；市场营销策划；包装服务（除许可业务外，可自主依法经营法律法规非禁止或限制的项目）

截至 2024 年 12 月 31 日，武汉桃李资产总额 25,591.12 万元，净资产 22,502.08 万元，净利润 1,351.10 万元。

#### 19、江苏桃李面包有限公司

江苏桃李成立于 2016 年 1 月 19 日，现注册资本 35,000 万元，为桃李面包的全资子公司；法

定代表人为祁冉，经营范围：食品生产（限《食品生产许可证》载明的食品类别及品种明细）；食品销售（限《食品经营许可证》载明的主体业态和经营项目）；面包生产技术的研发、转让及推广服务；普通货物仓储服务；市场营销策划；农副产品（粮、棉、茧除外）收购、销售。（依法须经批准的项目，经相关部门批准后方可开展经营活动）许可项目：餐饮服务（依法须经批准的项目，经相关部门批准后方可开展经营活动，具体经营项目以审批结果为准）一般项目：机械设备研发；食品、酒、饮料及茶生产专用设备制造；农副食品加工专用设备制造；机械设备销售；农副食品加工专用设备销售；日用百货销售；机械设备租赁；货物进出口；技术进出口；食品进出口（除依法须经批准的项目外，凭营业执照依法自主开展经营活动）

截至 2024 年 12 月 31 日，江苏桃李资产总额 38,805.36 万元，净资产 32,028.69 万元，净利润 -133.75 万元。

#### 20、合肥桃李面包有限公司

合肥桃李成立于 2016 年 2 月 2 日，现注册资本 3,300 万元，为桃李面包的全资子公司；法定代表人为祁冉，经营范围：预包装食品、散装食品、食品生产专用设备销售；物流仓储服务（除危险品）；市场营销策划；农副产品（粮、棉、茧除外）收购及销售；企业管理咨询。（依法须经批准的项目，经相关部门批准后方可开展经营活动）

截至 2024 年 12 月 31 日，合肥桃李资产总额 216.03 万元，净资产 216.03 万元，净利润 1.14 万元。

#### 21、广西桃李面包有限公司

广西桃李成立于 2016 年 2 月 26 日，现注册资本 20,000 万元，为桃李面包的全资子公司；法定代表人为肖占伟，经营范围：许可项目：食品生产；食品销售；食品互联网销售（依法须经批准的项目，经相关部门批准后方可开展经营活动，具体经营项目以相关部门批准文件或许可证件为准）一般项目：食品进出口；货物进出口；食品销售（仅销售预包装食品）；日用百货销售；初级农产品收购；食用农产品初加工；农副产品销售；机械设备租赁；机械设备销售；企业管理咨询；市场营销策划；技术服务、技术开发、技术咨询、技术交流、技术转让、技术推广；普通货物仓储服务（不含危险化学品等需许可审批的项目）（除依法须经批准的项目外，凭营业执照依法自主开展经营活动）

截至 2024 年 12 月 31 日，广西桃李资产总额 27,332.76 万元，净资产 18,836.13 万元，净利润 -145.85 万元。

## 22、福州桃李面包有限公司

福州桃李成立于 2016 年 6 月 20 日，现注册资本 3,200 万元，为桃李面包的全资子公司；法定代表人为林元，经营范围：预包装食品、初级农产品的批发、零售、代购代销；仓储服务（不含危险化学品）；市场推广宣传、企业管理咨询；市场营销策划。（依法须经批准的项目，经相关部门批准后方可开展经营活动）（已注销）

截至 2024 年 12 月 31 日，福州桃李资产总额 0 万元，净资产 0 万元，净利润 0.01 万元。

## 23、河南桃李食品科技有限公司

河南桃李成立于 2021 年 4 月 26 日，现注册资本 25,000 万元，为桃李面包的全资子公司；法定代表人为祝胜鑫，经营范围：一般项目：技术服务、技术开发、技术咨询、技术交流、技术转让、技术推广；信息咨询服务（不含许可类信息咨询服务）；市场营销策划；机械设备销售；包装服务；装卸搬运；食品添加剂销售（除依法须经批准的项目外，凭营业执照依法自主开展经营活动）许可项目：食品生产；食品经营（销售预包装食品）；道路货物运输（不含危险货物）（依法须经批准的项目，经相关部门批准后方可开展经营活动，具体经营项目以相关部门批准文件或许可证件为准）

截至 2024 年 12 月 31 日，河南桃李资产总额 32,618.90 万元，净资产 23,848.59 万元，净利润 -1,016.52 万元。

## 24、东莞桃李面包有限公司

东莞桃李成立于 2015 年 12 月 29 日，现注册资本 18,000 万元，为桃李面包的全资子公司；法定代表人为李云波，经营范围：食品生产、加工；销售：预包装食品、日用品、初级农产品；面包生产技术的研发、转让及推广服务；粮食收购；企业管理服务；仓储服务；市场营销策划；通用机械设备租赁、销售、加工。（依法须经批准的项目，经相关部门批准后方可开展经营活动）

截至 2024 年 12 月 31 日，东莞桃李资产总额 15,537.36 万元，净资产 11,575.31 万元，净利润 -726.95 万元。

## 25、沈阳桃李面包有限公司

沈阳桃李成立于 2016 年 9 月 19 日，现注册资本 35,000 万元，为桃李面包的全资子公司；法定代表人为徐鑫，经营范围：一般项目：食品销售（仅销售预包装食品）；农副食品加工专用设备制造；农副食品加工专用设备销售；包装专用设备制造；食品、酒、饮料及茶生产专用设备制造；

日用百货销售；企业管理；普通货物仓储服务（不含危险化学品等需许可审批的项目）；营销策划；机械设备租赁；技术服务、技术开发、技术咨询、技术交流、技术转让、技术推广；货物进出口；食品进出口；非居住房地产租赁；住房租赁。（除依法须经批准的项目外，凭营业执照依法自主开展经营活动）许可项目：食品生产；食品销售。（依法须经批准的项目，经相关部门批准后方可开展经营活动，具体经营项目以相关部门批准文件或许可证件为准）

截至 2024 年 12 月 31 日，沈阳桃李资产总额 90,971.21 万元，净资产 77,980.88 万元，净利润 9,566.71 万元。沈阳桃李对公司净利润影响达到 10%以上，实现营业收入 89,635.89 万元，营业利润 12,872.47 万元。

#### 26、浙江桃李面包有限公司

浙江桃李成立于 2017 年 5 月 9 日，现注册资本 35,000 万元，为桃李面包的全资子公司；法定代表人为高原，经营范围：许可项目：食品生产（依法须经批准的项目，经相关部门批准后方可开展经营活动，具体经营项目以审批结果为准）。一般项目：机械设备销售；日用百货销售；模具销售；日用家电零售；食用农产品批发；食用农产品零售；生产线管理服务；劳务服务（不含劳务派遣）；食品销售（仅销售预包装食品）（除依法须经批准的项目外，凭营业执照依法自主开展经营活动）。

截至 2024 年 12 月 31 日，浙江桃李资产总额 53,186.67 万元，净资产 28,507.90 万元，净利润 -1,512.25 万元。

#### 27、银川桃李面包有限公司

银川桃李成立于 2017 年 6 月 12 日，现注册资本 400 万元，为桃李面包的全资子公司；法定代表人为张帆，经营范围：预包装食品、散装食品、农副产品、食品生产设备、农副产品加工设备、日用百货的销售；企业管理服务；仓储服务；市场营销策划；机械设备租赁。（依法须经批准的项目，经相关部门批准后方可开展经营活动）

截至 2024 年 12 月 31 日，银川桃李资产总额 571.21 万元，净资产 444.27 万元，净利润 110.28 万元。

#### 28、四川桃李面包有限公司

四川桃李成立于 2017 年 5 月 8 日，现注册资本 15,000 万元，为桃李面包的全资子公司；法定代表人为李燕，经营范围：许可项目：食品生产；食品销售；食品添加剂生产；道路货物运输（不含危险货物）（依法须经批准的项目，经相关部门批准后方可开展经营活动，具体经营项目以

相关部门批准文件或许可证件为准)一般项目:食品添加剂销售;食品进出口;货物进出口;机械设备销售;人力资源服务(不含职业中介活动、劳务派遣服务);市场营销策划;包装服务;装卸搬运;普通货物仓储服务(不含危险化学品等需许可审批的项目);技术服务、技术开发、技术咨询、技术交流、技术转让、技术推广;机械设备租赁。(除依法须经批准的项目外,凭营业执照依法自主开展经营活动)

截至 2024 年 12 月 31 日,四川桃李资产总额 33,140.31 万元,净资产 24,822.07 万元,净利润 7,830.71 万元。四川桃李对公司净利润影响达到 10%以上,实现营业收入 46,447.05 万元,营业利润 9,202.60 万元。

### 29、青岛桃李食品有限公司

青岛桃李食品成立于 2017 年 11 月 03 日,现注册资本 28,300 万元,为桃李面包的全资子公司;法定代表人为姚洪艳,经营范围:许可项目:食品生产;食品销售;餐饮服务。(依法须经批准的项目,经相关部门批准后方可开展经营活动,具体经营项目以相关部门批准文件或许可证件为准)一般项目:食品销售(仅销售预包装食品);食品互联网销售(仅销售预包装食品);包装服务;农副食品加工专用设备销售;专用设备制造(不含许可类专业设备制造);日用百货销售;企业管理咨询;企业管理;普通货物仓储服务(不含危险化学品等需许可审批的项目);低温仓储(不含危险化学品等需许可审批的项目);市场营销策划;机械设备租赁;技术服务、技术开发、技术咨询、技术交流、技术转让、技术推广;装卸搬运;专业保洁、清洗、消毒服务;生产线管理服务;劳务服务(不含劳务派遣)。(除依法须经批准的项目外,凭营业执照依法自主开展经营活动)

截至 2024 年 12 月 31 日,青岛桃李食品资产总额 34,874.63 万元,净资产 31,932.39 万元,净利润 2,617.53 万元。

### 30、海口桃李商贸有限公司

海口桃李成立于 2018 年 02 月 08 日,现注册资本 800 万元,为桃李面包的全资子公司;法定代表人为林基春,经营范围:一般经营项目:食品销售(仅销售预包装食品);食品互联网销售(仅销售预包装食品);日用百货销售;食用农产品批发;食用农产品零售;化妆品批发;化妆品零售;服装服饰批发;服装服饰零售;鞋帽批发;鞋帽零售;箱包销售;电子产品销售;通讯设备销售;第一类医疗器械销售;第二类医疗器械销售;办公用品销售;五金产品批发;五金产品零售;工艺美术品及收藏品零售(象牙及其制品除外);针纺织品销售;珠宝首饰批发;珠宝首饰零售;专用化学产品销售(不含危险化学品);广告设计、代理;广告制作;信息咨询服务(不含许可类信息咨询服务);机械设备租赁;国内货物运输代理;供应链管理服务;运输设备租赁服务;办公设

备租赁服务；仓储设备租赁服务；财务咨询；商标代理；销售代理；单用途商业预付卡代理销售；国内贸易代理；采购代理服务；版权代理；信息技术咨询服务；广告发布；宠物食品及用品零售；农副产品销售；日用品批发；日用品销售；日用杂品销售；医用口罩零售；医用口罩批发；日用口罩（非医用）销售；工艺美术品及收藏品批发（象牙及其制品除外）；文具用品批发；文具用品零售；化工产品销售（不含许可类化工产品）；消毒剂销售（不含危险化学品）；礼品花卉销售；摄影扩印服务；机械设备销售；食品用塑料包装容器工具制品销售；农副食品加工专用设备销售；商业、饮食、服务专用设备销售；包装专用设备销售；电热食品加工设备销售；日用家电零售；家用电器销售；初级农产品收购；品牌管理；企业形象策划；市场调查（不含涉外调查）；市场营销策划；企业管理咨询；企业管理（经营范围中的一般经营项目依法自主开展经营活动，通过国家企业信用信息公示系统（海南）向社会公示）许可经营项目：烟草制品零售；酒类经营；药品批发；药品零售；出版物批发；出版物零售；免税商品销售；药品进出口；货物进出口；技术进出口；艺术品进出口；食品进出口；进出口代理；第三类医疗器械经营（许可经营项目凭许可证件经营）

截至 2024 年 12 月 31 日，海口桃李资产总额 469.38 万元，净资产 429.36 万元，净利润 64.82 万元。

### 31、长春桃李面包有限公司

长春桃李成立于 2019 年 3 月 4 日，现注册资本 30,000 万元，为桃李面包的全资子公司；法定代表人范迎秋，经营范围：焙烤食品制造、食品、农副产品制造、销售；专用设备制造、销售，日用百货销售，农副产品收购，食品技术开发、技术转让、技术咨询、技术服务，企业管理服务，仓储服务（不含易燃易爆易制毒危险化学品的运输和仓储及须许可审批的项目），市场营销策划，机械设备租赁，人力资源服务，劳务外包服务，包装服务，装卸搬运服务。（依法须经批准的项目，经相关部门批准后方可开展经营活动）

截至 2024 年 12 月 31 日，长春桃李资产总额 47,271.15 万元，净资产 30,142.54 万元，净利润 531.78 万元。

### 32、泉州桃李面包有限公司

泉州桃李成立于 2019 年 3 月 18 日，现注册资本 25,000 万元，为桃李面包的全资子公司；法定代表人徐英建，经营范围：许可项目：食品经营；食品经营（销售预包装食品）；食品生产（依法须经批准的项目，经相关部门批准后方可开展经营活动，具体经营项目以相关部门批准文件或许可证件为准）一般项目：农副食品加工专用设备销售；农副食品加工专用设备制造；农副产品销售；日用百货销售；机械设备租赁；市场营销策划；普通货物仓储服务（不含危险化学品等需

许可审批的项目)；企业管理；初级农产品收购；食用农产品初加工(除依法须经批准的项目外，凭营业执照依法自主开展经营活动)

截至 2024 年 12 月 31 日，泉州桃李资产总额 45,805.36 万元，净资产 19,423.79 万元，净利润 -2,031.98 万元。

### 33、海南桃李面包有限公司

海南桃李成立于 2019 年 3 月 29 日，现注册资本 7,000 万元，为桃李面包的全资子公司；法定代表人朱迪，经营范围：许可项目：食品生产；粮食加工食品生产；食品经营(销售预包装食品)；食品经营；食品经营(销售散装食品)；食品互联网销售；食品互联网销售(销售预包装食品)(依法须经批准的项目，经相关部门批准后方可开展经营活动)一般项目：日用百货销售；农副食品加工专用设备销售；粮油仓储服务；普通货物仓储服务(不含危险化学品等需许可审批的项目)；市场调查(不含涉外调查)；市场营销策划；集贸市场管理服务；机械设备销售；工程和技术研究和试验发展；技术服务、技术开发、技术咨询、技术交流、技术转让、技术推广；初级农产品收购；企业管理；办公设备租赁服务；仓储设备租赁服务；运输设备租赁服务；广告设计、代理；广告发布(非广播电台、电视台、报刊出版单位)；广告制作；国内货物运输代理(除许可业务外，可自主依法经营法律法规非禁止或限制的项目)(一般经营项目自主经营，许可经营项目凭相关许可证或者批准文件经营)(依法须经批准的项目，经相关部门批准后方可开展经营活动。)

截至 2024 年 12 月 31 日，海南桃李资产总额 6,436.22 万元，净资产 -336.50 万元，净利润 -2,018.70 万元。

### 34、新疆桃李面包有限公司

新疆桃李成立于 2019 年 6 月 14 日，现注册资本 6,000 万元，为桃李面包的全资子公司；法定代表人于庆阳，经营范围：食品、农副产品制造、销售；食品生产、农副食品加工专用设备制造、销售；日用百货；农副产品收购；企业管理咨询服务；仓储服务(不含危险化学品)；市场营销策划；机械设备租赁。(依法须经批准的项目，经相关部门批准后方可开展经营活动)

截至 2024 年 12 月 31 日，新疆桃李资产总额 7,659.39 万元，净资产 933.49 万元，净利润 -1,299.99 万元。

### 35、太原桃李面包有限公司

太原桃李成立于 2021 年 8 月 17 日，现注册资本 25,000 万元，为桃李面包的全资子公司；法定代表人林强，经营范围：许可项目：食品生产。(依法须经批准的项目，经相关部门批准后方可



开展经营活动，具体经营项目以相关部门批准文件或许可证件为准）一般项目：食品销售（仅销售预包装食品）；农副产品销售；食用农产品批发；农副食品加工专用设备销售；农副食品加工专用设备制造；食品、酒、饮料及茶生产专用设备制造；日用百货销售；企业管理；普通货物仓储服务（不含危险化学品等需许可审批的项目）；市场营销策划；机械设备租赁。（除依法须经批准的项目外，凭营业执照依法自主开展经营活动）

截至 2024 年 12 月 31 日，太原桃李资产总额 51.52 万元，净资产 51.51 万元，净利润 0.52 万元。

### 36、佛山桃李面包有限公司

佛山桃李成立于 2022 年 7 月 5 日，现注册资本 45,000 万元，为桃李面包的全资子公司；法定代表人李云波，经营范围：一般项目：食品销售（仅销售预包装食品）。（除依法须经批准的项目外，凭营业执照依法自主开展经营活动）

截至 2024 年 12 月 31 日，佛山桃李资产总额 12,229.40 万元，净资产 12,229.39 万元，净利润 -124.90 万元。

### 37、上海木籽质量技术服务有限公司

上海木籽成立于 2025 年 2 月 8 日，现注册资本 1,000 万元，为桃李面包的全资孙公司；法定代表人温晓伟，经营范围：许可项目：检验检测服务；农产品质量安全检测。（依法须经批准的项目，经相关部门批准后方可开展经营活动，具体经营项目以相关部门批准文件或许可证件为准）一般项目：信息技术咨询服务；技术服务、技术开发、技术咨询、技术交流、技术转让、技术推广；信息咨询服务（不含许可类信息咨询服务）；认证咨询；标准化服务；环境保护监测；进出口商品检验鉴定。（除依法须经批准的项目外，凭营业执照依法自主开展经营活动）

## (八) 公司控制的结构化主体情况

适用 不适用

## 六、公司关于公司未来发展的讨论与分析

### (一) 行业格局和趋势

适用 不适用

#### 1、人均消费量偏低，提升空间巨大

虽然近年来我国烘焙食品行业增长迅速，但人均消费水平与发达国家和地区还有较大差距，未来存在提升空间。从量的角度，由于烘焙食品进入我国较晚，消费者尚处于接受过程中，未来随着饮食习惯的变化，人均消费量还存在提升空间。从价格的角度，目前烘焙食品行业中小企业数量众多，个人经营的手工作坊较为普遍，因此烘焙食品质量良莠不齐，产品价格相对较低，未来随着消费升级，消费者对产品品质和消费体验的要求提高，单价提升也会带动烘焙行业规模的上涨。

## 2、消费者需求多样化

随着消费者生活水平的提高和健康意识的增强，烘焙食品市场需求日益多样化。消费者对健康、创新和高端产品有着更高的要求，低糖、低脂和无麸质等健康产品的需求逐渐增加。个性化与定制化的服务成为行业发展的新趋势，电商平台和短视频平台的兴起也为烘焙产品带来了更多的曝光和销售机会。

## 3、当前政策法规下，短保面包行业也面临着一些挑战

一方面在强监管背景下，对短保面包企业的经营管理能力提出了更高要求；另一方面，在行业“马太效应”背景下，短保面包企业经营压力持续加大，需要不断尝试转型发展突破之路。这些挑战倒逼短保面包企业加大技术创新和产业升级力度，提高产品质量和附加值，以在激烈的市场竞争中稳固地位。

## (二)公司发展战略

适用 不适用

公司将以“让更多人爱上面包”为使命，围绕高性价比、健康安全等核心价值，持续优化全国市场布局，通过扩产能、优渠道、强研发等多维度战略，巩固行业地位，推动面包行业向高质量发展迈进。

## (三)经营计划

适用 不适用

公司将继续依托其品牌知名度和美誉度，充分发挥产能布局优势和渠道网络优势，坚持大力发展以面包及糕点为核心的烘焙产品，稳步加大发展传统节日产品月饼，优化产品结构，拓展新市场，继续巩固公司良好的发展态势和市场领先地位。为实现公司的上述发展目标，公司在产能扩张、市场开拓、组织管理及人力资源优化、信息化建设等方面制定了具体发展计划：

### 1、扩大产能布局，支撑全国化扩展

2024 年，公司成功推进了广西、长春、河南生产基地建设投产。未来，公司将加快佛山与上海研发总部基地项目的建设，全面提升研发、生产能力，为市场扩展提供强有力支持。

## 2、创新产品矩阵，深化市场覆盖

公司计划在面包及糕点产品基础上，进一步丰富产品线，打造营养健康、附加值高的多元化产品，满足更多消费者升级需求。同时，将持续优化传统节日产品策略，增强季节性产品的竞争力。

## 3、渠道深耕与优化

公司将在已有渠道基础上，加大对成熟市场的投入力度，同时通过新区域市场的开发，实现全国性布局的全面覆盖。以大数据驱动渠道匹配，强化终端网络，为消费者提供更加便捷高效的服务。

## 4、推动数字化赋能，提升物流效率

公司将通过数字化平台优化物流配送及管理流程，实现更加高效的“新鲜送达”体系，以提高消费者满意度为目标，不断优化管理效率，增强核心竞争力。

未来，公司将继续秉持“客户为中心、市场为导向”的经营理念，以创新驱动、服务增效为核心，推动企业迈向更高的台阶。

## 5、技术研发创新方面

研究当下国内外市场消费趋势，迎合以 90 后及 00 后为主体的新一代的消费者需求，公司不断优化产品研发和创新计划，确保公司在国内市场的领先地位。为能全面覆盖各种渠道的合作机会，增加了产品订制业务，未来将会成为公司业绩新的增长点。

为更精准的服务各类客户，研发职能做了细化，研发工作方向分三类，第一、传统零售渠道的产品开发；第二、不同渠道的订制产品匹配与开发，例如电商、冷链食品、快餐、茶饮；第三、食品关联行业的产品共创，例如：与国内头部零售渠道、乳及乳制品等的共创与联名。

在研发支持上，公司将持续加大研发经费投入，运用新工艺、新材料、新设备，不断开发适应市场的新产品，公司在产品实现方面，继续引进和应用世界先进的自动化设备，最大限度发挥设备功效，保证产品质量稳定性，降低制造成本，全面提升公司的竞争力。

## 6、组织管理提升和人力资源优化计划

公司将继续以业务聚焦、优质发展为导向。通过部门职能优化、岗位职责归位、流程再造，提升组织效能，提升公司的盈利能力。

搭建 1+4 核心管理团队、建立激活人才梯队。建立能进能出、能上能下的人才管理机制，实现管理干部年轻化，为公司持续发展提供人才支撑。业绩导向，关注目标达成与产出结果，以结

果为衡量工作成效的依据，提人效增收入，激发组织活力与持续向上增长。

## 7、信息化计划

持续推动企业数字化建设，优化组织架构及管理方式，实现跨部门、跨职能的协同办公，重视员工的数字化技能和创新精神培养，鼓励员工积极参与到企业数字化建设的进程中，助力企业持续发展。

建立数据驱动文化，优化数据收集、分析和应用手段，更加精准地了解客户需求、市场竞争趋势等，为企业决策提供有力支持。

## (四)可能面对的风险

适用 不适用

### 1、食品安全控制的风险

食品行业是良心行业，食品安全责任大于天，是企业工作中的重中之重。公司的主要产品是以面包为主的烘焙食品，与消费者的身体健康直接相关，为防范食品安全事件的发生，公司建立并运行了质量与食品安全体系并通过了 ISO9001/FSSC22000 体系认证，公司配备了包含食品安全总监、食品安全员、检验员的质量管理团队，以预防为主、风险管理、全程控制、社会共治为原则，编制食品安全风险防控清单，对原料供应商、原料进货、生产过程、成品检验、仓储存放、运输、市场售卖环境等进行全过程管理，确定关键控制点、关键限值并进行监控和验证，保证食品安全；同时，公司时刻听取市场意见，积极面对消费者的反馈建议，不断提升公司的产品质量与食品安全水平，持续为消费者提供健康安全的产品。公司对产品生产的全过程实行严格标准化管理，通过完善的体系制度，将每个生产细节标准化，运用在生产环节中，形成流程规范化。但仍不排除公司的质量管理工作出现纰漏或因为如运输防护等其他原因发生产品质量问题，并产生赔偿风险，给消费者带来困扰，还可能影响公司的信誉和公司产品的销售。公司会持续将预防为主、风险管理、全程控制、社会共治作为食品安全工作原则，保障食品安全，不断提升产品质量，持续的为消费者提供健康安全的产品。

### 2、原材料价格波动风险

公司采购的原材料主要为面粉、油脂、糖、鸡蛋及酵母等，其价格受当年的种植面积、养殖总量、市场供求以及国际期货市场价格等因素影响会产生价格波动。如果原材料价格上涨较大，将有可能对产品毛利率水平带来一定影响。在应对这一问题上公司制定了灵活的采购策略，对于价格波动频繁的糖、鸡蛋采用随行就市的采购模式，面粉、油脂等大宗物料采用集中采购的定价模式，并与供应商约定如价格波动，需提前一个月沟通确认。同时，采购会寻求稳定的原材料供

应链，利用供应链整合优势、产品规模化生产优势，大幅提高生产效率，降低生产成本，不断通过管理创新出效益、通过提高原材料的利用率等方面取得领先优势，减小因原料价格波动对于公司经营产生的影响。不断为顾客打造“高性价比”产品。

### 3、市场变化的风险

随着社会进步和人民生活水平的提高，消费者对面包的需求不仅限于口感、包装，更加注重健康、原料质量和营养价值。部分消费者希望购买“0蔗糖”、“无防腐剂”、“全麦”等产品，因此能否满足快速变化的市场需求，将直接影响公司产品的销售。公司组建专业的产品开发团队，设立专职产品经理，了解烘焙前沿动态，获取行业发展趋势，听取年轻人的需求，提升公司产品创新能力。公司重视新产品开发，不断加大研发投入，配备一批经验丰富的研发技术人才，同时公司定期都有新品上市并安排研发人员、设备人员到国内、国外市场调研、参加各种展会，了解国内外最新的产品种类及消费导向，及时了解市场变化，开发出满足消费者需求的产品。

### 4、生产过程中产生环境污染的风险

公司所属行业不属于高危险、重污染行业。公司在食品加工生产过程中，不可避免会产生少量噪音、废水、废气和固体废弃物，如果处理方式不当，可能会对周围环境产生不利影响。

为预防和控制环境污染，减少环境污染物的排放，公司严格遵守国家环境法律法规要求，持续改进公司的环境行为，加强公司环境保护管理，不断提高公司环境管理能力，发现问题及时汇报和处置，保证各项污染物达标排放，做到守法经营。公司引入先进的生产技术和设备，提高能效，减少碳排放，实现生产过程中的节能减排，降低环境负荷。

建立健全环境污染突发事件应急机制，提高公司应对工作和生产中的环境污染突发事件的能力，有效预防、及时控制和迅速消除事件的危害，保证生产经营顺利进行，根据国家有关规定，结合公司及下属各单位实际情况，制定了环境污染突发事件应急预案。环境应急预案工作原则是坚持以人为本，预防为主。加强对环境事故危险源的监测、监控并实施监督管理，建立环境事故风险防范体系，积极预防、及时控制、消除隐患，提高突发性环境污染事故防范和处理能力，尽可能地避免或减少突发环境污染事故的发生，消除或减轻环境污染事故造成的中长期影响，最大程度地保障公众健康，保护人民群众生命财产安全及公司生产经营正常进行。积极做好应对突发性环境污染事故的思想准备、物资准备、技术准备、工作准备，加强应急培训演练，使应急系统做到常备不懈，在应急时快速有效，提高快速反应能力。突发性环境事件发生时，公司应本着“自救为主、外援为辅，统一指挥、高效协调”的原则，广泛宣传，增强员工的环境安全意识；针对性开展风险源调查工作，提高环境风险防范能力；加强对突发环境事件风险源的日常监督管理，强化、落实公司环境安全主体责任，提高突发环境事件的防范和处置能力，加强整改、努力消除

环境安全隐患。力争做到“早预防、早发现、早报告、早处置”，尽可能地避免或减少突发环境事件的发生，消除或减轻突发环境事件造成的影响。

根据《中华人民共和国环境保护法》规定，加强环保宣传，工作重点是围绕生态建设，借助公司各类媒体面向社会、公司多层次多地宣传，倡导绿色文明的生产、生活方式和环境价值观念，着力抓好污染减排、污染治理、环保能力建设等中心工作，加强环境保护宣传，公司每年要进行安全、环境保护工作培训，加强提高广大职工环保意识，通过宣传教育引导职工参与发挥公众力量，献计献策保护环境，努力形成政府主导、公司多单位、多部门合作、全民参与宣传环保的宣教大格局。

## 5、安全生产的风险

随着公司业务规模的逐步扩大，安全生产方面的压力也在增大，可能会存在因设备故障、人为操作不当、自然灾害等不可抗力事件导致的安全生产方面事故的风险。公司为保证生产安全，公司建立了全面的安全管理体系，包括安全生产责任制、安全管理制度、安全检查与隐患排查制度等。通过明确各级管理人员和员工的安全职责，确保安全生产的顺利进行。同时，公司还设立了安全生产委员会或类似机构，负责统筹协调安全生产工作，确保安全管理体系的有效运行。

公司高度重视员工的安全教育培训工作，定期开展安全知识培训、应急演练等活动。培训内容涵盖安全生产法律法规、安全操作规程、事故案例分析等方面，旨在提高员工的安全意识和自我保护能力。此外，公司还鼓励员工参加外部安全培训或认证考试，以进一步提升其安全专业素养。

公司建立了隐患排查与治理的长效机制，通过定期检查和专项整治等方式，及时发现和消除各类安全隐患。对于排查出的隐患，公司制定了详细的整改计划和措施，并明确整改责任人和整改期限。同时，公司还加强了对重大危险源和关键装置的监控和管理，确保其处于安全可控状态。

公司制定了完善的事故预防和应急响应预案，包括火灾、爆炸、中毒等各类事故的应急处理流程。通过加强日常管理和演练培训，提高员工对突发事件的应对能力。此外，公司还建立了事故报告和调查处理制度，对发生的事故进行深入分析和总结，吸取教训并采取措施防止类似事故的再次发生。

公司定期对安全生产工作进行评估和总结，根据评估结果及时调整和完善安全管理体系和措施。同时，公司还鼓励员工提出安全改进建议或意见，以推动安全生产的持续改进和优化。

## (五)其他

适用 不适用

七、公司因不适用准则规定或国家秘密、商业秘密等特殊原因，未按准则披露的情况和原因说明

适用 不适用

## 第四节 公司治理

### 一、公司治理相关情况说明

适用 不适用

根据《公司法》、《证券法》等相关法律法规及规范性文件的要求，公司制定了《公司章程》，建立了由股东大会、董事会、监事会和高级管理层组成的公司治理框架，形成了权力机构、决策机构、监督机构和管理层之间权责明确、运作规范的相互协调和相互制衡机制。

公司股东大会由全体股东组成。公司董事会由 6 名董事组成，其中独立董事 2 名，董事会下设战略委员会、审计委员会、提名委员会和薪酬与考核委员会。公司监事会由 3 名监事组成，其中职工代表监事 1 名，监事会主席 1 名。公司高级管理人员包括总经理、执行总经理、董事会秘书和财务负责人。

股份有限公司自设立以来，股东大会、董事会、监事会和经理层能够按照相关法律、法规和《公司章程》赋予的职权依法独立规范运作，履行各自的权利和义务，没有违法违规情况的发生。为了更好地维护股东权益，确保股东、董事、监事职权的有效履行，公司制定了《股东大会议事规则》、《董事会议事规则》、《监事会议事规则》、《独立董事制度》、《关联交易制度》、《对外担保管理制度》等制度，为公司法人治理的规范化运行提供了进一步的制度保证。

公司治理与法律、行政法规和中国证监会关于上市公司治理的规定是否存在重大差异；如有重大差异，应当说明原因

适用 不适用

二、公司控股股东、实际控制人在保证公司资产、人员、财务、机构、业务等方面独立性的具体措施，以及影响公司独立性而采取的解决方案、工作进度及后续工作计划

适用 不适用

控股股东、实际控制人及其控制的其他单位从事与公司相同或者相近业务的情况，以及同业竞争或者同业竞争情况发生较大变化对公司的影响、已采取的解决措施、解决进展以及后续解决计划

适用 不适用

### 三、股东大会情况简介

会议届次	召开日期	决议刊登的指定网站的查询索引	决议刊登的披露日期	会议决议
2023 年年度股东大会	2024 年 4 月 10 日	www.sse.com.cn	2024 年 4 月 11 日	详见公司于 2024 年 4 月 11 日刊登在上海证券交易所网站（www.sse.com.cn）的《桃李面包 2023 年度股东大会决议公告》（公告编号：2024-031）
2024 年第一次临时股东大会	2024 年 8 月 28 日	www.sse.com.cn	2024 年 8 月 29 日	详见公司于 2024 年 8 月 29 日刊登在上海证券交易所网站（www.sse.com.cn）的《桃李面包 2024 年第一次临时股东大会决议公告》（公告编号：2024-053）

表决权恢复的优先股股东请求召开临时股东大会

适用 不适用

股东大会情况说明

适用 不适用



## 四、董事、监事和高级管理人员的情况

## (一) 现任及报告期内离任董事、监事和高级管理人员持股变动及报酬情况

√适用 □不适用

单位：股

姓名	职务	性别	年龄	任期起始日期	任期终止日期	年初持股数	年末持股数	年度内股份增减变动量	增减变动原因	报告期内从公司获得的税前报酬总额(万元)	是否在公司关联方获取报酬
吴学亮	董事长、执行总经理	男	53	2009-05-11	2025-04-06	229,647,670	229,647,670	0	无	69.9463	否
吴学群	董事、总经理	男	58	2007-07-02	2025-04-06	389,402,093	389,402,093	0	无	45.0577	否
盛雅莉	董事	女	82	2019-04-11	2025-04-06	131,000,428	131,000,428	0	无	10	否
盛 龙	董事	男	62	2009-05-11	2025-04-06	37,003,479	37,003,479	0	无	10	否
侯 强	独立董事	男	45	2022-04-07	2025-04-06	0	0	0	无	10	否
魏 弘	独立董事	女	63	2022-04-07	2025-04-06	0	0	0	无	10	否
王 双	监事会主席、职工代表监事	女	38	2019-04-11	2025-04-06	0	0	0	无	10.8318	否

关莹	监事	女	32	2022-04-07	2025-04-06	0	0	0	无	13.95	否
付尧	监事	女	44	2016-06-13	2025-04-06	0	0	0	无	11.1460	否
张银安	董事会秘书	男	44	2007-07-25	2025-04-06	266,369	516,369	250,000	增持	68.2125	否
孙颖	财务负责人	女	43	2019-04-11	2025-04-06	90,685	90,685	0	无	56.7763	否
合计	/	/	/	/	/	787,410,724	787,660,724	250,000	/	315.9206	/

姓名	主要工作经历
吴学亮	曾任陕西桃李食品有限公司销售经理、总经理，桃李面包股份有限公司副总经理、副董事长。现任桃李面包股份有限公司董事长、执行总经理。
吴学群	曾任丹东市房屋建设总公司技术员，丹东市元宝区八方食品经销站销售经理，丹东市桃李食品有限公司总经理，桃李面包股份有限公司董事长。现任桃李面包股份有限公司董事、总经理，沈阳优祥农业供应链管理有限公司董事，上海威野企业管理有限公司执行董事，海南青子实业有限公司执行董事。
盛雅莉	曾任丹东市元宝区宏大食品商店经理，丹东市元宝区八方食品经销站经理，成都市桃李食品有限公司执行董事，大连桃李食品有限公司、西安桃李食品有限公司、成都市桃李食品有限公司、石家庄桃李食品有限公司监事。现任桃李面包股份有限公司董事，臻溪谷投资（深圳）股份有限公司董事，上海禾莱企业管理咨询中心（有限合伙）执行事务合伙人。
盛龙	曾任丹东市第十四中学教师，丹东市电子职工大学讲师。现任锦州桃李食品有限公司执行董事兼总经理，桃李面包股份有限公司董事。
侯强	现任沈阳工业大学教师，桃李面包股份有限公司独立董事、融盛财产保险股份有限公司董事。

魏 弘	曾任辽宁会计师事务所发起人、辽宁天健会计师事务所合伙人，华普天健会计师事务所高级合伙人，大金重工股份有限公司独立董事。现任桃李面包股份有限公司独立董事。
王 双	曾任沈阳桃李面包有限公司生产内勤。现任沈阳桃李面包有限公司后勤主管、工会主席，桃李面包股份有限公司监事会主席。
关 莹	曾任大连桃李食品有限公司办公室文员，天津桃李食品有限公司财务部内审。现任天津桃李食品有限公司财务部内审组组长，桃李面包股份有限公司监事。
付 尧	曾任锦州桃李食品有限公司财务部核算员、记账会计、审计会计。现任锦州桃李食品有限公司行政人资部主任及工会主席，桃李面包股份有限公司监事。
张银安	曾任沈阳八方塑料包装有限公司主管会计，沈阳市桃李食品有限公司财务经理。现任桃李面包股份有限公司董事会秘书，全国工商联烘焙业公会副会长，辽宁上市公司协会秘书长。
孙 颖	曾任桃李面包股份有限公司财务总监助理、桃李面包股份有限公司财务经理。现任桃李面包股份有限公司财务负责人。

其它情况说明

适用 不适用

**(二) 现任及报告期内离任董事、监事和高级管理人员的任职情况****1、 在股东单位任职情况**

□适用 √不适用

**2、 在其他单位任职情况**

√适用 □不适用

任职人员姓名	其他单位名称	在其他单位担任的职务	任期起始日期	任期终止日期
吴学群	沈阳优祥农业供应链管理有 限公司	董事	2018 年	
吴学群	上海威野企业管理有限公司	执行董事	2020 年	
吴学群	海南青子实业有限公司	执行董事	2020 年	
盛雅莉	上海禾莱企业管理咨询中心 (有限合伙)	执行事务合伙人	2019 年	
盛雅莉	臻溪谷投资(深圳)股份有 限公司	董事	2017 年	
侯强	沈阳工业大学	教师	2007 年	
侯强	融盛财产保险股份有限公司	董事	2022 年	
在其他单位 任职情况的 说明	无			

**(三) 董事、监事、高级管理人员报酬情况**

√适用 □不适用

董事、监事、高级管理人员报酬的决策程序	董事、监事的报酬经过股东会决议通过；高级管理人员的报酬经过董事会决议通过，但因回避表决等原因需提交股东大会审议的，由股东大会决议通过。
---------------------	---

董事在董事会讨论本人薪酬事项时是否回避	是
薪酬与考核委员会或独立董事专门会议关于董事、监事、高级管理人员报酬事项发表建议的具体情况	结合公司薪酬方案的相关规定，公司第五届薪酬与考核委员会第四次会议审议了《关于公司 2024 年度董事、高级管理人员薪酬分配的议案》，相关人员进行了回避表决，全体委员一致同意将该议案提交至董事会审议。
董事、监事、高级管理人员报酬确定依据	董事、监事依据 2023 年年度股东大会审议通过的《关于公司 2024 年度董事薪酬的议案》和《关于公司 2024 年度监事薪酬的议案》及管理层业绩考核方案确定；高级管理人员依据 2023 年度董事会及股东大会通过的高级管理人员薪酬的议案及管理层业绩考核方案确定。
董事、监事和高级管理人员报酬的实际支付情况	董事、监事和高级管理人员报告期内应从公司领取的报酬已支付。
报告期末全体董事、监事和高级管理人员实际获得的报酬合计	315.9206 万元

**(四) 公司董事、监事、高级管理人员变动情况**

适用 不适用

**(五) 近三年受证券监管机构处罚的情况说明**

适用 不适用

**(六) 其他**

适用 不适用

**五、报告期内召开的董事会有关情况**

会议届次	召开日期	会议决议
第六届董事会第十六次会议	2024-01-16	详见公司于 2024 年 1 月 17 日刊登在上海证券交易所网站（www.sse.com.cn）的《桃李面包第六届董事会第十六次会议决议公告》（公告编号：2024-003）

第六届董事会第十七次会议	2024-03-20	详见公司于 2024 年 3 月 21 日刊登在上海证券交易所网站（www.sse.com.cn）的《桃李面包第六届董事会第十七次会议决议公告》（公告编号：2024-012）
第六届董事会第十八次会议	2024-04-18	详见公司于 2024 年 4 月 19 日刊登在上海证券交易所网站（www.sse.com.cn）的《桃李面包第六届董事会第十八次会议决议公告》（公告编号：2024-033）
第六届董事会第十九次会议	2024-08-12	详见公司于 2024 年 8 月 13 日刊登在上海证券交易所网站（www.sse.com.cn）的《桃李面包第六届董事会第十九次会议决议公告》（公告编号：2024-045）
第六届董事会第二十次会议	2024-10-28	1、《2024 年第三季度报告》

## 六、董事履行职责情况

### （一）董事参加董事会和股东大会的情况

董事姓名	是否独立董事	参加董事会情况						参加股东大会情况
		本年应参加董事会次数	亲自出席次数	以通讯方式参加次数	委托出席次数	缺席次数	是否连续两次未亲自参加会议	出席股东大会的次数
吴学亮	否	5	5	2	0	0	否	2
吴学群	否	5	5	2	0	0	否	2
盛雅莉	否	5	5	2	0	0	否	2
盛龙	否	5	5	2	0	0	否	2
侯强	是	5	5	2	0	0	否	2
魏弘	是	5	5	2	0	0	否	2

连续两次未亲自出席董事会会议的说明

适用 不适用

年内召开董事会会议次数	5
其中：现场会议次数	0
通讯方式召开会议次数	2
现场结合通讯方式召开会议次数	3

## (二) 董事对公司有关事项提出异议的情况

适用 不适用

## (三) 其他

适用 不适用

## 七、董事会下设专门委员会情况

适用 不适用

### (一) 董事会下设专门委员会成员情况

专门委员会类别	成员姓名
审计委员会	魏弘、盛龙、侯强
提名委员会	侯强、吴学群、魏弘
薪酬与考核委员会	侯强、盛龙、魏弘
战略委员会	吴学亮、吴学群、盛雅莉、盛龙、侯强

### (二) 报告期内审计委员会召开 5 次会议

召开日期	会议内容	重要意见和建议	其他履行职责情况
2024-3-15	1、《公司 2023 年年度报告全文及摘要》 2、《审计委员会 2023 年度工作履职报告》	审计委员会严格按照《公司法》、中国证监会监管规则以及《公司章程》、《董事会议事规则》开展工作，勤勉尽责，	无

	<p>3、《公司 2023 年度财务报表》</p> <p>4、《公司 2023 年度财务决算报告》</p> <p>5、《公司 2024 年度财务预算报告》</p> <p>6、《公司 2023 年度利润分配方案》</p> <p>7、《2023 年度内部审计工作报告》</p> <p>8、《关于续聘公司 2024 年度审计机构的议案》</p> <p>9、《公司 2023 年度内部控制评价报告》</p> <p>10、《公司 2023 年度募集资金存放与实际使用情况的专项报告》</p> <p>11、《关于开展外汇套期保值业务的议案》</p> <p>12、《审计委员会对会计师事务所 2023 年度履行监督职责情况报告》</p> <p>13、《关于确认 2023 年度日常关联交易情况及预计 2024 年度日常关联交易额度的议案》</p>	<p>经过充分沟通讨论，涉及回避表决的议案已提交董事会审议，其余议案一致通过。</p>	
2024-4-15	<p>1、《2024 年第一季度报告》</p>	<p>审计委员会严格按照《公司法》、中国证监会监管规则以及《公司章程》、《董事会议事规则》开展工作，勤勉尽责，经过充分沟通讨论，一致通过所有议案。</p>	无
2024-8-8	<p>1、《公司 2024 年半年度报告全文及摘要》</p> <p>2、《公司 2024 年度中期利润分配方案》</p>	<p>审计委员会严格按照《公司法》、中国证监会监管规则以及《公司章程》、《董事会议事规则》开展工作，勤勉尽责，经过充分沟通讨论，一致通过所有议案。</p>	无



2024-10-25	1、《2024 年第三季度报告》	审计委员会严格按照《公司法》、中国证监会监管规则以及《公司章程》、《董事会议事规则》开展工作，勤勉尽责，经过充分沟通讨论，一致通过所有议案。	无
2024-12-30	1、《2025 年度内审工作计划》	审计委员会严格按照《公司法》、中国证监会监管规则以及《公司章程》、《董事会议事规则》开展工作，勤勉尽责，经过充分沟通讨论，一致通过所有议案。	无

### (三) 报告期内提名委员会召开 1 次会议

召开日期	会议内容	重要意见和建议	其他履行 职责情况
2024-1-11	1、《提名委员会 2023 年度工作报告》	提名委员会严格按照《公司法》、中国证监会监管规则以及《公司章程》、《董事会议事规则》开展工作，勤勉尽责，经过充分沟通讨论，一致通过所有议案。	无

### (四) 报告期内薪酬与考核委员会召开 1 次会议

召开日期	会议内容	重要意见和建议	其他履行 职责情况
2024-2-26	1、《薪酬与考核委员会 2023 年度工作报告》 2、《关于公司 2024 年度董事、高级管理人员薪酬分配的议案》	薪酬与考核委员会严格按照《公司法》、中国证监会监管规则以及《公司章程》、《董事会议事规则》开展工作，勤勉	无

		尽责，经过充分沟通讨论，涉及回避表决的议案已提交董事会审议，其余议案一致通过。	
--	--	---	--

**(五) 报告期内战略委员会召开 4 次会议**

召开日期	会议内容	重要意见和建议	其他履行职责情况
2024-1-12	1、《战略委员会 2023 年度工作报告》 2、《关于全资子公司减少注册资本的议案》	战略委员会严格按照《公司法》、中国证监会监管规则以及《公司章程》、《董事会议事规则》开展工作，勤勉尽责，经过充分沟通讨论，一致通过所有议案。	无
2024-3-18	1、《关于全资子公司减少注册资本的议案》	战略委员会严格按照《公司法》、中国证监会监管规则以及《公司章程》、《董事会议事规则》开展工作，勤勉尽责，经过充分沟通讨论，一致通过所有议案。	无
2024-4-10	1、《关于注销全资子公司的议案》	战略委员会严格按照《公司法》、中国证监会监管规则以及《公司章程》、《董事会议事规则》开展工作，勤勉尽责，经过充分沟通讨论，一致通过所有议案。	无
2024-8-8	1、《关于全资孙公司减少注册资本的议案》	战略委员会严格按照《公司法》、中国证监会监管规则以及《公司章程》、《董事会议事规则》开展工作，勤勉尽责，经过充分沟通讨论，一致通过所	无

		有议案。	
--	--	------	--

#### (六) 存在异议事项的具体情况

适用 不适用

#### 八、监事会发现公司存在风险的说明

适用 不适用

监事会对报告期内的监督事项无异议。

#### 九、报告期末母公司和主要子公司的员工情况

##### (一) 员工情况

母公司在职员工的数量	17
主要子公司在职员工的数量	8,373
在职员工的数量合计	8,390
母公司及主要子公司需承担费用的离退休职工人数	190
专业构成	
专业构成类别	专业构成人数
生产人员	5,633
销售人员	2,129
技术人员	91
财务人员	424
行政人员	113
合计	8,390
教育程度	
教育程度类别	数量（人）
本科及以上学历	1,381
大学专科	1,475

高中(含中专、技校)	1,882
高中以下	3,652
合计	8,390

## (二) 薪酬政策

适用 不适用

公司梳理完善岗位薪酬体系，执行宽带薪酬，实现岗位价值与薪酬的密切关联。

薪酬体系完善：评定岗位等级，确认不同岗位和等级的薪酬标准和结构；

公平性原则：员工薪酬与绩效、能力和贡献相匹配，体现内部公平原则；

激励性：通过外部薪酬调研、对标，匹配公司的薪酬策略确认岗位薪酬水平，确保薪酬水平与市场水平相匹配，并通过长短期多重激励方式，激发员工的工作积极性。

## (三) 培训计划

适用 不适用

持续升级、完善人才发展与培训体系，搭建企业智库；丰富现有培训形式，做到基础岗位训练常态数智化，中层管理水平进阶长效项目化，高层经营思维培养长期战略化。

## (四) 劳务外包情况

适用 不适用

劳务外包的工时总数	8,117,682 小时
劳务外包支付的报酬总额（万元）	18,288.7842

## 十、利润分配或资本公积金转增预案

### (一) 现金分红政策的制定、执行或调整情况

适用 不适用

根据中国证监会《关于进一步落实上市公司现金分红有关事项的通知》、《上海证券交易所股票上市规则》、《上市公司监管指引第3号——上市公司现金分红》以及《公司章程》等规定，公司本次实施的股利分配政策如下：

#### 1、公司利润分配政策的基本原则

本着重视对投资者的合理投资回报，同时兼顾公司合理资金需求以及可持续发展的原则，实施持续、稳定的股利分配政策。公司利润分配不得超过累计可分配利润范围。公司董事会、监事会和股东大会对利润分配政策的决策和论证过程中应当充分考虑独立董事和公众投资者的意见。

#### 2、利润分配的形式

公司采用现金、或股票、或两者结合的方式进行股利分配，在公司盈利及满足正常经营和长期发展的条件下，公司将优先采取现金方式分配股利。

#### 3、股利分配的条件及比例

在公司实现盈利、不存在未弥补亏损、有足够现金实施现金分红且不影响公司正常经营的情况下，公司将实施现金股利分配方式。公司每年以现金股利形式分配的股利不少于当年实现的可分配利润的30%。

在保证公司股本规模和股权结构合理的前提下，且公司股票估值处于合理范围内，公司可在满足本章程规定的现金分红的条件下实施股票股利分配方式。

### (二) 现金分红政策的专项说明

适用 不适用

是否符合公司章程的规定或股东大会决议的要求	<input checked="" type="checkbox"/> 是 <input type="checkbox"/> 否
分红标准和比例是否明确和清晰	<input checked="" type="checkbox"/> 是 <input type="checkbox"/> 否
相关的决策程序和机制是否完备	<input checked="" type="checkbox"/> 是 <input type="checkbox"/> 否
独立董事是否履职尽责并发挥了应有的作用	<input checked="" type="checkbox"/> 是 <input type="checkbox"/> 否

中小股东是否有充分表达意见和诉求的机会，其合法权益是否得到了充分保护	<input checked="" type="checkbox"/> 是 <input type="checkbox"/> 否
------------------------------------	--

(三) 报告期内盈利且母公司可供股东分配利润为正，但未提出现金利润分配方案预案的，公司应当详细披露原因以及未分配利润的用途和使用计划

适用 不适用

(四) 本报告期利润分配及资本公积金转增股本预案

适用 不适用

单位：元 币种：人民币

每 10 股送红股数（股）	0
每 10 股派息数（元）（含税）	2.50
每 10 股转增数（股）	0
现金分红金额（含税）	399,929,788.75
合并报表中归属于上市公司普通股股东的净利润	522,083,969.80
现金分红金额占合并报表中归属于上市公司普通股股东的净利润的比率（%）	76.60
以现金方式回购股份计入现金分红的金额	
合计分红金额（含税）	399,929,788.75
合计分红金额占合并报表中归属于上市公司普通股股东的净利润的比率（%）	76.60

注：（1）公司 2024 年半年度向全体股东每 10 股派发现金红利 1.20 元（含税），共计派发现金红利 191,966,298.60 元（含税）。2024 年半年度公司现金分红比例（2024 年半年度公司分配的现金红利总额占合并报表中归属于上市公司股东净利润的比例）为 36.77%。

（2）公司 2024 年年度拟向全体股东每 10 股派发现金红利 1.30 元（含税），截至 2024 年 12 月 31 日，公司总股本为 1,599,719,155 股，以此计算合计拟派发现金红利 207,963,490.15 元（含税），占合并报表中归属于上市公司股东净利润的 39.83%。

**(五) 最近三个会计年度现金分红情况**

√适用 □不适用

单位：元 币种：人民币

最近三个会计年度累计现金分红金额（含税）(1)	1,221,118,955.05
最近三个会计年度累计回购并注销金额(2)	
最近三个会计年度现金分红和回购并注销累计金额(3)=(1)+(2)	1,221,118,955.05
最近三个会计年度年均净利润金额(4)	578,673,229.58
最近三个会计年度现金分红比例（%）(5)=(3)/(4)	211.02
最近一个会计年度合并报表中归属于上市公司普通股股东的净利润	522,083,969.80
最近一个会计年度母公司报表年度末未分配利润	909,841,560.17

**十一、公司股权激励计划、员工持股计划或其他员工激励措施的情况及其影响****(一) 相关激励事项已在临时公告披露且后续实施无进展或变化的**

√适用 □不适用

事项概述	查询索引
2020年4月15日、2020年5月6日召开了公司第五届董事会第十四次会议以及2019年年度股东大会，审议通过了《关于桃李面包股份有限公司第四期员工持股计划（草案）及其摘要的议案》，第四期员工持股计划的资金来源为公司回购专用证券账户中的部分桃李面包A股股票，通过非交易过户等法律法规允许的方式以零价格转让给第四期员工持股计划。公司于2020年6月10日收到中国证券登记结算有限责任公司上海分公司出具的《过户登记确认书》，公司回购专用证券账户中的部分桃李面包A股股票已于2020年6月5日过户至公司第四期员工持股计划账户。公司第四期员工持股计划账户持有公司股票451,306股，占公司总股本的	详见公司于2020年4月16日、2020年5月7日、2020年6月11日、2024年1月6日披露在《中国证券报》、《上海证券报》、《证券时报》、《证券日报》以及上海证券交易所网站的公司相关公告。

<p>0.029%。此次员工持股计划通过非交易过户等法律法规许可的方式所获标的股票，自公司公告标的股票登记至第四期员工持股计划时起计算，锁定期为 36 个月。截至 2024 年 1 月 6 日，公司第四期员工持股计划所持有的股票全部出售完毕。第四期员工持股计划已完成了相关资产清算和分配等工作。</p>	
<p>2021 年 2 月 2 日、2021 年 2 月 19 日召开了公司第五届董事会第二十三次会议以及 2021 年第一次临时股东大会，审议通过了《关于桃李面包股份有限公司第五期员工持股计划（草案）及其摘要的议案》，第五期员工持股计划的资金来源为公司回购专用证券账户中的部分桃李面包 A 股股票，通过非交易过户等法律法规允许的方式以零价格转让给第五期员工持股计划。公司于 2021 年 3 月 4 日收到中国证券登记结算有限责任公司上海分公司出具的《过户登记确认书》，公司回购专用证券账户中的剩余桃李面包 A 股股票已于 2021 年 3 月 1 日全部过户至公司第五期员工持股计划账户。公司第五期员工持股计划账户持有公司股票 2,393,840 股，占公司总股本的 0.15%。此次员工持股计划通过非交易过户等法律法规许可的方式所获标的股票，自公司公告标的股票登记至第五期员工持股计划时起计算，锁定期为 36 个月。截至 2025 年 1 月 17 日，公司第五期员工持股计划所持有的股票全部出售完毕。第五期员工持股计划已完成了相关资产清算和分配等工作。</p>	<p>详见公司于 2021 年 2 月 3 日、2021 年 2 月 20 日、2021 年 3 月 5 日、2025 年 1 月 17 日披露在《中国证券报》、《上海证券报》、《证券时报》、《证券日报》以及上海证券交易所网站的公司相关公告。</p>

注：由于公司实施资本公积金转增股本及送红股事项，第四期员工持股计划由 191,881 股增至 451,306 股；第五期员工持股计划由 1,017,789 股增至 2,393,840 股。

## （二）临时公告未披露或有后续进展的激励情况

股权激励情况

适用 不适用

其他说明：

适用 不适用

员工持股计划情况



适用 不适用

其他激励措施

适用 不适用

### (三) 董事、高级管理人员报告期内被授予的股权激励情况

适用 不适用

### (四) 报告期内对高级管理人员的考评机制，以及激励机制的建立、实施情况

适用 不适用

公司建立了绩效考评标准，对高级管理人员的工作业绩进行评估、考核。公司高级管理人员的聘任程序公开、透明，符合法律及《公司章程》规定。

## 十二、报告期内的内部控制制度建设及实施情况

适用 不适用

报告期内，公司在严格依照中国证监会、上海证券交易所及《公司法》、《公司章程》等法律法规要求建立了严密的内控管理体系基础上，结合行业特征及企业经营实际，对内控制度进行持续完善与细化，提高了企业决策效率，为企业经营管理的合法合规及资产安全提供了保障，有效促进公司战略的稳步实施。

公司内部控制体系结构合理，内部控制制度框架符合财政部、中国证监会对于内部控制体系完整性、合理性、有效性的要求，能够适应公司管理和发展的需要。公司不断健全内控体系，内控运行机制有效，达到了内部控制预期目标，保障了公司及全体股东的利益。

公司第六届董事会第二十一次会议审议通过了《公司 2024 年度内部控制评价报告》，全文详见上海证券交易所网站 [www.sse.com.cn](http://www.sse.com.cn)。

报告期内内部控制存在重大缺陷情况的说明

适用 不适用

## 十三、报告期内对子公司的管理控制情况

适用 不适用

公司制定了《控股子公司管理制度》，报告期内，公司严格按照相关制度对子公司进行管理。

#### 十四、内部控制审计报告的相关情况说明

适用 不适用

容诚会计师事务所（特殊普通合伙）为公司出具了标准无保留意见的内部控制审计报告，《公司 2024 年度内部控制审计报告》详见上海证券交易所网站（www.sse.com.cn）。

是否披露内部控制审计报告：是

内部控制审计报告意见类型：标准的无保留意见

#### 十五、上市公司治理专项行动自查问题整改情况

不适用

#### 十六、其他

适用 不适用

### 第五节 环境与社会责任

#### 一、环境信息情况

是否建立环境保护相关机制	是
报告期内投入环保资金（单位：万元）	384.29

#### （一）属于环境保护部门公布的重点排污单位的公司及其主要子公司的环保情况说明

适用 不适用

##### 1、排污信息

适用 不适用

沈阳八方塑料包装有限公司（以下简称“八方塑料”）主要污染物类别包括废水、废气、噪声、固体废物等。废气的主要污染物种类为：挥发性有机物 VOCs。废气执行大气污染物排放标准，DB21/3161-2019《印刷业挥发性有机物排放标准》；废水主要是生活污水、生产污水，主要污染物种类执行标准为：COD、氨氮、其他特征污染物（总磷（以 P 计）、pH 值、悬浮物，五日生化需氧量）污水综合排放标准 DB21/1627-2008。

表 1 排污单位基本信息表

## (一)、大气污染物排放

## 1、排放口

序号	排放口编号	名称	污染物种类	排气筒高 (M)	排气筒出口内径	排气温 度	其他信 息
1	DA001	排气筒	挥发性有机物	20	0.95	60	

## 2、有组织排放许可限值

序号	排放口编号	排放口名 称	污 染 物 种 类	许可排放浓 度限值	许可排放速 率 限 值 (Kg/h)	许可年排 放量限值 (t/a)	超 标 情 况
1	DA001	排气筒	挥 发 性 有 机 物	50Mg/Nm3	1.5	/	/

## 3、大气污染物无组织排放

序号	生产设施 编号/无 组织排放 编号	产污环节	污 染 物 种 类	国家或地方污染物排放标 准		其他信 息	年 许 可 排 放 量 限 值 (t/a)	申 请 特 殊 时 段 许 可 排 放 量 限 值	超 标 情 况
				名称	浓度限值				
1	厂界	/	挥 发 性 有 机 物	《印刷业挥发 性有机物排放 标准》 DB21/3161/201 9	2mg/Nm3	以非甲 烷总烃 做表征	/	/mg/Nm3	
2	MF0005	胶粘剂废 气	非甲 烷总 烃	/	/mg/Nm3		/	/mg/Nm3	/
3	MF0006	胶粘剂废 气						/mg/Nm3	/mg/Nm3
4	MF0004	印刷						/mg/Nm3	/mg/Nm3

5	MF0002	印刷					/mg/Nm3
6	MF0007	印刷					/mg/Nm3
7	MF0008	印刷					/mg/Nm3

(二)、水污染物排放

1、排放口

序号	排放口编号	排放口名称	排放去向	排放规律	间歇排放时段	受纳污水处理厂信息			
						名称	污染物种类	排水协议规定的浓度限值	国家或地方污染物排放标准浓度限值
1	DW001	生活污水排放口	进入城市污水处理厂	连续排放, 流量稳定	/	苏家屯区城市污水处理厂	悬浮物	/mg/L	10mg/L
							五日生化需氧量	/mg/L	10mg/L
							氨氮 (NH3-N)	/mg/L	5mg/L
							pH 值	/	6-9
							总磷 (以 P 计)	/mg/L	0.5mg/L
							化学需氧量	/mg/L	50mg/L

2、排放许可限值

序号	排放口编号	排放口名称	污染物种类	许可排放浓度限值	许可年排放量限值 (t/a)	超标情况
1	DW001	生活污水排放口	悬浮物	300mg/L	/	未超标
2	DW001	生活污水排放口	五日生化需氧量	250mg/L		
3	DW001	生活污水排放口	氨氮 (NH3-N)	30mg/L		
4	DW001	生活污水排放口	pH 值	6-9		

5	DW001	生活污水排 放口	总磷（以 P 计）	5mg/L	
6	DW001	生活污水排 放口	化学需氧量	300mg/L	
一般排放口合计		CODcr/氨氮		/	
全厂排放口合计		CODcr/氨氮		/	

## (三) 噪声排放信息

噪 声 类别	生产时段		执行排放标准名称	厂界噪声排放限值		超标情况
	昼间	夜间		昼 间 ， dB(A)	夜 间 ， dB(A)	
稳 态 噪声	06 至 22	22 至 06	《工业企业厂界环境噪声排放标准》 (GB12348-2008)	65	55	未超标

## (四) 固体废物排放信息

序号	固体 废物 来源	固体废物种类/ 类别名称		编号	描述	产生量 (t/a)	处理 方式	处理 去向	说明	超 标 情 况
1	印刷	危险 废物	沾染油 墨塑料 袋、抹 布	HW49900- 041-49	生产过程 中接触油 墨产生	0.66	焚烧	委托 处理	固体产生量 为上年度产 生量，此项 为年度处理 1次	未 超 标
委托处置情况										
序号	固体 废物 来源	固体废物种类/ 类别 名称		编号	固体废物类别	委托单位		/		
1	印刷	沾染油墨塑料		HW49900-	危险废物	沈阳环境科学研究院				

		袋、抹布	041-49			
--	--	------	--------	--	--	--

## 2、防治污染设施的建设和运行情况

√适用 □不适用

八方塑料目前环保设施见表 2，八方塑料各项环保设施均正常稳定持续运转，且处理效果良好。

表 2：八方塑料环保设施（措施）一览表

治理类型	治理设施名称/单位	处理方法	设计处理能力	投入使用日期	对应排污口编号	运行情况
废气	蓄热式热力焚化炉 RTO	燃烧		2020 年 8 月	DA001	正常运行
废水	苏家屯区市政污水处理厂	/	/	2000 年 3 月接入苏家屯市政管网	DW001	正常运行

## 3、建设项目环境影响评价及其他环境保护行政许可情况

√适用 □不适用

沈阳八方塑料包装有限公司于 2020 年 6 月申报了《沈阳八方塑料包装有限公司改扩建项目》项目编号：glchae。于 2020 年 7 月 13 日得到《沈阳八方塑料包装有限公司改扩建项目环境影响评价文件批准书》（苏环审字[2020]071 号），于 2020 年 8 月 19 日取得了《排污许可证》，编号 912101117157491467001Q。

八方塑料于 2020 年 9 月进行《沈阳八方塑料包装有限公司改扩建项目》的验收，并通过相应领域的 3 名专家小组的验收评审，核定了污染物排放总量 3.06t/a。

## 4、突发环境事件应急预案

√适用 □不适用

八方塑料为建立健全公司环境污染事故应急机制，有效预防、及时控制消除突发性环境污染事件的危害，并能在事故发生后迅速有效控制处理，最大限度的减少突发环境事故造成的危害及损失，八方塑料编制了《突发环境事件应急预案》，已通过专家评审并已向全国环境应急预案电子

备案系统备案，备案编号：210111-2022-033-L。

## 5、 环境自行监测方案

适用 不适用

每年对无组织排放至少进行一次三方监测，最近一期委托监测已于 2024 年 8 月完成，各项指标检测均为合格；2023 年 8 月 23 日完成在线监测设备的安装，至 2024 年 3 月 23 日完成调试运行，于 2024 年 5 月 6 日完成在线设备的验收工作并平稳运行。同时数据联网市级、省级和国家平台。

## 6、 报告期内因环境问题受到行政处罚的情况

适用 不适用

## 7、 其他应当公开的环境信息

适用 不适用

### (二) 重点排污单位之外的公司环保情况说明

适用 不适用

#### 1、 因环境问题受到行政处罚的情况

适用 不适用

#### 2、 参照重点排污单位披露其他环境信息

适用 不适用

报告期内，除八方塑料外，公司及其他子公司不属于当地重点排污单位。

公司及其他子公司在日常生产经营中认真执行《中华人民共和国环境保护法》、《中华人民共和国水污染防治法》、《中华人民共和国大气污染防治法》、《中华人民共和国环境噪声污染防治法》、《中华人民共和国固体废物污染防治法》等环保方面的法律法规，报告期内未出现因违法违规而受到行政处罚的情况。

#### 3、 未披露其他环境信息的原因

适用 不适用

**(三) 有利于保护生态、防治污染、履行环境责任的相关信息**

适用 不适用

公司所属行业不属于高危险、重污染行业。公司在食品加工生产过程中，不可避免会产生少量噪音、废水、废气和固体废弃物，公司在日常的生产过程中始终重视对少量污染物的处理，公司配有专业的环保运营人员及环保负责人，负责管理监督日常环保工作。

公司始终注重环境保护工作，能够有效遵守国家和地方环保法律法规要求，按照环保部门的要求建设和运行环保设施，积极采取措施应对可能存在的环保风险。

**(四) 在报告期内为减少其碳排放所采取的措施及效果**

是否采取减碳措施	是
减碳措施类型（如使用清洁能源发电、在生产过程中使用减碳技术、研发生产有助于减碳的新产品等）	节能设备升级、智能能源管理系统

具体说明

适用 不适用

**节能设备升级：**采用低氮节能型燃气锅炉、油烟净化器，将高能耗的电机、空压机等设备更换为节能型设备。如空压机采用磁悬浮技术，可提高运转效率，降低电耗。

**智能能源管理系统：**安装智能电表、水表等计量设备，实时监测能源消耗情况。通过能源管理系统余热回收利用:将生产过程中的余热回收，用于洗衣房等，实现能源的循环利用。分析数据，找出能源浪费环节，制定针对性的节能措施。

**二、社会责任工作情况**

**(一) 是否单独披露社会责任报告、可持续发展报告或 ESG 报告**

适用 不适用

详见同日刊登于公司指定信息披露报刊和上海证券交易所网站的《桃李面包社会责任报告》。

**(二) 社会责任工作具体情况**

适用 不适用

对外捐赠、公益项目	数量/内容	情况说明
-----------	-------	------



总投入（万元）	11.92	
其中：资金（万元）	10.00	
物资折款（万元）	1.92	
惠及人数（人）	/	

具体说明

适用 不适用

### 三、巩固拓展脱贫攻坚成果、乡村振兴等工作具体情况

适用 不适用

具体说明

适用 不适用

## 第六节 重要事项

### 一、承诺事项履行情况

#### (一) 公司实际控制人、股东、关联方、收购人以及公司等承诺相关方在报告期内或持续到报告期内的承诺事项

√适用 □不适用

承诺背景	承诺类型	承诺方	承诺内容	承诺时间	是否有履行期限	承诺期限	是否及时严格履行	如未能及时履行应说明未完成履行的具体原因	如未能及时履行应说明下一步计划
与首次公开发行相关的承诺	解决同业竞争	实际控制人吴学群、吴学亮、吴志刚、盛雅莉及吴学东承诺	<p>1、本人及本人控制的企业目前未从事任何在商业上与桃李面包及/或桃李面包控制的企业构成或可能构成同业竞争的业务或活动；本人将来也不从事任何在商业上与桃李面包及/或桃李面包控制的企业构成或可能构成同业竞争的业务或活动。</p> <p>2、如因国家法律修改、政策变动或其他不可避免的原因使本人及/或本人控制、与他人共同控制、具有重大影响的企业与桃李面包构成或可能构成同业竞争时，就该等构成同业竞争之业务的受托管理、承包经营或收</p>	上市前	否	长期有效	是	不涉及	不涉及

			<p>购等，桃李面包在同等条件下享有优先权。</p> <p>3、除非本人不再为桃李面包实际控制人，前述承诺是无条件且不可撤销的。本人违反前述承诺将承担桃李面包、桃李面包其他股东或利益相关方因此所受到的任何损失。</p>						
解决同业竞争	实际控制人吴学东承诺	<p>本人为青岛古德和济南古德的控股股东，本人保证将在青岛古德、济南古德与青岛桃李、济南桃李签订的《资产收购协议》中约定的资产交割日之后，即行启动青岛古德经营范围变更程序、即行启动济南古德注销程序，以避免与桃李面包构成同业竞争。</p> <p>资产交割日至青岛古德变更经营范围完成日、济南古德注销完成日期间内，本人保证青岛古德、济南古德不从事任何在商业上与桃李面包及/或桃李面包控制的企业构成或可能构成同业竞争的业务或活动。</p> <p>本人将来也不从事任何在商业上与桃李面包及/或桃李面包控制的企业构成或可能构成同业竞争的业务或活动。</p> <p>如因国家法律修改、政策变动或其他不可避免的原因使本人及/或本人控制、与他人共同控制、具有重大影响的企业与桃李面包构成或可能构成同业竞争时，就该等构成同业竞争之业务的受托管理、承包经营或收购等，桃李面包在同等条件下享有优先权。</p>	上市前	否	长期有效	是	不涉及	不涉及	

			前述承诺是无条件且不可撤销的。本人违反前述承诺将承担桃李面包、桃李面包其他股东或利益相关方因此所受到的任何损失。						
股份限售	作为本公司董事、监事、高级管理人员的吴学亮、吴学群、盛雅莉、盛龙、孙颖、张银安承诺	在担任发行人董事、监事、高级管理人员期间，每年转让直接或间接持有的发行人股份不超过其所直接或间接持有的股份总数的 25%；离职后半年内不转让其所直接或间接持有的发行人的股份。	自任职之日起至离职后半年内	是	约定的股份锁定期内有效	是	不涉及	不涉及	
其他	实际控制人吴学群、吴学亮、吴志刚、盛雅莉及吴学东承诺	就股份公司及其下属子公司因劳务派遣单位未按规定足额缴纳社会保险可能导致的结果承诺如下：“报告期内若桃李面包或其子公司在使用劳务派遣人员过程中，劳务派遣单位如因未按规定足额缴纳社会保险或因其他事项，需要桃李面包或其子公司承担连带责任的，或因劳务派遣事项，被主管部门要求补充办理相关手续、补缴费用或缴交行政罚款的，或因其他原因导致桃李面包或其子公司承担责任的，本人将无条件代公司承担全部费用，或在发行人及其下属子公司必须先行支付该等费用的情况下，及时向发行人及其下属子公司给予全额补偿，以确保发行人及其下属子公司不会因此遭受任何损失。”	上市前	否	长期有效	是	不涉及	不涉及	
其他	实际控制人吴学群、吴学亮、	就股份公司及其下属子公司目前在册员工报告期内应缴未缴社会保险费和住房公积金可能导致的结果承诺如下：“如发行人及其下属子公司	上市前	否	长期有效	是	不涉及	不涉及	

	吴志刚、盛雅莉及吴学东承诺	将来被任何有权机构要求补缴全部或部分应缴未缴的社会保险费用、住房公积金和/或因此受到任何处罚或损失，本人将无条件代公司承担全部费用，或在发行人及其下属子公司必须先行支付该等费用的情况下，及时向发行人及其下属子公司给予全额补偿，以确保发行人及其下属子公司不会因此遭受任何损失。”							
其他	桃李面包	<p>如果公司招股说明书有虚假记载、误导性陈述或者重大遗漏，对判断公司是否符合法律规定的发行条件构成重大、实质影响的，若事实认定之日（以下称“认定之日”）本公司已公开发行股份但未上市的，自认定之日起 30 日内，本公司将依法按照发行价加计银行同期存款利息回购本次公开发行的全部新股；同时，在本次发行时将持有的股份（以下称“老股”）以公开发行方式一并向投资者发售的股东不履行购回该等老股义务的，则本公司应当依法按照发行价加计银行同期存款利息回购该等老股。若认定之日本公司已发行并上市，致使投资者在证券交易中遭受损失的，本公司将依法赔偿投资者损失。</p> <p>若法律、法规、规范性文件及中国证监会或上海证券交易所对公司因违反上述承诺而应承担的相关责任及后果有不同规定，公司自愿无条件地遵从该等规定。</p>	上市前	否	长期有效	是	不涉及	不涉及	
其他	实际控制人吴学群、吴学亮、	如果公司招股说明书有虚假记载、误导性陈述或者重大遗漏，对判断公司是否符合法律规定的发行条件构成重大、实质影响的，若事实认定之	上市前	否	长期有效	是	不涉及	不涉及	

	吴志刚、盛雅莉及吴学东承诺	<p>日（以下称“认定之日”）本人已公开发售股份但未上市的，自认定之日起 30 日内，本人将依法按照发行价加计银行同期存款利息回购已转让的原限售股份；若认定之日公司已发行并上市，本人将依法购回已转让的原限售股份，购回价格不低于回购公告前 30 个交易日公司股票每日加权平均价的算术平均值，并根据相关法律法规规定的程序实施。上述购回实施时法律法规另有规定的从其规定。</p> <p>公司招股说明书有虚假记载、误导性陈述或者重大遗漏，致使投资者在证券交易中遭受损失的，本人将依法赔偿投资者损失。</p> <p>如果本人未能履行上述承诺，将停止在公司处领取股东分红，同时本人持有的公司股份将不得转让，若转让的，转让所得归公司所有，直至本人按上述承诺采取相应的赔偿措施并实施完毕时为止。若法律、法规、规范性文件及中国证监会或上海证券交易所对本人因违反上述承诺而应承担的相关责任及后果有不同规定，本人自愿无条件地遵从该等规定。</p>							
其他	全体董事、监事、高级管理人员	<p>如果公司招股说明书有虚假记载、误导性陈述或者重大遗漏，致使投资者在证券交易中遭受损失的，本人将依法赔偿投资者的损失。</p> <p>如果本人未能履行上述承诺，将停止在公司处领取薪酬或津贴，直至本人按上述承诺采取相应的赔偿措施并实施完毕时为止。若法律、法规、规范性文件及中国证监会或上海证券交易所对本人因违反上述承诺而应</p>	上市前	否	长期有效	是	不涉及	不涉及	

			承担的相关责任及后果有不同规定，本人自愿无条件地遵从该等规定。						
--	--	--	---------------------------------	--	--	--	--	--	--

(二) 公司资产或项目存在盈利预测，且报告期仍处在盈利预测期间，公司就资产或项目

是否达到原盈利预测及其原因作出说明

已达到 未达到 不适用

(三) 业绩承诺的完成情况及其对商誉减值测试的影响

适用 不适用

二、报告期内控股股东及其他关联方非经营性占用资金情况

适用 不适用

三、违规担保情况

适用 不适用

四、公司董事会对会计师事务所“非标准意见审计报告”的说明

适用 不适用

五、公司对会计政策、会计估计变更或重大会计差错更正原因和影响的分析说明

(一) 公司对会计政策、会计估计变更原因及影响的分析说明

适用 不适用

公司自 2024 年 1 月 1 日起执行财政部颁布的《企业会计准则解释第 17 号》“关于流动负债与非流动负债的划分”、“关于供应商融资安排的披露”、“关于售后租回交易的会计处理”规定，执行解释 17 号的相关规定对本公司报告期内财务报表无重大影响。

公司自 2024 年 1 月 1 日起执行财政部颁布的《企业会计准则解释第 18 号》“关于不属于单项履约义务的保证类质量保证的会计处理”规定，执行解释 18 号的相关规定对本公司报告期内财务报表无重大影响。

(二) 公司对重大会计差错更正原因及影响的分析说明

适用 不适用

(三) 与前任会计师事务所进行的沟通情况

适用 不适用



**（四）审批程序及其他说明**□适用  不适用**六、聘任、解聘会计师事务所情况**

单位：元 币种：人民币

	现聘任
境内会计师事务所名称	容诚会计师事务所（特殊普通合伙）
境内会计师事务所报酬	1,300,000
境内会计师事务所审计年限	19 年
境内会计师事务所注册会计师姓名	闫长满、刘得钰、孙丽丽
境内会计师事务所注册会计师审计服务的累计年限	3 年、2 年、4 年

	名称	报酬
内部控制审计会计师事务所	容诚会计师事务所（特殊普通合伙）	450,000

**聘任、解聘会计师事务所的情况说明** 适用  不适用

2024 年 4 月 10 日公司召开了 2023 年年度股东大会，审议通过了《关于续聘公司 2024 年度审计机构的议案》，容诚会计师事务所（特殊普通合伙）在 2023 年度为公司提供了良好的审计服务，客观、真实地反映了公司的财务状况和经营成果。为了保持公司外部审计工作的稳定性和持续性，公司拟续聘容诚会计师事务所（特殊普通合伙）为公司 2024 年度审计机构，负责公司及合并报表范围内的子公司 2024 年度财务会计报表审计、募集资金存放与实际使用情况专项报告的鉴证、非经营性资金占用及其他关联资金往来情况的专项说明、内部控制审计等业务，聘期一年，并授权董事会决定其酬金。

**审计期间改聘会计师事务所的情况说明**□适用  不适用

审计费用较上一年度下降 20%以上（含 20%）的情况说明

适用 不适用

## 七、面临退市风险的情况

### (一) 导致退市风险警示的原因

适用 不适用

### (二) 公司拟采取的应对措施

适用 不适用

### (三) 面临终止上市的情况和原因

适用 不适用

## 八、破产重整相关事项

适用 不适用

## 九、重大诉讼、仲裁事项

本年度公司有重大诉讼、仲裁事项 本年度公司无重大诉讼、仲裁事项

## 十、上市公司及其董事、监事、高级管理人员、控股股东、实际控制人涉嫌违法违规、受到处罚及整改情况

适用 不适用

## 十一、报告期内公司及其控股股东、实际控制人诚信状况的说明

适用 不适用

公司及其控股股东、实际控制人不存在未履行法院生效判决、所负数额较大的债务到期未清偿等情况。

## 十二、重大关联交易

### (一) 与日常经营相关的关联交易

#### 1、已在临时公告披露且后续实施无进展或变化的事项

适用 不适用

2、已在临时公告披露，但有后续实施的进展或变化的事项

适用 不适用

3、临时公告未披露的事项

适用 不适用

(二)资产或股权收购、出售发生的关联交易

1、已在临时公告披露且后续实施无进展或变化的事项

适用 不适用

2、已在临时公告披露，但有后续实施的进展或变化的事项

适用 不适用

3、临时公告未披露的事项

适用 不适用

4、涉及业绩约定的，应当披露报告期内的业绩实现情况

适用 不适用

(三)共同对外投资的重大关联交易

1、已在临时公告披露且后续实施无进展或变化的事项

适用 不适用

2、已在临时公告披露，但有后续实施的进展或变化的事项

适用 不适用

3、临时公告未披露的事项

适用 不适用

(四)关联债权债务往来

1、已在临时公告披露且后续实施无进展或变化的事项

适用 不适用

2、已在临时公告披露，但有后续实施的进展或变化的事项

适用 不适用

3、临时公告未披露的事项

适用 不适用

(五)公司与存在关联关系的财务公司、公司控股财务公司与关联方之间的金融业务

适用 不适用

(六)其他

适用 不适用

十三、重大合同及其履行情况

(一) 托管、承包、租赁事项

1、 托管情况

适用 不适用

2、 承包情况

适用 不适用

3、 租赁情况

适用 不适用

(二) 担保情况

适用 不适用

单位：元 币种：人民币

公司对外担保情况（不包括对子公司的担保）														
担保方	担保方与上市公司的关系	被担保方	担保金额	担保发生日期(协议签署日)	担保起始日	担保到期日	担保类型	担保物(如有)	担保是否已经履行完毕	担保是否逾期	担保逾期金额	反担保情况	是否为关联方担保	关联关系

报告期内担保发生额合计（不包括对子公司的担保）																					0				
报告期末担保余额合计（A）（不包括对子公司的担保）																					0				
公司及其子公司对子公司的担保情况																									
报告期内对子公司担保发生额合计																					30,000,000				
报告期末对子公司担保余额合计（B）																					0				
公司担保总额情况（包括对子公司的担保）																									
担保总额（A+B）																					0				
担保总额占公司净资产的比例(%)																					0				
其中：																									
为股东、实际控制人及其关联方提供担保的金额（C）																					0				
直接或间接为资产负债率超过70%的被担保对象提供的债务担保金额（D）																					0				
担保总额超过净资产50%部分的金额（E）																					0				
上述三项担保金额合计（C+D+E）																					0				
未到期担保可能承担连带清偿责任说明																					无				
担保情况说明	<p>公司为全资子公司天津桃李食品有限公司提供了连带责任担保，担保金额为人民币3,000万元。上述担保事项已经公司第六届董事会第十二次会议审议通过（详见2023年6月21日刊登于公司指定信息披露报刊和上海证券交易所网站的公司相关公告）。截至2024年6月30日，上述担保已到期。</p>																								

(三) 委托他人进行现金资产管理的情况

1、 委托理财情况

(1) 委托理财总体情况

适用 不适用

单位：元 币种：人民币

类型	资金来源	发生额	未到期余额	逾期未收回金额
银行理财产品	自有资金	50,000,000.00	50,000,000.00	0.00

其他情况

适用 不适用

(2) 单项委托理财情况

适用 不适用

单位：元 币种：人民币

受托人	委托理财类型	委托理财金额	委托理财	委托理财	资金	资金	是否存在	报酬确定	年化	预期	实际	未到期金额	逾期未收	是否经过	未来是否	减值准备
-----	--------	--------	------	------	----	----	------	------	----	----	----	-------	------	------	------	------

			起始日期	终止日期	来源	投向	受限情形	方式	收益率	收益(如有)	收益或损失		回金额	法定程序	有委托理财计划	计提金额(如有)
中国银行股份有限公司	银行理财产品	24,500,000.00	2024/12/24	2025/4/28	自有资金		否	保本浮动收益型				24,500,000.00		是		
中国银行股份有限公司	银行理财产品	25,500,000.00	2024/12/24	2025/4/30	自有资金		否	保本浮动收益型				25,500,000.00		是		

其他情况

适用 不适用

(3) 委托理财减值准备

适用 不适用

## 2、委托贷款情况

### (1) 委托贷款总体情况

适用 不适用

其他情况

适用 不适用

### (2) 单项委托贷款情况

适用 不适用

其他情况

适用 不适用

### (3) 委托贷款减值准备

适用 不适用

## 3、其他情况

适用 不适用

### (四) 其他重大合同

适用 不适用

## 十四、募集资金使用进展说明

适用 不适用

## 十五、其他对投资者作出价值判断和投资决策有重大影响的重大事项的说明

适用 不适用



## 第七节 股份变动及股东情况

### 一、股本变动情况

#### (一) 股份变动情况表

##### 1、股份变动情况表

报告期内，公司股份总数及股本结构未发生变化。

##### 2、股份变动情况说明

适用 不适用

##### 3、股份变动对最近一年和最近一期每股收益、每股净资产等财务指标的影响（如有）

适用 不适用

##### 4、公司认为必要或证券监管机构要求披露的其他内容

适用 不适用

#### (二) 限售股份变动情况

适用 不适用

### 二、证券发行与上市情况

#### (一) 截至报告期内证券发行情况

适用 不适用

截至报告期内证券发行情况的说明（存续期内利率不同的债券，请分别说明）：

适用 不适用

#### (二) 公司股份总数及股东结构变动及公司资产和负债结构的变动情况

适用 不适用

#### (三) 现存的内部职工股情况

适用 不适用

## 三、股东和实际控制人情况

## (一) 股东总数

截至报告期末普通股股东总数(户)	66,352
年度报告披露日前上一月末的普通股股东总数(户)	64,265

## (一) 截至报告期末前十名股东、前十名流通股股东（或无限售条件股东）持股情况表

单位：股

## 前十名股东持股情况（不含通过转融通出借股份）

股东名称 (全称)	报告期内增减	期末持股数量	比例 (%)	持有有限 售条件 股份数 量	质押、标记或冻结情况		股东性质
					股份状 态	数量	
吴学群	0	389,402,093	24.34	0	质押	194,442,000	境内自然人
吴学亮	0	229,647,670	14.36	0	无	0	境内自然人
吴志刚	0	151,528,282	9.47	0	无	0	境内自然人
盛雅莉	0	131,000,428	8.19	0	无	0	境内自然人
盛龙	0	37,003,479	2.31	0	无	0	境内自然人
盛雅萍	0	36,285,193	2.27	0	无	0	境内自然人
盛利	0	27,840,033	1.74	0	无	0	境内自然人
汇添富基金管理股份有限公司—社保基金 17022 组合	1,566,632	23,881,284	1.49	0	无	0	未知
全国社保基金四一三组合	19,200,089	19,200,089	1.20	0	无	0	未知
中国农业银行股份有限公司—工银瑞信创新动力股票型证券投资基金	16,380,000	16,380,000	1.02	0	无	0	其他

## 前十名无限售条件股东持股情况（不含通过转融通出借股份）

股东名称	持有无限售条件流通股的数量	股份种类及数量	
		种类	数量

吴学群	389,402,093	人民币普通股	389,402,093
吴学亮	229,647,670	人民币普通股	229,647,670
吴志刚	151,528,282	人民币普通股	151,528,282
盛雅莉	131,000,428	人民币普通股	131,000,428
盛龙	37,003,479	人民币普通股	37,003,479
盛雅萍	36,285,193	人民币普通股	36,285,193
盛利	27,840,033	人民币普通股	27,840,033
汇添富基金管理股份有限公司－社保基金17022 组合	23,881,284	人民币普通股	23,881,284
全国社保基金四一三组合	19,200,089	人民币普通股	19,200,089
中国农业银行股份有限公司－工银瑞信创新动力股票型证券投资基金	16,380,000	人民币普通股	16,380,000
前十名股东中回购专户情况说明	无		
上述股东委托表决权、受托表决权、放弃表决权的说明	无		
上述股东关联关系或一致行动的说明	吴学亮、吴学群、吴志刚、盛雅莉为公司控股股东、实际控制人，上述四人之间存在亲属关系。 其他未知股东间是否存在关联关系，也未知是否属于一致行动人。		
表决权恢复的优先股股东及持股数量的说明	无		

持股 5%以上股东、前十名股东及前十名无限售流通股股东参与转融通业务出借股份情况

适用 不适用

前十名股东及前十名无限售流通股股东因转融通出借/归还原因导致较上期发生变化

适用 不适用

前十名有限售条件股东持股数量及限售条件

适用 不适用

## (二) 战略投资者或一般法人因配售新股成为前 10 名股东

适用 不适用

## 四、控股股东及实际控制人情况

## (一) 控股股东情况

## 1、法人

适用 不适用

## 2、自然人

适用 不适用

姓名	吴学亮
国籍	中国
是否取得其他国家或地区居留权	否
主要职业及职务	桃李面包股份有限公司董事长、执行总经理
姓名	吴学群
国籍	中国
是否取得其他国家或地区居留权	否
主要职业及职务	桃李面包股份有限公司董事、总经理
姓名	吴志刚
国籍	中国
是否取得其他国家或地区居留权	否
主要职业及职务	无
姓名	盛雅莉
国籍	中国
是否取得其他国家或地区居留权	否
主要职业及职务	桃李面包股份有限公司董事

### 3、 公司不存在控股股东情况的特别说明

适用 不适用


### 4、 报告期内控股股东变更情况的说明

适用 不适用

公司原控股股东及实际控制人吴学亮先生、吴学群先生、吴志刚先生、盛雅莉女士、吴学东先生于公司上市前签署了《一致行动协议》，并分别于 2018 年 12 月 22 日、2022 年 2 月 15 日续签了《一致行动协议》。上述协议已于 2025 年 3 月 15 日届满，经各方友好协商，到期后确认不再续签《一致行动协议》。《一致行动协议》到期解除后，吴学东先生直接持有公司股份数量为 189 股，占总股本的 0.00%，吴学东先生在公司未担任任何职务，且吴学东先生本人无意愿继续参与公司日常经营及具体事项的表决。因此，《一致行动协议》的权利义务关系终止后，吴学东先生不再是公司的控股股东及实际控制人，公司控股股东及实际控制人变更为吴学亮先生、吴学群先生、吴志刚先生、盛雅莉女士（详见 2025 年 3 月 18 日刊登于公司指定信息披露报刊和上海证券交易所网站的公司相关公告）。

### 5、 公司与控股股东之间的产权及控制关系的方框图

适用 不适用



## (二) 实际控制人情况

## 1、 法人

适用 不适用

## 2、 自然人

适用 不适用

姓名	吴学亮
国籍	中国
是否取得其他国家或地区居留权	否
主要职业及职务	桃李面包股份有限公司董事长、执行总经理
过去 10 年曾控股的境内外上市公司情况	无
姓名	吴学群
国籍	中国
是否取得其他国家或地区居留权	否
主要职业及职务	桃李面包股份有限公司董事、总经理
过去 10 年曾控股的境内外上市公司情况	无
姓名	吴志刚
国籍	中国
是否取得其他国家或地区居留权	否
主要职业及职务	无
过去 10 年曾控股的境内外上市公司情况	无
姓名	盛雅莉
国籍	中国
是否取得其他国家或地区居留权	否
主要职业及职务	桃李面包股份有限公司董事
过去 10 年曾控股的境内外上市公司情况	无

### 3、 公司不存在实际控制人情况的特别说明

适用 不适用


### 4、 报告期内公司控制权发生变更的情况说明

适用 不适用

公司原控股股东及实际控制人吴学亮先生、吴学群先生、吴志刚先生、盛雅莉女士、吴学东先生于公司上市前签署了《一致行动协议》，并分别于 2018 年 12 月 22 日、2022 年 2 月 15 日续签了《一致行动协议》。上述协议已于 2025 年 3 月 15 日届满，经各方友好协商，到期后确认不再续签《一致行动协议》。《一致行动协议》到期解除后，吴学东先生直接持有公司股份数量为 189 股，占总股本的 0.00%，吴学东先生在公司未担任任何职务，且吴学东先生本人无意愿继续参与公司日常经营及具体事项的表决。因此，《一致行动协议》的权利义务关系终止后，吴学东先生不再是公司的控股股东及实际控制人，公司控股股东及实际控制人变更为吴学亮先生、吴学群先生、吴志刚先生、盛雅莉女士（详见 2025 年 3 月 18 日刊登于公司指定信息披露报刊和上海证券交易所网站的公司相关公告）。

### 5、 公司与实际控制人之间的产权及控制关系的方框图

适用 不适用



6、实际控制人通过信托或其他资产管理方式控制公司

适用 不适用

(三) 控股股东及实际控制人其他情况介绍

适用 不适用

五、公司控股股东或第一大股东及其一致行动人累计质押股份数量占其所持公司股份数量比例达到 80%以上

适用 不适用

六、其他持股在百分之十以上的法人股东

适用 不适用

七、股份限制减持情况说明

适用 不适用

八、股份回购在报告期的具体实施情况

适用 不适用

## 第八节 优先股相关情况

适用 不适用



## 第九节 债券相关情况

### (1). 公司债券（含企业债券）和非金融企业债务融资工具

适用 不适用

#### (一) 公司债券（含企业债券）

适用 不适用

#### (二) 公司债券募集资金情况

公司债券在报告期内涉及募集资金使用或者整改

本公司所有公司债券在报告期内均不涉及募集资金使用或者整改

#### (三) 专项品种债券应当披露的其他事项

适用 不适用

#### (四) 报告期内公司债券相关重要事项

适用 不适用

## (五) 银行间债券市场非金融企业债务融资工具

√适用 □不适用

## (1). 非金融企业债务融资工具基本情况

单位：元 币种：人民币

债券名称	简称	代码	发行日	起息日	到期日	债券余额	利率(%)	还本付息方式	交易场所	投资者适当性安排(如有)	交易机制	是否存在终止上市交易的风险
桃李面包股份有限公司 2022 年度第一期债权融资计划	22 辽桃李面包 ZR001	22CFZR0622	2022 年 7 月 27 日	2022 年 7 月 28 日	2024 年 7 月 28 日	0	3.26	按季付息, 到期一次还本	北京金融资产交易所有限公司			否
桃李面包股份有限公司 2022 年度第二期债权融资计划	22 辽桃李面包 ZR002	22CFZR0773	2022 年 10 月 12 日	2022 年 10 月 12 日	2024 年 10 月 12 日	0	3.26	按季付息, 到期一次还本	北京金融资产交易所有限公司			否

公司对债券终止上市交易风险的应对措施

□适用 √不适用

逾期未偿还债券

适用 不适用

报告期内债券付息兑付情况

适用 不适用

债券名称	付息兑付情况的说明
桃李面包股份有限公司 2022 年度第一期债权融资计划	公司于 2022 年 7 月 27 日完成了桃李面包股份有限公司 2022 年度第一期债权融资计划的发行，金额为人民币 1 亿元，期限为 2 年，票面年利率为 3.26%。公司已于 2024 年提前偿还该期债权融资计划的本金及利息，公司已完成该期债权融资计划本息的兑付。
桃李面包股份有限公司 2022 年度第二期债权融资计划	公司于 2022 年 10 月 12 日完成了桃李面包股份有限公司 2022 年度第二期债权融资计划的发行，金额为人民币 1 亿元，期限为 2 年，票面年利率为 3.26%。公司已于 2024 年提前偿还该期债权融资计划的本金及利息，公司已完成该期债权融资计划本息的兑付。

**(2). 公司或投资者选择权条款、投资者保护条款的触发和执行情况**

适用 不适用

**(3). 为债券发行及存续期业务提供服务的中介机构**

中介机构名称	办公地址	签字会计师姓名	联系人	联系电话
兴业银行股份有限公司	北京市朝阳区朝阳门内大街 20 号兴业大厦 15 层	/	/	/

上述中介机构发生变更的情况

适用 不适用

**(4). 报告期末募集资金使用情况**

适用 不适用

单位：元 币种：人民币

债券名称	募集资金总金额	已使用金额	未使用金额	募集资金专项账户运作情况（如有）	募集资金违规使用的整改情况（如有）	是否与募集说明书承诺的用途、使用计划及其他约定一致
桃李面包股份有限公司 2022 年度第一期债权融资计划	100,000,000	100,000,000	0			是
桃李面包股份有限公司 2022 年度第二期债权融资计划	100,000,000	100,000,000	0			是

募集资金用于建设项目的进展情况及运营效益

适用 不适用

报告期内变更上述债券募集资金用途的说明

适用 不适用

其他说明：

适用 不适用

(5). 信用评级结果调整情况

适用 不适用

其他说明：

适用 不适用

(6). 担保情况、偿债计划及其他偿债保障措施在报告期内的执行和变化情况及其影响

适用 不适用

(7). 非金融企业债务融资工具其他情况的说明

适用 不适用

## (六) 公司报告期内合并报表范围亏损超过上年末净资产 10%

适用 不适用

## (七) 报告期末除债券外的有息债务逾期情况

适用 不适用

## (八) 报告期内违反法律法规、公司章程、信息披露事务管理制度规定的情况以及债券募集说明书约定或承诺的情况对债券投资者权益的影响

适用 不适用

## (九) 截至报告期末公司近 2 年的会计数据和财务指标

适用 不适用

单位：元 币种：人民币

主要指标	2024 年	2023 年	本期比上年同期增 减 (%)	变动 原因
归属于上市公司股东的扣除非经常性损益的净利润	497,436,278.36	551,747,110.58	-9.84	
流动比率	0.75	0.77	-2.60	
速动比率	0.65	0.63	3.17	
资产负债率 (%)	27.45	27.82	减少 0.37 个百分点	
EBITDA 全部债务比	0.52	0.52	0.00	
利息保障倍数	20.81	26.43	-21.26	
现金利息保障倍数	34.64	39.29	-11.84	
EBITDA 利息保障倍数	28.66	35.14	-18.44	
贷款偿还率 (%)	100.00	100.00	0.00	
利息偿付率 (%)	100.00	100.00	0.00	

## (2). 可转换公司债券情况

适用 不适用

## 第十节 财务报告

### 一、审计报告

√适用 □不适用

## 审计报告

容诚审字[2025]110Z0021 号

桃李面包股份有限公司全体股东：

### 一、审计意见

我们审计了桃李面包股份有限公司（以下简称桃李公司）财务报表，包括 2024 年 12 月 31 日的合并及母公司资产负债表，2024 年度的合并及母公司利润表、合并及母公司现金流量表、合并及母公司所有者权益变动表以及相关财务报表附注。

我们认为，后附的财务报表在所有重大方面按照企业会计准则的规定编制，公允反映了桃李公司 2024 年 12 月 31 日的合并及母公司财务状况以及 2024 年度的合并及母公司经营成果和现金流量。

### 二、形成审计意见的基础

我们按照中国注册会计师审计准则的规定执行了审计工作。审计报告的“注册会计师对财务报表审计的责任”部分进一步阐述了我们在这些准则下的责任。按照中国注册会计师职业道德守则，我们独立于桃李公司，并履行了职业道德方面的其他责任。我们相信，我们获取的审计证据是充分、适当的，为发表审计意见提供了基础。

### 三、关键审计事项

关键审计事项是我们根据职业判断，认为对本期财务报表审计最为重要的事项。这些事项的应对以对财务报表整体进行审计并形成审计意见为背景，我们不对这些事项单独发表意见。

#### （一）收入确认

##### 1、事项描述

参见财务报表附注三、27 和五、40。2024 年度桃李公司营业收入为 6,087,158,512.65 元。由于营业收入是桃李公司的关键业绩指标之一，从而存在桃李公司管理层（以下简称管理层）为了



特定目的或期望而操纵收入确认的固有风险，因此我们将收入确认为关键审计事项。

## 2、审计应对

我们对收入确认实施的相关程序包括：

- (1) 对销售与收款内部控制循环进行了解并执行穿行测试，并对重要的控制点进行控制测试；
- (2) 对营业收入和营业成本执行分析程序，包括：本期各月度营业收入、营业成本、毛利率波动分析及本期主要产品营业收入、营业成本、毛利率与上期比较分析等分析程序；
- (3) 对本年的营业收入交易选取样本，检查与营业收入确认相关的支持性文件，包括销售合同、销售发票、出库单、签收单等支持性文件，评价相关收入确认是否符合桃李公司的会计政策；
- (4) 对资产负债表日前后记录的收入交易进行截止测试，确认收入确认是否记录在正确的会计期间；
- (5) 抽样选取客户，对本期交易发生额、期末应收账款余额实施函证程序。

通过实施以上程序，我们没有发现收入确认存在异常。

## 四、其他信息

桃李公司管理层（以下简称管理层）对其他信息负责。其他信息包括桃李公司 2024 年度报告中涵盖的信息，但不包括财务报表和我们的审计报告。

我们对财务报表发表的审计意见不涵盖其他信息，我们也不对其他信息发表任何形式的鉴证结论。

结合我们对财务报表的审计，我们的责任是阅读其他信息，在此过程中，考虑其他信息是否与财务报表或我们在审计过程中了解到的情况存在重大不一致或者似乎存在重大错报。

基于我们已执行的工作，如果我们确定其他信息存在重大错报，我们应当报告该事实。在这方面，我们无任何事项需要报告。

## 五、管理层和治理层对财务报表的责任

管理层负责按照企业会计准则的规定编制财务报表，使其实现公允反映，并设计、执行和维护必要的内部控制，以使财务报表不存在由于舞弊或错误导致的重大错报。

在编制财务报表时，管理层负责评估桃李公司的持续经营能力，披露与持续经营相关的事项（如适用），并运用持续经营假设，除非管理层计划清算桃李公司、终止运营或别无其他现实的选

择。

治理层负责监督桃李公司的财务报告过程。

## 六、注册会计师对财务报表审计的责任

我们的目标是对财务报表整体是否不存在由于舞弊或错误导致的重大错报获取合理保证，并出具包含审计意见的审计报告。合理保证是高水平的保证，但并不能保证按照审计准则执行的审计在某一重大错报存在时总能发现。错报可能由于舞弊或错误导致，如果合理预期错报单独或汇总起来可能影响财务报表使用者依据财务报表作出的经济决策，则通常认为错报是重大的。

在按照审计准则执行审计工作的过程中，我们运用职业判断，并保持职业怀疑。同时，我们也执行以下工作：

(1) 识别和评估由于舞弊或错误导致的财务报表重大错报风险，设计和实施审计程序以应对这些风险，并获取充分、适当的审计证据，作为发表审计意见的基础。由于舞弊可能涉及串通、伪造、故意遗漏、虚假陈述或凌驾于内部控制之上，未能发现由于舞弊导致的重大错报的风险高于未能发现由于错误导致的重大错报的风险。

(2) 了解与审计相关的内部控制，以设计恰当的审计程序。

(3) 评价管理层选用会计政策的恰当性和作出会计估计及相关披露的合理性。

(4) 对管理层使用持续经营假设的恰当性得出结论。同时，根据获取的审计证据，就可能导致对桃李公司持续经营能力产生重大疑虑的事项或情况是否存在重大不确定性得出结论。如果我们得出结论认为存在重大不确定性，审计准则要求我们在审计报告中提请报表使用者注意财务报表中的相关披露；如果披露不充分，我们应当发表非无保留意见。我们的结论基于截至审计报告日可获得的信息。然而，未来的事项或情况可能导致桃李公司不能持续经营。

(5) 评价财务报表的总体列报、结构和内容，并评价财务报表是否公允反映相关交易和事项。

(6) 就桃李公司中实体或业务活动的财务信息获取充分、适当的审计证据，以对财务报表发表审计意见。我们负责指导、监督和执行集团审计，并对审计意见承担全部责任。

我们与治理层就计划的审计范围、时间安排和重大审计发现等事项进行沟通，包括沟通我们在审计中识别出的值得关注的内部控制缺陷。

我们还就已遵守与独立性相关的职业道德要求向治理层提供声明，并与治理层沟通可能被合

理认为影响我们独立性的所有关系和其他事项，以及相关的防范措施（如适用）。

从与治理层沟通过的事项中，我们确定哪些事项对本期财务报表审计最为重要，因而构成关键审计事项。我们在审计报告中描述这些事项，除非法律法规禁止公开披露这些事项，或在极少数情形下，如果合理预期在审计报告中沟通某事项造成的负面后果超过在公众利益方面产生的益处，我们确定不应在审计报告中沟通该事项。

容诚会计师事务所

中国注册会计师：闫长满（项目合伙人）

（特殊普通合伙）

中国注册会计师：刘得钰

中国·北京

中国注册会计师：孙丽丽

2025 年 3 月 19 日

## 二、财务报表

## 合并资产负债表

2024 年 12 月 31 日

编制单位：桃李面包股份有限公司

单位：元 币种：人民币

项目	附注	2024 年 12 月 31 日	2023 年 12 月 31 日
<b>流动资产：</b>			
货币资金	七、1	192,754,312.57	174,115,558.75
结算备付金			
拆出资金			
交易性金融资产	七、2	50,162,014.98	30,035,506.85
衍生金融资产	七、3		34,652.63
应收票据	七、4	1,986,318.65	
应收账款	七、5	378,686,808.37	473,185,489.40
应收款项融资	七、7	287,502.01	4,403,551.62
预付款项	七、8	19,630,871.88	28,061,782.25
应收保费			
应收分保账款			
应收分保合同准备金			
其他应收款	七、9	39,290,301.18	42,627,361.78
其中：应收利息			
应收股利			
买入返售金融资产			
存货	七、10	136,086,410.30	168,799,796.47
其中：数据资源			
合同资产			
持有待售资产			

一年内到期的非流动资产	七、12	172,295,794.36	
其他流动资产	七、13	25,636,822.02	41,014,536.27
流动资产合计		1,016,817,156.32	962,278,236.02
<b>非流动资产：</b>			
发放贷款和垫款			
债权投资			
其他债权投资	七、15	93,563,448.22	471,348,247.90
长期应收款			
长期股权投资			
其他权益工具投资			
其他非流动金融资产			
投资性房地产			
固定资产	七、21	4,636,355,865.24	3,655,785,642.63
在建工程	七、22	331,947,885.22	763,160,444.63
生产性生物资产			
油气资产			
使用权资产	七、25	29,049,188.58	50,119,877.91
无形资产	七、26	396,347,675.12	407,222,719.10
其中：数据资源			
开发支出			
其中：数据资源			
商誉			
长期待摊费用	七、28	85,978,458.46	90,701,626.09
递延所得税资产	七、29	142,597,436.03	145,118,471.74
其他非流动资产	七、30	341,998,200.45	501,856,521.52
非流动资产合计		6,057,838,157.32	6,085,313,551.52
资产总计		7,074,655,313.64	7,047,591,787.54

<b>流动负债：</b>			
短期借款	七、32	163,909,865.98	52,973,211.80
向中央银行借款			
拆入资金			
交易性金融负债			
衍生金融负债	七、34		77,935.00
应付票据	七、35	91,338,449.33	
应付账款	七、36	493,371,460.66	543,896,185.29
预收款项			
合同负债	七、38	8,457,098.65	6,298,871.02
卖出回购金融资产款			
吸收存款及同业存放			
代理买卖证券款			
代理承销证券款			
应付职工薪酬	七、39	72,125,722.43	78,919,998.39
应交税费	七、40	68,024,665.15	80,760,724.49
其他应付款	七、41	83,657,948.00	89,056,819.91
其中：应付利息			
应付股利			
应付手续费及佣金			
应付分保账款			
持有待售负债			
一年内到期的非流动负债	七、43	365,394,423.98	399,023,757.36
其他流动负债	七、44	1,100,454.08	820,863.04
流动负债合计		1,347,380,088.26	1,251,828,366.30
<b>非流动负债：</b>			
保险合同准备金			

长期借款	七、45	565,180,000.00	662,390,000.00
应付债券			
其中：优先股			
永续债			
租赁负债	七、47	18,073,814.57	34,297,590.43
长期应付款			
长期应付职工薪酬			
预计负债			
递延收益	七、51	11,537,587.25	11,962,872.93
递延所得税负债			
其他非流动负债			
非流动负债合计		594,791,401.82	708,650,463.36
负债合计		1,942,171,490.08	1,960,478,829.66
<b>所有者权益（或股东权益）：</b>			
实收资本（或股本）	七、53	1,599,719,155.00	1,599,719,155.00
其他权益工具			
其中：优先股			
永续债			
资本公积	七、55	1,392,418,167.26	1,435,491,260.11
减：库存股	七、56		46,275,735.23
其他综合收益			
专项储备			
盈余公积	七、59	563,600,734.77	531,775,768.99
一般风险准备			
未分配利润	七、60	1,576,745,766.53	1,566,402,509.01
归属于母公司所有者权益（或股东权益）合计		5,132,483,823.56	5,087,112,957.88
少数股东权益			

所有者权益（或股东权益）合计		5,132,483,823.56	5,087,112,957.88
负债和所有者权益（或股东权益）总计		7,074,655,313.64	7,047,591,787.54

公司负责人：吴学亮 主管会计工作负责人：孙颖 会计机构负责人：孙颖

### 母公司资产负债表

2024 年 12 月 31 日

编制单位：桃李面包股份有限公司

单位：元 币种：人民币

项目	附注	2024 年 12 月 31 日	2023 年 12 月 31 日
<b>流动资产：</b>			
货币资金		43,566,835.38	15,373,406.49
交易性金融资产		50,018,219.18	30,035,506.85
衍生金融资产			34,652.63
应收票据			
应收账款			
应收款项融资			
预付款项		413,183.73	501,290.00
其他应收款	十九、2	1,046,882,358.35	610,210,129.33
其中：应收利息			
应收股利			
存货			
其中：数据资源			
合同资产			



持有待售资产			
一年内到期的非流动资产		172,295,794.36	
其他流动资产			210,493.64
流动资产合计		1,313,176,391.00	656,365,478.94
<b>非流动资产：</b>			
债权投资			
其他债权投资		93,563,448.22	471,348,247.90
长期应收款			
长期股权投资	十九、3	4,266,756,255.36	4,619,715,297.78
其他权益工具投资			
其他非流动金融资产			
投资性房地产			
固定资产		980,463.31	1,362,625.30
在建工程			
生产性生物资产			
油气资产			
使用权资产		661,921.38	992,882.10
无形资产		1,570,658.07	2,079,924.76
其中：数据资源			
开发支出			
其中：数据资源			
商誉			
长期待摊费用			
递延所得税资产		22,444,760.82	22,593,866.52
其他非流动资产		2,698,786.51	2,284,450.16
非流动资产合计		4,388,676,293.67	5,120,377,294.52
资产总计		5,701,852,684.67	5,776,742,773.46

<b>流动负债：</b>			
短期借款		161,923,547.33	52,973,211.80
交易性金融负债			
衍生金融负债			77,935.00
应付票据		91,338,449.33	
应付账款			
预收款项			
合同负债			
应付职工薪酬		768,453.02	561,843.00
应交税费		76,443.15	151,955.75
其他应付款		63,634,277.45	53,712,105.08
其中：应付利息			
应付股利			
持有待售负债			
一年内到期的非流动负债		353,064,370.04	382,190,868.09
其他流动负债		1,031.27	2,009.82
流动负债合计		670,806,571.59	489,669,928.54
<b>非流动负债：</b>			
长期借款		565,180,000.00	662,390,000.00
应付债券			
其中：优先股			
永续债			
租赁负债		286,495.88	639,781.43
长期应付款			
长期应付职工薪酬			
预计负债			
递延收益			

递延所得税负债			
其他非流动负债			
非流动负债合计		565,466,495.88	663,029,781.43
负债合计		1,236,273,067.47	1,152,699,709.97
<b>所有者权益（或股东权益）：</b>			
实收资本（或股本）		1,599,719,155.00	1,599,719,155.00
其他权益工具			
其中：优先股			
永续债			
资本公积		1,392,418,167.26	1,435,491,260.11
减：库存股			46,275,735.23
其他综合收益			
专项储备			
盈余公积		563,600,734.77	531,775,768.99
未分配利润		909,841,560.17	1,103,332,614.62
所有者权益（或股东权益）合计		4,465,579,617.20	4,624,043,063.49
负债和所有者权益（或股东权益）总计		5,701,852,684.67	5,776,742,773.46

公司负责人：吴学亮 主管会计工作负责人：孙颖 会计机构负责人：孙颖

### 合并利润表

2024 年 1—12 月

单位：元 币种：人民币

项目	附注	2024 年度	2023 年度
一、营业总收入		6,087,158,512.65	6,758,573,196.57
其中：营业收入	七、61	6,087,158,512.65	6,758,573,196.57

利息收入			
已赚保费			
手续费及佣金收入			
二、营业总成本		5,416,066,679.54	6,045,092,725.17
其中：营业成本	七、61	4,663,507,784.54	5,218,510,828.53
利息支出			
手续费及佣金支出			
退保金			
赔付支出净额			
提取保险责任准备金净额			
保单红利支出			
分保费用			
税金及附加	七、62	78,814,894.81	79,588,228.99
销售费用	七、63	481,924,084.54	549,205,354.47
管理费用	七、64	136,368,040.70	138,472,040.53
研发费用	七、65	22,968,394.81	33,697,670.40
财务费用	七、66	32,483,480.14	25,618,602.25
其中：利息费用		35,356,636.49	29,191,923.36
利息收入		3,170,150.74	3,896,475.64
加：其他收益	七、67	13,096,039.00	13,487,500.25
投资收益（损失以“－”号填列）	七、68	15,514,440.76	4,609,679.61
其中：对联营企业和合营企业的投资收益			
以摊余成本计量的金融资产终止确认收益			
汇兑收益（损失以“－”号填列）			
净敞口套期收益（损失以“－”			

号填列)			
公允价值变动收益（损失以“－”号填列）	七、70	317,106.36	2,367,747.61
信用减值损失（损失以“-”号填列）	七、71	-4,309,355.61	-759,475.75
资产减值损失（损失以“-”号填列）			
资产处置收益（损失以“－”号填列）	七、73	-2,687,390.46	167,156.94
三、营业利润（亏损以“－”号填列）		693,022,673.16	733,353,080.06
加：营业外收入	七、74	20,673,309.12	18,901,177.25
减：营业外支出	七、75	13,323,783.49	9,995,162.23
四、利润总额（亏损总额以“－”号填列）		700,372,198.79	742,259,095.08
减：所得税费用	七、76	178,288,228.99	168,214,226.60
五、净利润（净亏损以“－”号填列）		522,083,969.80	574,044,868.48
（一）按经营持续性分类			
1.持续经营净利润（净亏损以“－”号填列）		522,083,969.80	574,044,868.48
2.终止经营净利润（净亏损以“－”号填列）			
（二）按所有权归属分类			
1.归属于母公司股东的净利润（净亏损以“-”号填列）		522,083,969.80	574,044,868.48
2.少数股东损益（净亏损以“-”号填列）			
六、其他综合收益的税后净额			
（一）归属母公司所有者的其他综合收益的税后净额			
1.不能重分类进损益的其他综合收益			

(1) 重新计量设定受益计划变动额			
(2) 权益法下不能转损益的其他综合收益			
(3) 其他权益工具投资公允价值变动			
(4) 企业自身信用风险公允价值变动			
2. 将重分类进损益的其他综合收益			
(1) 权益法下可转损益的其他综合收益			
(2) 其他债权投资公允价值变动			
(3) 金融资产重分类计入其他综合收益的金额			
(4) 其他债权投资信用减值准备			
(5) 现金流量套期储备			
(6) 外币财务报表折算差额			
(7) 其他			
(二) 归属于少数股东的其他综合收益的税后净额			
七、综合收益总额		522,083,969.80	574,044,868.48
(一) 归属于母公司所有者的综合收益总额		522,083,969.80	574,044,868.48
(二) 归属于少数股东的综合收益总额			
八、每股收益：			
(一) 基本每股收益(元/股)		0.3264	0.3588
(二) 稀释每股收益(元/股)		0.3264	0.3588

本期发生同一控制下企业合并的，被合并方在合并前实现的净利润为：0 元，上期被合并方实现的净利润为：0 元。

公司负责人：吴学亮 主管会计工作负责人：孙颖 会计机构负责人：孙颖

### 母公司利润表

2024 年 1—12 月

单位：元 币种：人民币

项目	附注	2024 年度	2023 年度
一、营业收入	十九、4	35,110,424.68	20,742,974.80
减：营业成本	十九、4	3,258,230.27	2,416,410.37
税金及附加		273,726.08	214,867.01
销售费用			
管理费用		8,515,684.91	8,269,482.57
研发费用			
财务费用		33,098,681.04	25,558,482.48
其中：利息费用		33,776,629.62	26,851,863.42
利息收入		770,023.50	1,330,034.51
加：其他收益		143,419.07	195,258.55
投资收益（损失以“－”号填列）	十九、5	327,873,851.38	552,285,542.79
其中：对联营企业和合营企业的投资收益			
以摊余成本计量的金融资产终止确认收益			
净敞口套期收益（损失以“－”号填列）			
公允价值变动收益（损失以“－”号填列）		274,067.05	2,279,712.61
信用减值损失（损失以“－”号填列）		150,085.42	9,946.59

资产减值损失（损失以“-”号填列）			-234,007.21
资产处置收益（损失以“-”号填列）			
二、营业利润（亏损以“-”号填列）		318,405,525.30	538,820,185.70
加：营业外收入		2.23	57,001.60
减：营业外支出		6,764.00	300,102.52
三、利润总额（亏损总额以“-”号填列）		318,398,763.53	538,577,084.78
减：所得税费用		149,105.70	1,566,852.49
四、净利润（净亏损以“-”号填列）		318,249,657.83	537,010,232.29
（一）持续经营净利润（净亏损以“-”号填列）		318,249,657.83	537,010,232.29
（二）终止经营净利润（净亏损以“-”号填列）			
五、其他综合收益的税后净额			
（一）不能重分类进损益的其他综合收益			
1.重新计量设定受益计划变动额			
2.权益法下不能转损益的其他综合收益			
3.其他权益工具投资公允价值变动			
4.企业自身信用风险公允价值变动			
（二）将重分类进损益的其他综合收益			
1.权益法下可转损益的其他综合收益			
2.其他债权投资公允价值变动			



3.金融资产重分类计入其他综合收益的金额			
4.其他债权投资信用减值准备			
5.现金流量套期储备			
6.外币财务报表折算差额			
7.其他			
六、综合收益总额		318,249,657.83	537,010,232.29
七、每股收益：			
（一）基本每股收益(元/股)			
（二）稀释每股收益(元/股)			

公司负责人：吴学亮 主管会计工作负责人：孙颖 会计机构负责人：孙颖

### 合并现金流量表

2024 年 1—12 月

单位：元 币种：人民币

项目	附注	2024年度	2023年度
<b>一、经营活动产生的现金流量：</b>			
销售商品、提供劳务收到的现金		6,864,906,420.44	7,528,906,378.80
客户存款和同业存放款项净增加额			
向中央银行借款净增加额			
向其他金融机构拆入资金净增加额			
收到原保险合同保费取得的现金			

收到再保业务现金净额			
保户储金及投资款净增加额			
收取利息、手续费及佣金的现金			
拆入资金净增加额			
回购业务资金净增加额			
代理买卖证券收到的现金净额			
收到的税费返还		8,251,166.18	1,891,840.59
收到其他与经营活动有关的现金	七、78	55,679,214.19	74,197,919.20
经营活动现金流入小计		6,928,836,800.81	7,604,996,138.59
购买商品、接受劳务支付的现金		4,164,141,493.97	4,731,193,595.27
客户贷款及垫款净增加额			
存放中央银行和同业款项净增加额			
支付原保险合同赔付款项的现金			
拆出资金净增加额			
支付利息、手续费及佣金的现金			
支付保单红利的现金			
支付给职工及为职工支付的现金		979,292,293.67	1,063,597,299.72
支付的各项税费		605,505,456.30	802,172,019.03
支付其他与经营活动有关的现金	七、78	182,099,741.95	197,424,225.75
经营活动现金流出小计		5,931,038,985.89	6,794,387,139.77
经营活动产生的现金流		997,797,814.92	810,608,998.82

量净额			
<b>二、投资活动产生的现金流量：</b>			
收回投资收到的现金		290,147,104.46	405,132,677.63
取得投资收益收到的现金		5,654,983.14	4,946,561.70
处置固定资产、无形资产和其他长期资产收回的现金净额		5,040,886.65	1,417,752.90
处置子公司及其他营业单位收到的现金净额			
收到其他与投资活动有关的现金	七、78	210,000.00	
投资活动现金流入小计		301,052,974.25	411,496,992.23
购建固定资产、无形资产和其他长期资产支付的现金		656,640,346.22	861,276,166.42
投资支付的现金		100,000,000.00	352,518,593.85
质押贷款净增加额			
取得子公司及其他营业单位支付的现金净额			
支付其他与投资活动有关的现金	七、78		210,000.00
投资活动现金流出小计		756,640,346.22	1,214,004,760.27
投资活动产生的现金流量净额		-455,587,371.97	-802,507,768.04
<b>三、筹资活动产生的现金流量：</b>			
吸收投资收到的现金			
其中：子公司吸收少数股东投资收到的现金			
取得借款收到的现金		530,000,000.00	732,911,919.87
收到其他与筹资活动有关的现金			
筹资活动现金流入小计		530,000,000.00	732,911,919.87

偿还债务支付的现金		525,240,000.00	270,111,589.33
分配股利、利润或偿付利息支付的现金		515,058,677.72	561,191,812.69
其中：子公司支付给少数股东的股利、利润			
支付其他与筹资活动有关的现金	七、78	16,202,869.74	24,390,969.47
筹资活动现金流出小计		1,056,501,547.46	855,694,371.49
筹资活动产生的现金流量净额		-526,501,547.46	-122,782,451.62
四、汇率变动对现金及现金等价物的影响			
五、现金及现金等价物净增加额	七、79	15,708,895.49	-114,681,220.84
加：期初现金及现金等价物余额		162,828,987.55	277,510,208.39
六、期末现金及现金等价物余额		178,537,883.04	162,828,987.55

公司负责人：吴学亮 主管会计工作负责人：孙颖 会计机构负责人：孙颖

### 母公司现金流量表

2024 年 1—12 月

单位：元 币种：人民币

项目	附注	2024年度	2023年度
<b>一、经营活动产生的现金流量：</b>			
销售商品、提供劳务收到的现金		37,226,018.84	21,987,553.37
收到的税费返还			1,260,048.04
收到其他与经营活动有关的现金		186,650,167.80	76,435,798.01

经营活动现金流入小计		223,876,186.64	99,683,399.42
购买商品、接受劳务支付的现金		1,078,479.00	1,064,800.00
支付给职工及为职工支付的现金		4,049,417.97	3,804,068.92
支付的各项税费		2,064,445.59	1,288,052.23
支付其他与经营活动有关的现金		385,598,195.50	302,771,325.63
经营活动现金流出小计		392,790,538.06	308,928,246.78
经营活动产生的现金流量净额		-168,914,351.42	-209,244,847.36
<b>二、投资活动产生的现金流量：</b>			
收回投资收到的现金		609,858,910.54	392,700,764.21
取得投资收益收到的现金		323,494,225.00	534,246,561.70
处置固定资产、无形资产和其他长期资产收回的现金净额		3,000,000.00	
处置子公司及其他营业单位收到的现金净额			
收到其他与投资活动有关的现金		210,000.00	
投资活动现金流入小计		936,563,135.54	926,947,325.91
购建固定资产、无形资产和其他长期资产支付的现金		850,179.47	3,918,969.52
投资支付的现金		227,650,000.00	698,171,268.49
取得子公司及其他营业单位支付的现金净额			
支付其他与投资活动有关的现金			210,000.00
投资活动现金流出小计		228,500,179.47	702,300,238.01
投资活动产生的现金流量净额		708,062,956.07	224,647,087.90

<b>三、筹资活动产生的现金流量：</b>			
吸收投资收到的现金			
取得借款收到的现金		530,000,000.00	732,911,919.87
收到其他与筹资活动有关的现金			
筹资活动现金流入小计		530,000,000.00	732,911,919.87
偿还债务支付的现金		525,240,000.00	270,111,589.33
分配股利、利润或偿付利息支付的现金		515,058,677.72	561,191,812.69
支付其他与筹资活动有关的现金		656,498.04	780,863.93
筹资活动现金流出小计		1,040,955,175.76	832,084,265.95
筹资活动产生的现金流量净额		-510,955,175.76	-99,172,346.08
<b>四、汇率变动对现金及现金等价物的影响</b>			
<b>五、现金及现金等价物净增加额</b>			
		28,193,428.89	-83,770,105.54
加：期初现金及现金等价物余额		15,373,406.49	99,143,512.03
<b>六、期末现金及现金等价物余额</b>			
		43,566,835.38	15,373,406.49

公司负责人：吴学亮 主管会计工作负责人：孙颖 会计机构负责人：孙颖

合并所有者权益变动表

2024 年 1—12 月

单位：元 币种：人民币

项目	2024 年度												少数 股 东 权 益	所有者权益合计	
	归属于母公司所有者权益														
	实收资本(或股本)	其他权益工 具			资本公积	减：库存股	其他 综合 收 益	专 项 储 备	盈 余 公 积	一 般 风 险 准 备	未 分 配 利 润	其 他			小 计
优 先 股		永 续 债	其 他												
一、上 年年末 余额	1,599,719,155.00				1,435,491,260.11	46,275,735.23			531,775,768.99		1,566,402,509.01		5,087,112,957.88		5,087,112,957.88
加：会 计政策 变更															
前 期差 错 更 正															
其 他															

二、本 年期初 余额	1,599,719,155.00				1,435,491,260.11	46,275,735.23			531,775,768.99		1,566,402,509.01	5,087,112,957.88	5,087,112,957.88
三、本 期增减 变动金 额（减 少以 “—”号 填列）					-43,073,092.85	-46,275,735.23			31,824,965.78		10,343,257.52	45,370,865.68	45,370,865.68
（一） 综合收 益总额											522,083,969.80	522,083,969.80	522,083,969.80
（二） 所有者 投入和 减少资 本					-43,073,092.85	-46,275,735.23						3,202,642.38	3,202,642.38
1.所有 者投入 的普通 股													



2.其他 权益工 具持有 者投入 资本													
3.股份 支付计 入所有 者权益 的金额					3,202,642.38							3,202,642.38	3,202,642.38
4.其他					-46,275,735.23	-46,275,735.23							
(三) 利润分 配								31,824,965.78	-511,740,712.28			-479,915,746.50	-479,915,746.50
1.提取 盈余公 积								31,824,965.78	-31,824,965.78				
2.提取 一般风 险准备													
3.对所												-479,915,746.50	-479,915,746.50

有者 (或股 东)的 分配														
4.其他														
(四) 所有者 权益内 部结转														
1.资本 公积转 增资本 (或股 本)														
2.盈余 公积转 增资本 (或股 本)														
3.盈余 公积弥 补亏损														

4. 设定 受益计 划变动 额结转 留存收 益														
5. 其他 综合收 益结转 留存收 益														
6. 其他														
(五) 专项储 备														
1. 本期 提取														
2. 本期 使用														
(六) 其他														

桃李面包股份有限公司 2024 年年度报告

四、本 期期末 余额	1,599,719,155.00				1,392,418,167.26				563,600,734.77		1,576,745,766.53		5,132,483,823.56		5,132,483,823.56
------------------	------------------	--	--	--	------------------	--	--	--	----------------	--	------------------	--	------------------	--	------------------

项目	2023 年度													少数 股 东 权 益	所有者 权益 合计
	归属于母公司所有者权益														
	实收资本 (或股 本)	其他权益工 具			资本公积	减：库存股	其他 综 合 收 益	专 项 储 备	盈 余 公 积	一 般 风 险 准 备	未 分 配 利 润	其 他	小 计		
优 先 股		永 续 债	其 他												
一、上 年年末 余额	1,333,099,296.00				1,423,686,590.24	54,999,974.10			478,074,745.76		1,845,918,241.16		5,025,778,899.06		5,025,778,899.06
加：会 计政策 变更															
前 期差 错 更 正															
其															

他														
二、本 年期初 余额	1,333,099,296.00			1,423,686,590.24	54,999,974.10			478,074,745.76		1,845,918,241.16		5,025,778,899.06		5,025,778,899.06
三、本 期增减 变动金 额（减 少以 “－”号 填列）	266,619,859.00			11,804,669.87	-8,724,238.87			53,701,023.23		-279,515,732.15		61,334,058.82		61,334,058.82
（一） 综合收 益总额										574,044,868.48		574,044,868.48		574,044,868.48
（二） 所有者 投入和 减少资 本				11,804,669.87	-8,724,238.87							20,528,908.74		20,528,908.74
1.所有 者投入 的普通														

股													
2.其他 权益工 具持有 者投入 资本													
3.股份 支付计 入所有 者权益 的金额				20,528,908.74							20,528,908.74		20,528,908.74
4.其他				-8,724,238.87	-8,724,238.87								
(三) 利润分 配	266,619,859.00							53,701,023.23		-853,560,600.63		-533,239,718.40	-533,239,718.40
1.提取 盈余公 积								53,701,023.23		-53,701,023.23			
2.提取 一般风 险准备													



补亏损														
4. 设定受益计划变动额结转留存收益														
5. 其他综合收益结转留存收益														
6. 其他														
(五) 专项储备														
1. 本期提取														
2. 本期使用														
(六)														



其他													
四、本 期期末 余额	1,599,719,155.00				1,435,491,260.11	46,275,735.23			531,775,768.99	1,566,402,509.01		5,087,112,957.88	5,087,112,957.88

公司负责人：吴学亮 主管会计工作负责人：孙颖 会计机构负责人：孙颖

母公司所有者权益变动表

2024 年 1—12 月

单位：元 币种：人民币

项目	2024 年度										
	实收资本 (或股本)	其他权益工具			资本公积	减：库存股	其他 综合 收益	专 项 储 备	盈余公积	未分配利润	所有者权益合计
		优 先 股	永 续 债	其 他							
一、上年年末余额	1,599,719,155.00				1,435,491,260.11	46,275,735.23			531,775,768.99	1,103,332,614.62	4,624,043,063.49
加：会计政策变更											
前期差错更正											
其他											

二、本年期初余额	1,599,719,155.00				1,435,491,260.11	46,275,735.23			531,775,768.99	1,103,332,614.62	4,624,043,063.49
三、本期增减变动金额 (减少以“-”号填列)					-43,073,092.85	-46,275,735.23			31,824,965.78	-193,491,054.45	-158,463,446.29
(一) 综合收益总额										318,249,657.83	318,249,657.83
(二) 所有者投入和减少资本					-43,073,092.85	-46,275,735.23					3,202,642.38
1. 所有者投入的普通股											
2. 其他权益工具持有者投入资本											
3. 股份支付计入所有者权益的金额					3,202,642.38						3,202,642.38
4. 其他					-46,275,735.23	-46,275,735.23					
(三) 利润分配									31,824,965.78	-511,740,712.28	-479,915,746.50
1. 提取盈余公积									31,824,965.78	-31,824,965.78	
2. 对所有者(或股东)的分配										-479,915,746.50	-479,915,746.50
3. 其他											
(四) 所有者权益内部											

结转											
1. 资本公积转增资本 (或股本)											
2. 盈余公积转增资本 (或股本)											
3. 盈余公积弥补亏损											
4. 设定受益计划变动 额结转留存收益											
5. 其他综合收益结转 留存收益											
6. 其他											
(五) 专项储备											
1. 本期提取											
2. 本期使用											
(六) 其他											
四、本期期末余额	1,599,719,155.00				1,392,418,167.26				563,600,734.77	909,841,560.17	4,465,579,617.20

项目	2023 年度										
	实收资本 (或股本)	其他权益工具			资本公积	减：库存股	其他综合收益	专项储备	盈余公积	未分配利润	所有者权益合计
		优先股	永续债	其他							
一、上年年末余额	1,333,099,296.00				1,423,686,590.24	54,999,974.10			478,074,745.76	1,419,882,982.96	4,599,743,640.86
加：会计政策变更											
前期差错更正											
其他											
二、本年期初余额	1,333,099,296.00				1,423,686,590.24	54,999,974.10			478,074,745.76	1,419,882,982.96	4,599,743,640.86
三、本期增减变动金额 (减少以“-”号填列)	266,619,859.00				11,804,669.87	-8,724,238.87			53,701,023.23	-316,550,368.34	24,299,422.63
(一) 综合收益总额										537,010,232.29	537,010,232.29
(二) 所有者投入和减少资本					11,804,669.87	-8,724,238.87					20,528,908.74
1. 所有者投入的普通股											
2. 其他权益工具持有者投入资本											

3. 股份支付计入所有者权益的金额					20,528,908.74						20,528,908.74
4. 其他					-8,724,238.87	-8,724,238.87					
(三) 利润分配	266,619,859.00								53,701,023.23	-853,560,600.63	-533,239,718.40
1. 提取盈余公积									53,701,023.23	-53,701,023.23	
2. 对所有者（或股东）的分配	266,619,859.00									-799,859,577.40	-533,239,718.40
3. 其他											
(四) 所有者权益内部结转											
1. 资本公积转增资本（或股本）											
2. 盈余公积转增资本（或股本）											
3. 盈余公积弥补亏损											
4. 设定受益计划变动额结转留存收益											
5. 其他综合收益结转留存收益											

6. 其他											
(五) 专项储备											
1. 本期提取											
2. 本期使用											
(六) 其他											
四、本期期末余额	1,599,719,155.00				1,435,491,260.11	46,275,735.23			531,775,768.99	1,103,332,614.62	4,624,043,063.49

公司负责人：吴学亮 主管会计工作负责人：孙颖 会计机构负责人：孙颖

### 三、公司基本情况

#### 1、公司概况

适用 不适用

桃李面包股份有限公司（以下简称本公司或公司）前身为沈阳市桃李食品有限公司，公司成立于 1997 年 1 月 23 日。

2015 年 6 月 24 日，经中国证券监督管理委员会证监许可[2015]1379 号文《关于核准沈阳桃李面包股份有限公司首次公开发行股票批复》核准，公司向社会公开发行人民币普通股股票（A 股）45,012,600.00 股。公司于 2015 年 12 月 17 日增加注册资本 45,012,600.00 元，变更后注册资本为人民币 450,126,000.00 元。

2017 年 3 月 28 日，沈阳桃李面包股份有限公司更名为桃李面包股份有限公司。

2017 年 10 月 20 日，经中国证券监督管理委员会证监许可[2017]1892 号文《关于核准沈阳桃李面包股份有限公司非公开发行股票批复》核准，公司向特定投资者非公开发行人民币普通股股票（A 股）20,500,000.00 股。公司于 2017 年 11 月 28 日增加注册资本 20,500,000.00 元，变更后注册资本为人民币 470,626,000.00 元。

2019 年 4 月根据公司股东大会决议和修改后的章程规定，公司以 2018 年 12 月 31 日总股本 470,626,000.00 股为基数，以资本公积（股本溢价）向全体股东每 10 股转增 4 股，合计转增股本 188,250,400.00 股；本次转增完成后，公司的注册资本为 658,876,400.00 元。

2020 年 9 月 4 日，桃李面包股份有限公司第五届董事会第十九次会议审议通过了《关于提前赎回“桃李转债”的议案》，同意公司行使“桃李转债”的提前赎回权，对赎回登记日（2020 年 9 月 17 日）登记在册的“桃李转债”全部赎回，本次转股完成后总股本变为 680,152,702.00 股，变更后注册资本为 680,152,702.00 元。

2021 年 3 月 22 日，桃李面包股份有限公司第五届董事会第二十四次会议审议通过了《公司 2020 年度利润分配及资本公积金转增股本的预案》，同意公司以 2020 年 12 月 31 日总股本 680,152,702.00 股为基数，向全体股东每 10 股派发现金红利人民币 10 元（含税），合计派发现金红利 680,152,702.00 元（含税）。同时，以公司 2020 年 12 月 31 日总股本 680,152,702.00 股为基数，以资本公积金向全体股东每 10 股转增 4 股，合计转增股本 272,061,081.00 股；本次转增完成后，公司的总股本为 952,213,783.00 股，变更后注册资本为 952,213,783.00 元。

2022 年 3 月 15 日，桃李面包股份有限公司第五届董事会第三十三次会议审议通过了《公司

2021 年度利润分配及资本公积金转增股本的方案》，内容如下：公司以 2021 年 12 月 31 日总股本 952,213,783.00 股为基数，向全体股东每 10 股派发现金红利 6 元（含税），合计派发现金红利 571,328,269.80 元（含税）。同时，以公司 2021 年 12 月 31 日总股本 952,213,783.00 股为基数，以资本公积金向全体股东每 10 股转增 4 股，合计转增股本 380,885,513.00 股；本次转股后，公司的总股本为 1,333,099,296 股。

2023 年 3 月 21 日，桃李面包股份有限公司第六届董事会第十次会议及第六届监事会第五次会议审议通过了《公司 2022 年度利润分配方案》，内容如下：公司以 2022 年 12 月 31 日总股本 1,333,099,296 股为基数，向全体股东每 10 股派发现金红利 4 元（含税），合计派发现金红利 533,239,718.40 元（含税）。同时，以公司 2022 年 12 月 31 日总股本 1,333,099,296 股为基数，向全体股东每 10 股送红股 2 股；本次送股后，公司的总股本为 1,599,719,155 股。

现企业法人营业执照统一社会信用代码号为 91210100242588126L，法定代表人为吴学亮，注册地址为辽宁省沈阳市苏家屯区机场路 1066 号。

公司主要的经营活动为：生产销售面包及糕点、月饼等产品。

财务报表批准报出日：本财务报表业经本公司董事会于 2025 年 3 月 19 日决议批准报出。

#### 四、财务报表的编制基础

##### 1、编制基础

本公司财务报表以持续经营为编制基础。根据实际发生的交易和事项，按照企业会计准则及其应用指南和准则解释的规定进行确认和计量，在此基础上编制财务报表。此外，本公司还按照中国证监会《公开发行证券的公司信息披露编报规则第 15 号——财务报告的一般规定（2023 年修订）》披露有关财务信息。

##### 2、持续经营

适用 不适用

本公司对自报告期末起 12 个月的持续经营能力进行了评估，未发现影响本公司持续经营能力的事项，本公司以持续经营为基础编制财务报表是合理的。

#### 五、重要会计政策及会计估计

具体会计政策和会计估计提示：

适用 不适用



本公司下列重要会计政策、会计估计根据企业会计准则制定。未提及的业务按企业会计准则中相关会计政策执行。

### 1、遵循企业会计准则的声明

本公司所编制的财务报表符合企业会计准则的要求，真实、完整地反映了公司的财务状况、经营成果、股东权益变动和现金流量等有关信息。

### 2、会计期间

本公司会计年度自公历 1 月 1 日起至 12 月 31 日止。

### 3、营业周期

适用 不适用

本公司正常营业周期为一年。

### 4、记账本位币

本公司的记账本位币为人民币。

### 5、重要性标准确定方法和选择依据

适用 不适用

项目	重要性标准
重要的应收款项核销	单项应收款项核销超过 2,000.00 万元人民币
重要的其他债权投资	单项其他债权投资超过 2,000.00 万元人民币
重要的在建工程	单个项目在建工程超过 2,000.00 万元人民币
重要的债务重组	单项债务重组金额超过 2,000.00 万元人民币

### 6、同一控制下和非同一控制下企业合并的会计处理方法

适用 不适用

#### (1) 同一控制下的企业合并

本公司在企业合并中取得的资产和负债，在合并日按取得被合并方在最终控制方合并财务报

表中的账面价值计量。其中，对于被合并方与本公司在企业合并前采用的会计政策和会计期间不同的，基于重要性原则统一会计政策和会计期间，即按照本公司的会计政策和会计期间对被合并方资产、负债的账面价值进行调整。本公司在企业合并中取得的净资产账面价值与所支付对价的账面价值之间存在差额的，首先调整资本公积（资本溢价或股本溢价），资本公积（资本溢价或股本溢价）的余额不足冲减的，依次冲减盈余公积和未分配利润。

通过分步交易实现同一控制下企业合并的会计处理方法见附注五、7。

## **(2) 非同一控制下的企业合并**

本公司在企业合并中取得的被购买方各项可辨认资产和负债，在购买日按其公允价值计量。其中，对于被购买方与本公司在企业合并前采用的会计政策和会计期间不同的，基于重要性原则统一会计政策和会计期间，即按照本公司的会计政策和会计期间对被购买方资产、负债的账面价值进行调整。本公司在购买日的合并成本大于企业合并中取得的被购买方可辨认资产、负债公允价值的差额，确认为商誉；如果合并成本小于企业合并中取得的被购买方可辨认资产、负债公允价值的差额，首先对合并成本以及在企业合并中取得的被购买方可辨认资产、负债的公允价值进行复核，经复核后合并成本仍小于取得的被购买方可辨认资产、负债公允价值的，其差额确认为合并当期损益。

通过分步交易实现非同一控制下企业合并的会计处理方法见附注五、7。

## **(3) 企业合并中有关交易费用的处理**

为进行企业合并发生的审计、法律服务、评估咨询等中介费用以及其他相关管理费用，于发生时计入当期损益。作为合并对价发行的权益性证券或债务性证券的交易费用，计入权益性证券或债务性证券的初始确认金额。

## **7、控制的判断标准和合并财务报表的编制方法**

适用 不适用

### **(1) 控制的判断标准和合并范围的确定**

控制是指本公司拥有对被投资方的权力，通过参与被投资方的相关活动而享有可变回报，并且有能力运用对被投资方的权力影响其回报金额。控制的定义包含三项基本要素：一是投资方拥有对被投资方的权力，二是因参与被投资方的相关活动而享有可变回报，三是有能力运用对被投资方的权力影响其回报金额。当本公司对被投资方的投资具备上述三要素时，表明本公司能够

控制被投资方。

合并财务报表的合并范围以控制为基础予以确定，不仅包括根据表决权（或类似表决权）本身或者结合其他安排确定的子公司，也包括基于一项或多项合同安排决定的结构化主体。

子公司是指被本公司控制的主体（含企业、被投资单位中可分割的部分，以及企业所控制的结构化主体等），结构化主体是指在确定其控制方时没有将表决权或类似权利作为决定性因素而设计的主体（注：有时也称为特殊目的主体）。

## （2）关于母公司是投资性主体的特殊规定

如果母公司是投资性主体，则只将那些为投资性主体的投资活动提供相关服务的子公司纳入合并范围，其他子公司不予以合并，对不纳入合并范围的子公司的股权投资方确认为以公允价值计量且其变动计入当期损益的金融资产。

当母公司同时满足下列条件时，该母公司属于投资性主体：

- ①该公司是以向投资方提供投资管理服务为目的，从一个或多个投资者处获取资金。
- ②该公司的唯一经营目的，是通过资本增值、投资收益或两者兼有而让投资者获得回报。
- ③该公司按照公允价值对几乎所有投资的业绩进行考量和评价。

当母公司由非投资性主体转变为投资性主体时，除仅将为其投资活动提供相关服务的子公司纳入合并财务报表范围编制合并财务报表外，企业自转变日起对其他子公司不再予以合并，并参照部分处置子公司股权但未丧失控制权的原则处理。

当母公司由投资性主体转变为非投资性主体时，应将原未纳入合并财务报表范围的子公司于转变日纳入合并财务报表范围，原未纳入合并财务报表范围的子公司在转变日的公允价值视同为购买的交易对价，按照非同一控制下企业合并的会计处理方法进行处理。

## （3）合并财务报表的编制方法

本公司以自身和子公司的财务报表为基础，根据其他有关资料，编制合并财务报表。

本公司编制合并财务报表，将整个企业集团视为一个会计主体，依据相关企业会计准则的确认、计量和列报要求，按照统一的会计政策和会计期间，反映企业集团整体财务状况、经营成果和现金流量。

①合并母公司与子公司的资产、负债、所有者权益、收入、费用和现金流等项目。

②抵销母公司对子公司的长期股权投资与母公司在子公司所有者权益中所享有的份额。

③抵销母公司与子公司、子公司相互之间发生的内部交易的影响。内部交易表明相关资产发生减值损失的，应当全额确认该部分损失。

④站在企业集团角度对特殊交易事项予以调整。

#### **(4) 报告期内增减子公司的处理**

##### **①增加子公司或业务**

###### **A. 同一控制下企业合并增加的子公司或业务**

(a) 编制合并资产负债表时，调整合并资产负债表的期初数，同时对比较报表的相关项目进行调整，视同合并后的报告主体自最终控制方开始控制时点起一直存在。

(b) 编制合并利润表时，将该子公司以及业务合并当期期初至报告期末的收入、费用、利润纳入合并利润表，同时对比较报表的相关项目进行调整，视同合并后的报告主体自最终控制方开始控制时点起一直存在。

(c) 编制合并现金流量表时，将该子公司以及业务合并当期期初至报告期末的现金流量纳入合并现金流量表，同时对比较报表的相关项目进行调整，视同合并后的报告主体自最终控制方开始控制时点起一直存在。

###### **B. 非同一控制下企业合并增加的子公司或业务**

(a) 编制合并资产负债表时，不调整合并资产负债表的期初数。

(b) 编制合并利润表时，将该子公司以及业务购买日至报告期末的收入、费用、利润纳入合并利润表。

(c) 编制合并现金流量表时，将该子公司购买日至报告期末的现金流量纳入合并现金流量表。

##### **②处置子公司或业务**

A. 编制合并资产负债表时，不调整合并资产负债表的期初数。

B.编制合并利润表时，将该子公司以及业务期初至处置日的收入、费用、利润纳入合并利润表。

C.编制合并现金流量表时将该子公司以及业务期初至处置日的现金流量纳入合并现金流量表。

### (5) 合并抵销中的特殊考虑

①子公司持有本公司的长期股权投资，应当视为本公司的库存股，作为所有者权益的减项，在合并资产负债表中所有者权益项目下以“减：库存股”项目列示。

子公司相互之间持有的长期股权投资，比照本公司对子公司的股权投资的抵销方法，将长期股权投资与其对应的子公司所有者权益中所享有的份额相互抵销。

②“专项储备”和“一般风险准备”项目由于既不属于实收资本（或股本）、资本公积，也与留存收益、未分配利润不同，在长期股权投资与子公司所有者权益相互抵销后，按归属于母公司所有者的份额予以恢复。

③因抵销未实现内部销售损益导致合并资产负债表中资产、负债的账面价值与其在所属纳税主体的计税基础之间产生暂时性差异的，在合并资产负债表中确认递延所得税资产或递延所得税负债，同时调整合并利润表中的所得税费用，但与直接计入所有者权益的交易或事项及企业合并相关的递延所得税除外。

④本公司向子公司出售资产所发生的未实现内部交易损益，应当全额抵销“归属于母公司所有者的净利润”。子公司向本公司出售资产所发生的未实现内部交易损益，应当按照本公司对该子公司的分配比例在“归属于母公司所有者的净利润”和“少数股东损益”之间分配抵销。子公司之间出售资产所发生的未实现内部交易损益，应当按照本公司对出售方子公司的分配比例在“归属于母公司所有者的净利润”和“少数股东损益”之间分配抵销。

⑤子公司少数股东分担的当期亏损超过了少数股东在该子公司期初所有者权益中所享有的份额的，其余部分仍应当冲减少数股东权益。

### (6) 特殊交易的会计处理

#### ①购买少数股东股权

本公司购买子公司少数股东拥有的子公司股权，在个别财务报表中，购买少数股权新取得的长期股权投资的投资成本按照所支付对价的公允价值计量。在合并财务报表中，因购买少数股权

新取得的长期股权投资与按照新增持股比例计算应享有子公司自购买日或合并日开始持续计算的净资产份额之间的差额，应当调整资本公积（资本溢价或股本溢价），资本公积不足冲减的，依次冲减盈余公积和未分配利润。

## ②通过多次交易分步取得子公司控制权的

### A.通过多次交易分步实现同一控制下企业合并

在合并日，本公司在个别财务报表中，根据合并后应享有的子公司净资产在最终控制方合并财务报表中的账面价值的份额，确定长期股权投资的初始投资成本；初始投资成本与达到合并前的长期股权投资账面价值加上合并日取得进一步股份新支付对价的账面价值之和的差额，调整资本公积（资本溢价或股本溢价），资本公积（资本溢价或股本溢价）不足冲减的，依次冲减盈余公积和未分配利润。

在合并财务报表中，合并方在合并中取得的被合并方的资产、负债，除因会计政策不同而进行的调整以外，按合并日在最终控制方合并财务报表中的账面价值计量；合并前持有投资的账面价值加上合并日新支付对价的账面价值之和，与合并中取得的净资产账面价值的差额，调整资本公积（股本溢价/资本溢价），资本公积不足冲减的，调整留存收益。

合并方在取得被合并方控制权之前持有的股权投资，在取得原股权之日与合并方和被合并方同处于同一方最终控制之日孰晚日起至合并日之间已确认有关损益、其他综合收益以及其他所有者权益变动，应分别冲减比较报表期间的期初留存收益或当期损益。

### B.通过多次交易分步实现非同一控制下企业合并

在合并日，在个别财务报表中，按照原持有的长期股权投资的账面价值加上合并日新增投资成本之和，作为合并日长期股权投资的初始投资成本。

在合并财务报表中，对于购买日之前持有的被购买方的股权，按照该股权在购买日的公允价值进行重新计量，购买日之前持有的被购买方股权被指定为以公允价值计量且其变动计入其他综合收益的金融资产的，公允价值与其账面价值之间的差额计入留存收益，该股权原计入其他综合收益的累计公允价值变动转出至留存收益；购买日之前持有的被购买方的股权作为以公允价值计量且其变动计入当期损益的金融资产或者权益法核算的长期股权投资的，公允价值与其账面价值的差额计入当期投资收益；购买日之前持有的被购买方的股权涉及权益法核算下的其他综合收益以及权益法核算下的除净损益、其他综合收益和利润分配外的其他所有者权益变动的，与其相关的其他综合收益在购买日采用与被投资方直接处置相关资产或负债相同的基础进行会计处理，与

其相关的其他所有者权益变动转为购买日所属当期投资收益。

### ③本公司处置对子公司长期股权投资但未丧失控制权

母公司在不丧失控制权的情况下部分处置对子公司的长期股权投资，在合并财务报表中，处置价款与处置长期股权投资相对应享有子公司自购买日或合并日开始持续计算的净资产份额之间的差额，调整资本公积（资本溢价或股本溢价），资本公积不足冲减的，调整留存收益。

### ④本公司处置对子公司长期股权投资且丧失控制权

#### A.一次交易处置

本公司因处置部分股权投资等原因丧失了对被投资方的控制权的，在编制合并财务报表时，对于剩余股权，按照其在丧失控制权日的公允价值进行重新计量。处置股权取得的对价与剩余股权公允价值之和，减去按原持股比例计算应享有原有子公司自购买日或合并日开始持续计算的净资产的份额与商誉之和的差额，计入丧失控制权当期的投资收益。

与原子公司的股权投资相关的其他综合收益在丧失控制权时采用与原有子公司直接处置相关资产或负债相同的基础进行会计处理，与原有子公司相关的涉及权益法核算下的其他所有者权益变动在丧失控制权时转入当期损益。

#### B.多次交易分步处置

在合并财务报表中，应首先判断分步交易是否属于“一揽子交易”。

如果分步交易不属于“一揽子交易”的，在个别财务报表中，对丧失子公司控制权之前的各项交易，结转每一次处置股权相对应的长期股权投资的账面价值，所得价款与处置长期股权投资账面价值之间的差额计入当期投资收益；在合并财务报表中，应按照“母公司处置对子公司长期股权投资但未丧失控制权”的有关规定处理。

如果分步交易属于“一揽子交易”的，应当将各项交易作为一项处置子公司并丧失控制权的交易进行会计处理；在个别财务报表中，在丧失控制权之前的每一次处置价款与所处置的股权对应的长期股权投资账面价值之间的差额，先确认为其他综合收益，到丧失控制权时再一并转入丧失控制权的当期损益；在合并财务报表中，对于丧失控制权之前的每一次交易，处置价款与处置投资对应的享有该子公司净资产份额的差额应当确认为其他综合收益，在丧失控制权时一并转入丧失控制权当期的损益。

各项交易的条款、条件以及经济影响符合下列一种或多种情况的，通常将多次交易作为“一揽子交易”进行会计处理：

- (a) 这些交易是同时或者在考虑了彼此影响的情况下订立的。
- (b) 这些交易整体才能达成一项完整的商业结果。
- (c) 一项交易的发生取决于其他至少一项交易的发生。
- (d) 一项交易单独考虑时是不经济的，但是和其他交易一并考虑时是经济的。

#### ⑤ 因子公司的少数股东增资而稀释母公司拥有的股权比例

子公司的其他股东（少数股东）对子公司进行增资，由此稀释了母公司对子公司的股权比例。在合并财务报表中，按照增资前的母公司股权比例计算其在增资前子公司账面净资产中的份额，该份额与增资后按照母公司持股比例计算的在增资后子公司账面净资产份额之间的差额调整资本公积（资本溢价或股本溢价），资本公积（资本溢价或股本溢价）不足冲减的，调整留存收益。

## 8、 合营安排分类及共同经营会计处理方法

适用 不适用

合营安排，是指一项由两个或两个以上的参与方共同控制的安排。本公司合营安排分为共同经营和合营企业。

### (1) 共同经营

共同经营是指本公司享有该安排相关资产且承担该安排相关负债的合营安排。

本公司确认其与共同经营中利益份额相关的下列项目，并按照相关企业会计准则的规定进行会计处理：

- ① 确认单独所持有的资产，以及按其份额确认共同持有的资产；
- ② 确认单独所承担的负债，以及按其份额确认共同承担的负债；
- ③ 确认出售其享有的共同经营产出份额所产生的收入；
- ④ 按其份额确认共同经营因出售产出所产生的收入；



⑤确认单独所发生的费用，以及按其份额确认共同经营发生的费用。

## (2) 合营企业

合营企业是指本公司仅对该安排的净资产享有权利的合营安排。

本公司按照长期股权投资有关权益法核算的规定对合营企业的投资进行会计处理。

## 9、 现金及现金等价物的确定标准

现金指企业库存现金及可以随时用于支付的存款。现金等价物指持有的期限短（一般是指从购买日起三个月内到期）、流动性强、易于转换为已知金额现金、价值变动风险很小的投资。

## 10、 外币业务和外币报表折算

适用 不适用

### (1) 外币交易时折算汇率的确定方法

本公司外币交易初始确认时采用交易发生日的即期汇率或采用按照系统合理的方法确定的、与交易发生日即期汇率近似的汇率（以下简称即期汇率的近似汇率）折算为记账本位币。

### (2) 资产负债表日外币货币性项目的折算方法

在资产负债表日，对于外币货币性项目，采用资产负债表日的即期汇率折算。因资产负债表日即期汇率与初始确认时或前一资产负债表日即期汇率不同而产生的汇兑差额，计入当期损益。对以历史成本计量的外币非货币性项目，仍采用交易发生日的即期汇率折算；对于以成本与可变现净值孰低计量的存货，在以外币购入存货并且该存货在资产负债表日的可变现净值以外币反映的情况下，先将可变现净值按资产负债表日即期汇率折算为记账本位币金额，再与以记账本位币反映的存货成本进行比较，从而确定该项存货的期末价值；对以公允价值计量的外币非货币性项目，采用公允价值确定日的即期汇率折算，对于以公允价值计量且其变动计入当期损益的金融资产，折算后的记账本位币金额与原记账本位币金额之间的差额计入当期损益，对于指定为以公允价值计量且其变动计入其他综合收益的非交易性权益工具投资，其折算后的记账本位币金额与原记账本位币金额之间的差额计入其他综合收益。

### (3) 外币报表折算方法

对企业境外经营财务报表进行折算前先调整境外经营的会计期间和会计政策，使之与企业会计期间和会计政策相一致，再根据调整后会计政策及会计期间编制相应货币（记账本位币以外的

货币)的财务报表,再按照以下方法对境外经营财务报表进行折算:

①资产负债表中的资产和负债项目,采用资产负债表日的即期汇率折算,所有者权益项目除“未分配利润”项目外,其他项目采用发生时的即期汇率折算。

②利润表中的收入和费用项目,采用交易发生日的即期汇率或即期汇率的近似汇率折算。

③外币现金流量以及境外子公司的现金流量,采用现金流量发生日的即期汇率或即期汇率的近似汇率折算。汇率变动对现金的影响额应当作为调节项目,在现金流量表中单独列报。

④产生的外币财务报表折算差额,在编制合并财务报表时,在合并资产负债表中所有者权益项目下单独列示“其他综合收益”。

处置境外经营并丧失控制权时,将资产负债表中所有者权益项目下列示的、与该境外经营相关的外币报表折算差额,全部或按处置该境外经营的比例转入处置当期损益。

## 11、金融工具

适用 不适用

金融工具,是指形成一方的金融资产并形成其他方的金融负债或权益工具的合同。

### (1) 金融工具的确认和终止确认

当本公司成为金融工具合同的一方时,确认相关的金融资产或金融负债。

金融资产满足下列条件之一的,终止确认:

①收取该金融资产现金流量的合同权利终止;

②该金融资产已转移,且符合下述金融资产转移的终止确认条件。

金融负债(或其一部分)的现时义务已经解除的,终止确认该金融负债(或该部分金融负债)。本公司(借入方)与借出方之间签订协议,以承担新金融负债方式替换原金融负债,且新金融负债与原金融负债的合同条款实质上不同的,终止确认原金融负债,并同时确认新金融负债。本公司对原金融负债(或其一部分)的合同条款作出实质性修改的,应当终止原金融负债,同时按照修改后的条款确认一项新的金融负债。

以常规方式买卖金融资产,按交易日进行会计确认和终止确认。常规方式买卖金融资产,是

指按照合同条款规定，在法规或市场惯例所确定的时间安排来交付金融资产。交易日，是指本公司承诺买入或卖出金融资产的日期。

## (2) 金融资产的分类与计量

本公司在初始确认时根据管理金融资产的业务模式和金融资产的合同现金流量特征，将金融资产分类为：以摊余成本计量的金融资产、以公允价值计量且其变动计入当期损益的金融资产、以公允价值计量且其变动计入其他综合收益的金融资产。除非本公司改变管理金融资产的业务模式，在此情形下，所有受影响的相关金融资产在业务模式发生变更后的首个报告期间的第一天进行重分类，否则金融资产在初始确认后不得进行重分类。

金融资产在初始确认时以公允价值计量。对于以公允价值计量且其变动计入当期损益的金融资产，相关交易费用直接计入当期损益，其他类别的金融资产相关交易费用计入其初始确认金额。因销售商品或提供劳务而产生的、未包含或不考虑重大融资成分的应收票据及应收账款，本公司则按照收入准则定义的交易价格进行初始计量。

金融资产的后续计量取决于其分类：

### ①以摊余成本计量的金融资产

金融资产同时符合下列条件的，分类为以摊余成本计量的金融资产：本公司管理该金融资产的业务模式是以收取合同现金流量为目标；该金融资产的合同条款规定，在特定日期产生的现金流量，仅为对本金和以未偿付本金金额为基础的利息的支付。对于此类金融资产，采用实际利率法，按照摊余成本进行后续计量，其终止确认、按实际利率法摊销或减值产生的利得或损失，均计入当期损益。

### ②以公允价值计量且其变动计入其他综合收益的金融资产

金融资产同时符合下列条件的，分类为以公允价值计量且其变动计入其他综合收益的金融资产：本公司管理该金融资产的业务模式是既以收取合同现金流量为目标又以出售金融资产为目标；该金融资产的合同条款规定，在特定日期产生的现金流量，仅为对本金和以未偿付本金金额为基础的利息的支付。对于此类金融资产，采用公允价值进行后续计量。除减值损失或利得及汇兑损益确认为当期损益外，此类金融资产的公允价值变动作为其他综合收益确认，直到该金融资产终止确认时，其累计利得或损失转入当期损益。但是采用实际利率法计算的该金融资产的相关利息收入计入当期损益。

本公司不可撤销地选择将部分非交易性权益工具投资指定为以公允价值计量且其变动计入其

他综合收益的金融资产，仅将相关股利收入计入当期损益，公允价值变动作为其他综合收益确认，直到该金融资产终止确认时，其累计利得或损失转入留存收益。

### ③以公允价值计量且其变动计入当期损益的金融资产

上述以摊余成本计量的金融资产和以公允价值计量且其变动计入其他综合收益的金融资产之外的金融资产，分类为以公允价值计量且其变动计入当期损益的金融资产。对于此类金融资产，采用公允价值进行后续计量，所有公允价值变动计入当期损益。

## (3) 金融负债的分类与计量

本公司将金融负债分类为以公允价值计量且其变动计入当期损益的金融负债、低于市场利率贷款的贷款承诺及财务担保合同负债及以摊余成本计量的金融负债。

金融负债的后续计量取决于其分类：

### ①以公允价值计量且其变动计入当期损益的金融负债

该类金融负债包括交易性金融负债（含属于金融负债的衍生工具）和指定为以公允价值计量且其变动计入当期损益的金融负债。初始确认后，对于该类金融负债以公允价值进行后续计量，除与套期会计有关外，产生的利得或损失（包括利息费用）计入当期损益。但本公司对指定为以公允价值计量且其变动计入当期损益的金融负债，由其自身信用风险变动引起的该金融负债公允价值的变动金额计入其他综合收益，当该金融负债终止确认时，之前计入其他综合收益的累计利得和损失应当从其他综合收益中转出，计入留存收益。

### ②贷款承诺及财务担保合同负债

贷款承诺是本公司向客户提供的一项在承诺期间内以既定的合同条款向客户发放贷款的承诺。贷款承诺按照预期信用损失模型计提减值损失。

财务担保合同指，当特定债务人到期不能按照最初或修改后的债务工具条款偿付债务时，要求本公司向蒙受损失的合同持有人赔付特定金额的合同。财务担保合同负债以按照依据金融工具的减值原则所确定的损失准备金额以及初始确认金额扣除按收入确认原则确定的累计摊销额后的余额孰高进行后续计量。

### ③以摊余成本计量的金融负债

初始确认后，对其他金融负债采用实际利率法以摊余成本计量。

除特殊情况外，金融负债与权益工具按照下列原则进行区分：

①如果本公司不能无条件地避免以交付现金或其他金融资产来履行一项合同义务，则该合同义务符合金融负债的定义。有些金融工具虽然没有明确地包含交付现金或其他金融资产义务的条款和条件，但有可能通过其他条款和条件间接地形成合同义务。

②如果一项金融工具须用或可用本公司自身权益工具进行结算，需要考虑用于结算该工具的本公司自身权益工具，是作为现金或其他金融资产的替代品，还是为了使该工具持有方享有在发行方扣除所有负债后的资产中的剩余权益。如果是前者，该工具是发行方的金融负债；如果是后者，该工具是发行方的权益工具。在某些情况下，一项金融工具合同规定本公司须用或可用自身权益工具结算该金融工具，其中合同权利或合同义务的金额等于可获取或需交付的自身权益工具的数量乘以其结算时的公允价值，则无论该合同权利或合同义务的金额是固定的，还是完全或部分地基于除本公司自身权益工具的市场价格以外变量（例如利率、某种商品的价格或某项金融工具的价格）的变动而变动，该合同分类为金融负债。

#### **（4）衍生金融工具及嵌入衍生工具**

衍生金融工具以衍生交易合同签订当日的公允价值进行初始计量，并以其公允价值进行后续计量。公允价值为正数的衍生金融工具确认为一项资产，公允价值为负数的确认为一项负债。

除现金流量套期中属于套期有效的部分计入其他综合收益并于被套期项目影响损益时转出计入当期损益之外，衍生工具公允价值变动而产生的利得或损失，直接计入当期损益。

对包含嵌入衍生工具的混合工具，如主合同为金融资产的，混合工具作为一个整体适用金融资产分类的相关规定。如主合同并非金融资产，且该混合工具不是以公允价值计量且其变动计入当期损益进行会计处理，嵌入衍生工具与该主合同在经济特征及风险方面不存在紧密关系，且与嵌入衍生工具条件相同、单独存在的工具符合衍生工具定义的，嵌入衍生工具从混合工具中分拆，作为单独的衍生金融工具处理。如果该嵌入衍生工具在取得日或后续资产负债表日的公允价值无法单独计量，则将混合工具整体指定为以公允价值计量且其变动计入当期损益的金融资产或金融负债。

#### **（5）金融工具减值**

本公司对于以摊余成本计量的金融资产、以公允价值计量且其变动计入其他综合收益的债权投资、合同资产、租赁应收款、贷款承诺及财务担保合同等，以预期信用损失为基础确认损失准备。

### ①预期信用损失的计量

预期信用损失,是指以发生违约的风险为权重的金融工具信用损失的加权平均值。信用损失,是指本公司按照原实际利率折现的、根据合同应收的所有合同现金流量与预期收取的所有现金流量之间的差额,即全部现金短缺的现值。其中,对于本公司购买或源生的已发生信用减值的金融资产,应按照该金融资产经信用调整的实际利率折现。

整个存续期预期信用损失,是指因金融工具整个预计存续期内所有可能发生的违约事件而导致的预期信用损失。

未来 12 个月内预期信用损失,是指因资产负债表日后 12 个月内(若金融工具的预计存续期少于 12 个月,则为预计存续期)可能发生的金融工具违约事件而导致的预期信用损失,是整个存续期预期信用损失的一部分。

于每个资产负债表日,本公司对于处于不同阶段的金融工具的预期信用损失分别进行计量。金融工具自初始确认后信用风险未显著增加的,处于第一阶段,本公司按照未来 12 个月内的预期信用损失计量损失准备;金融工具自初始确认后信用风险已显著增加但尚未发生信用减值的,处于第二阶段,本公司按照该工具整个存续期的预期信用损失计量损失准备;金融工具自初始确认后已经发生信用减值的,处于第三阶段,本公司按照该工具整个存续期的预期信用损失计量损失准备。

对于在资产负债表日具有较低信用风险的金融工具,本公司假设其信用风险自初始确认后并未显著增加,按照未来 12 个月内的预期信用损失计量损失准备。

本公司对于处于第一阶段和第二阶段、以及较低信用风险的金融工具,按照其未扣除减值准备的账面余额和实际利率计算利息收入。对于处于第三阶段的金融工具,按照其账面余额减已计提减值准备后的摊余成本和实际利率计算利息收入。

对于应收票据、应收账款、应收款项融资及合同资产,无论是否存在重大融资成分,本公司均按照整个存续期的预期信用损失计量损失准备。

#### A.应收款项/合同资产

对于存在客观证据表明存在减值,以及其他适用于单项评估的应收票据、应收账款,其他应收款、应收款项融资、合同资产及长期应收款等单独进行减值测试,确认预期信用损失,计提单项减值准备。对于不存在减值客观证据的应收票据、应收账款、其他应收款、应收款项融资、合同资产及长期应收款或当单项金融资产无法以合理成本评估预期信用损失的信息时,本公司依据

信用风险特征将应收票据、应收账款、其他应收款、应收款项融资、合同资产及长期应收款等划分为若干组合，在组合基础上计算预期信用损失，确定组合的依据如下：

应收票据确定组合的依据如下：

应收票据组合 1 商业承兑汇票

应收票据组合 2 银行承兑汇票

对于划分为组合的应收票据，本公司参考历史信用损失经验，结合当前状况以及对未来经济状况的预测，通过违约风险敞口和整个存续期预期信用损失率，计算预期信用损失。

应收账款确定组合的依据如下：

应收账款组合 1 应收合并范围内关联方客户

应收账款组合 2 应收其他客户

对于划分为组合的应收账款，本公司参考历史信用损失经验，结合当前状况以及对未来经济状况的预测，编制应收账款账龄与整个存续期预期信用损失率对照表，计算预期信用损失。

其他应收款确定组合的依据如下：

其他应收款组合 1 备用金及员工社保

其他应收款组合 2 保证金及押金

其他应收款组合 3 征地补偿款

其他应收款组合 4 合并范围内关联方往来

其他应收款组合 5 其他

对于划分为组合的其他应收款，本公司参考历史信用损失经验，结合当前状况以及对未来经济状况的预测，通过违约风险敞口和未来 12 个月内或整个存续期预期信用损失率，计算预期信用损失。

应收款项融资确定组合的依据如下：

应收款项融资组合 1 商业承兑汇票

应收款项融资组合 2 银行承兑汇票

应收款项融资组合 3 应收账款

对于划分为组合的应收款项融资，本公司参考历史信用损失经验，结合当前状况以及对未来经济状况的预测，通过违约风险敞口和整个存续期预期信用损失率，计算预期信用损失。

#### B. 债权投资、其他债权投资

对于债权投资和其他债权投资，本公司按照投资的性质，根据交易对手和风险敞口的各种类型，通过违约风险敞口和未来 12 个月内或整个存续期预期信用损失率，计算预期信用损失。

##### ② 具有较低的信用风险

如果金融工具的违约风险较低，借款人在短期内履行其合同现金流量义务的能力很强，并且即便较长时期内经济形势和经营环境存在不利变化但未必一定降低借款人履行其合同现金流量义务的能力，该金融工具被视为具有较低的信用风险。

##### ③ 信用风险显著增加

本公司通过比较金融工具在资产负债表日所确定的预计存续期内的违约概率与在初始确认时所确定的预计存续期内的违约概率，以确定金融工具预计存续期内发生违约概率的相对变化，以评估金融工具的信用风险自初始确认后是否已显著增加。

在确定信用风险自初始确认后是否显著增加时，本公司考虑无须付出不必要的额外成本或努力即可获得的合理且有依据的信息，包括前瞻性信息。本公司考虑的信息包括：

A. 信用风险变化所导致的内部价格指标是否发生显著变化；

B. 预期将导致债务人履行其偿债义务的能力是否发生显著变化的业务、财务或经济状况的不利变化；

C. 债务人经营成果实际或预期是否发生显著变化；债务人所处的监管、经济或技术环境是否发生显著不利变化；

D. 作为债务抵押的担保物价值或第三方提供的担保或信用增级质量是否发生显著变化。这些



变化预期将降低债务人按合同规定期限还款的经济动机或者影响违约概率；

E. 预期将降低债务人按合同约定期限还款的经济动机是否发生显著变化；

F. 借款合同的预期变更，包括预计违反合同的行为是否可能导致的合同义务的免除或修订、给予免息期、利率跳升、要求追加抵押品或担保或者对金融工具的合同框架做出其他变更；

G. 债务人预期表现和还款行为是否发生显著变化；

H. 合同付款是否发生逾期超过（含）30 日。

根据金融工具的性质，本公司以单项金融工具或金融工具组合为基础评估信用风险是否显著增加。以金融工具组合为基础进行评估时，本公司可基于共同信用风险特征对金融工具进行分类，例如逾期信息和信用风险评级。

通常情况下，如果逾期超过 30 日，本公司确定金融工具的信用风险已经显著增加。除非本公司无需付出过多成本或努力即可获得合理且有依据的信息，证明虽然超过合同约定的付款期限 30 天，但信用风险自初始确认以来并未显著增加。

#### ④ 已发生信用减值的金融资产

本公司在资产负债表日评估以摊余成本计量的金融资产和以公允价值计量且其变动计入其他综合收益的债权投资是否已发生信用减值。当对金融资产预期未来现金流量具有不利影响的一项或多项事件发生时，该金融资产成为已发生信用减值的金融资产。金融资产已发生信用减值的证据包括下列可观察信息：

发行方或债务人发生重大财务困难；债务人违反合同，如偿付利息或本金违约或逾期等；债权人出于与债务人财务困难有关的经济或合同考虑，给予债务人在任何其他情况下都不会做出的让步；债务人很可能破产或进行其他财务重组；发行方或债务人财务困难导致该金融资产的活跃市场消失；以大幅折扣购买或源生一项金融资产，该折扣反映了发生信用损失的事实。

#### ⑤ 预期信用损失准备的列报

为反映金融工具的信用风险自初始确认后的变化，本公司在每个资产负债表日重新计量预期信用损失，由此形成的损失准备的增加或转回金额，应当作为减值损失或利得计入当期损益。对于以摊余成本计量的金融资产，损失准备抵减该金融资产在资产负债表中列示的账面价值；对于以公允价值计量且其变动计入其他综合收益的债权投资，本公司在其他综合收益中确认其损失准

备，不抵减该金融资产的账面价值。

#### ⑥核销

如果本公司不再合理预期金融资产合同现金流量能够全部或部分收回，则直接减记该金融资产的账面余额。这种减记构成相关金融资产的终止确认。这种情况通常发生在本公司确定债务人没有资产或收入来源可产生足够的现金流量以偿还将被减记的金额。

已减记的金融资产以后又收回的，作为减值损失的转回计入收回当期的损益。

### (6) 金融资产转移

金融资产转移是指下列两种情形：

A.将收取金融资产现金流量的合同权利转移给另一方；

B.将金融资产整体或部分转移给另一方，但保留收取金融资产现金流量的合同权利，并承担将收取的现金流量支付给一个或多个收款方的合同义务。

#### ①终止确认所转移的金融资产

已将金融资产所有权上几乎所有的风险和报酬转移给转入方的，或既没有转移也没有保留金融资产所有权上几乎所有的风险和报酬的，但放弃了对该金融资产控制的，终止确认该金融资产。

在判断是否已放弃对所转移金融资产的控制时，根据转入方出售该金融资产的实际能力。转入方能够单方面将转移的金融资产整体出售给不相关的第三方，且没有额外条件对此项出售加以限制的，则公司已放弃对该金融资产的控制。

本公司在判断金融资产转移是否满足金融资产终止确认条件时，注重金融资产转移的实质。

金融资产整体转移满足终止确认条件的，将下列两项金额的差额计入当期损益：

A.所转移金融资产的账面价值；

B.因转移而收到的对价，与原直接计入其他综合收益的公允价值变动累计额中对于终止确认部分的金额（涉及转移的金融资产为根据《企业会计准则第 22 号-金融工具确认和计量》第十八条分类为以公允价值计量且其变动计入其他综合收益的金融资产的情形）之和。

金融资产部分转移满足终止确认条件的，将所转移金融资产整体的账面价值，在终止确认部

分和未终止确认部分（在此种情况下，所保留的服务资产视同继续确认金融资产的一部分）之间，按照转移日各自的相对公允价值进行分摊，并将下列两项金额的差额计入当期损益：

A.终止确认部分在终止确认日的账面价值；

B.终止确认部分的对价，与原计入其他综合收益的公允价值变动累计额中对应终止确认部分的金额（涉及转移的金融资产为根据《企业会计准则第 22 号-金融工具确认和计量》第十八条分类为以公允价值计量且其变动计入其他综合收益的金融资产的情形）之和。

## ②继续涉入所转移的金融资产

既没有转移也没有保留金融资产所有权上几乎所有的风险和报酬的，且未放弃对该金融资产控制的，应当按照其继续涉入所转移金融资产的程度确认有关金融资产，并相应确认有关负债。

继续涉入所转移金融资产的程度，是指企业承担的被转移金融资产价值变动风险或报酬的程度。

## ③继续确认所转移的金融资产

仍保留与所转移金融资产所有权上几乎所有的风险和报酬的，应当继续确认所转移金融资产整体，并将收到的对价确认为一项金融负债。

该金融资产与确认的相关金融负债不得相互抵销。在随后的会计期间，企业应当继续确认该金融资产产生的收入（或利得）和该金融负债产生的费用（或损失）。

## （7）金融资产和金融负债的抵销

金融资产和金融负债应当在资产负债表内分别列示，不得相互抵销。但同时满足下列条件的，以相互抵销后的净额在资产负债表内列示：

本公司具有抵销已确认金额的法定权利，且该种法定权利是当前可执行的；

本公司计划以净额结算，或同时变现该金融资产和清偿该金融负债。

不满足终止确认条件的金融资产转移，转出方不得将已转移的金融资产和相关负债进行抵销。

## （8）金融工具公允价值的确定方法

金融资产和金融负债的公允价值确定方法见附注五、41。

## 12、 应收票据

适用 不适用

按照信用风险特征组合计提坏账准备的组合类别及确定依据

适用 不适用

本公司对应收票据按照信用风险特征组合计提坏账准备的组合类别及确定依据详见附注五、11。

基于账龄确认信用风险特征组合的账龄计算方法

适用 不适用

按照单项计提坏账准备的单项计提判断标准

适用 不适用

## 13、 应收账款

适用 不适用

按照信用风险特征组合计提坏账准备的组合类别及确定依据

适用 不适用

本公司对应收款项的预期信用损失的确定方法及会计处理方法详见附注五、11。

基于账龄确认信用风险特征组合的账龄计算方法

适用 不适用

按照单项计提坏账准备的认定单项计提判断标准

适用 不适用

## 14、 应收款项融资

适用 不适用

按照信用风险特征组合计提坏账准备的组合类别及确定依据

适用 不适用

本公司对应收款项融资的预期信用损失的确定方法及会计处理方法详见附注五、11。

#### 基于账龄确认信用风险特征组合的账龄计算方法

适用 不适用

#### 按照单项计提坏账准备的单项计提判断标准

适用 不适用

### 15、其他应收款

适用 不适用

#### 按照信用风险特征组合计提坏账准备的组合类别及确定依据

适用 不适用

本公司对其他应收款项的预期信用损失的确定方法及会计处理方法详见附注五、11。

#### 基于账龄确认信用风险特征组合的账龄计算方法

适用 不适用

#### 按照单项计提坏账准备的单项计提判断标准

适用 不适用

### 16、存货

适用 不适用

#### 存货类别、发出计价方法、盘存制度、低值易耗品和包装物的摊销方法

适用 不适用

##### (1) 存货类别

存货是指本公司在日常活动中持有以备出售的产成品或商品、处在生产过程中的在产品、在生产过程或提供劳务过程中耗用的材料和物料等，包括原材料、在产品、库存商品、周转材料及包装物、发出商品等。

## (2) 发出计价方法

本公司存货发出时采用加权平均法计价。

## (3) 盘存制度

本公司存货采用永续盘存制，每年至少盘点一次，盘盈及盘亏金额计入当年度损益。

## (4) 低值易耗品和包装物的摊销方法

①低值易耗品摊销方法：在领用时采用一次转销法。

②包装物的摊销方法：在领用时采用一次转销法。

## 存货跌价准备的确认标准和计提方法

适用 不适用

资产负债表日按成本与可变现净值孰低计量，存货成本高于其可变现净值的，计提存货跌价准备，计入当期损益。

在确定存货的可变现净值时，以取得的可靠证据为基础，并且考虑持有存货的目的、资产负债表日后事项的影响等因素。

①产成品、商品和用于出售的材料等直接用于出售的存货，在正常生产经营过程中，以该存货的估计售价减去估计的销售费用和相关税费后的金额确定其可变现净值。为执行销售合同或者劳务合同而持有的存货，以合同价格作为其可变现净值的计量基础；如果持有存货的数量多于销售合同订购数量，超出部分的存货可变现净值以一般销售价格为计量基础。用于出售的材料等，以市场价格作为其可变现净值的计量基础。

②需要经过加工的材料存货，在正常生产经营过程中，以所生产的产成品的估计售价减去至完工时估计将要发生的成本、估计的销售费用和相关税费后的金额确定其可变现净值。如果用其生产的产成品的可变现净值高于成本，则该材料按成本计量；如果材料价格的下降表明产成品的可变现净值低于成本，则该材料按可变现净值计量，按其差额计提存货跌价准备。

③本公司一般按单个存货项目计提存货跌价准备；对于数量繁多、单价较低的存货，按存货类别计提。

④资产负债表日如果以前减记存货价值的影响因素已经消失，则减记的金额予以恢复，并在原已计提的存货跌价准备的金额内转回，转回的金额计入当期损益。

**按照组合计提存货跌价准备的组合类别及确定依据、不同类别存货可变现净值的确定依据**

适用 不适用

**基于库龄确认存货可变现净值的各库龄组合可变现净值的计算方法和确定依据**

适用 不适用

**17、合同资产**

适用 不适用

**合同资产的确认方法及标准**

适用 不适用

本公司根据履行履约义务与客户付款之间的关系在资产负债表中列示合同资产或合同负债。本公司已向客户转让商品或提供服务而有权收取的对价（且该权利取决于时间流逝之外的其他因素）列示为合同资产。本公司已收或应收客户对价而应向客户转让商品或提供服务的义务列示为合同负债。

合同资产和合同负债在资产负债表中单独列示。同一合同下的合同资产和合同负债以净额列示，净额为借方余额的，根据其流动性在“合同资产”或“其他非流动资产”项目中列示；净额为贷方余额的，根据其流动性在“合同负债”或“其他非流动负债”项目中列示。不同合同下的合同资产和合同负债不能相互抵销。

**按照信用风险特征组合计提坏账准备的组合类别及确定依据**

适用 不适用

本公司对合同资产的预期信用损失的确定方法及会计处理方法详见附注五、11。

**基于账龄确认信用风险特征组合的账龄计算方法**

适用 不适用

**按照单项计提坏账准备的认定单项计提判断标准**

适用 不适用

## 18、 持有待售的非流动资产或处置组

适用 不适用

### 划分为持有待售的非流动资产或处置组的确认标准和会计处理方法

适用 不适用

### 终止经营的认定标准和列报方法

适用 不适用

## 19、 长期股权投资

适用 不适用

本公司长期股权投资包括对被投资单位实施控制、重大影响的权益性投资，以及对合营企业的权益性投资。本公司能够对被投资单位施加重大影响的，为本公司的联营企业。

### (1) 确定对被投资单位具有共同控制、重大影响的依据

共同控制，是指按照相关约定对某项安排所共有的控制，并且该安排的相关活动必须经过分享控制权的参与方一致同意后才能决策。在判断是否存在共同控制时，首先判断所有参与方或参与方组合是否集体控制该安排，如果所有参与方或一组参与方必须一致行动才能决定某项安排的相关活动，则认为所有参与方或一组参与方集体控制该安排。其次再判断该安排相关活动的决策是否必须经过这些集体控制该安排的参与方一致同意。如果存在两个或两个以上的参与方组合能够集体控制某项安排的，不构成共同控制。判断是否存在共同控制时，不考虑享有的保护性权利。

重大影响，是指投资方对被投资单位的财务和经营政策有参与决策的权力，但并不能够控制或者与其他方一起共同控制这些政策的制定。在确定能否对被投资单位施加重大影响时，考虑投资方直接或间接持有被投资单位的表决权股份以及投资方及其他方持有的当期可执行潜在表决权在假定转换为对被投资方单位的股权后产生的影响，包括被投资单位发行的当期可转换的认股权证、股份期权及可转换公司债券等的影响。

当本公司直接或通过子公司间接拥有被投资单位 20%（含 20%）以上但低于 50%的表决权股份时，一般认为对被投资单位具有重大影响，除非有明确证据表明该种情况下不能参与被投资单位的生产经营决策，不形成重大影响。



## (2) 初始投资成本确定

①企业合并形成的长期股权投资，按照下列规定确定其投资成本：

A.同一控制下的企业合并，合并方以支付现金、转让非现金资产或承担债务方式作为合并对价的，在合并日按照被合并方所有者权益在最终控制方合并财务报表中的账面价值的份额作为长期股权投资的初始投资成本。长期股权投资初始投资成本与支付的现金、转让的非现金资产以及所承担债务账面价值之间的差额，调整资本公积；资本公积不足冲减的，调整留存收益；

B.同一控制下的企业合并，合并方以发行权益性证券作为合并对价的，在合并日按照被合并方所有者权益在最终控制方合并财务报表中的账面价值的份额作为长期股权投资的初始投资成本。按照发行股份的面值总额作为股本，长期股权投资初始投资成本与所发行股份面值总额之间的差额，调整资本公积；资本公积不足冲减的，调整留存收益；

C.非同一控制下的企业合并，以购买日为取得对被购买方的控制权而付出的资产、发生或承担的负债以及发行的权益性证券的公允价值确定为合并成本作为长期股权投资的初始投资成本。合并方为企业合并发生的审计、法律服务、评估咨询等中介费用以及其他相关管理费用，于发生时计入当期损益。

②除企业合并形成的长期股权投资以外，其他方式取得的长期股权投资，按照下列规定确定其投资成本：

A.以支付现金取得的长期股权投资，按照实际支付的购买价款作为投资成本。初始投资成本包括与取得长期股权投资直接相关的费用、税金及其他必要支出；

B.以发行权益性证券取得的长期股权投资，按照发行权益性证券的公允价值作为初始投资成本；

C.通过非货币性资产交换取得的长期股权投资，如果该项交换具有商业实质且换入资产或换出资产的公允价值能可靠计量，则以换出资产的公允价值和相关税费作为初始投资成本，换出资产的公允价值与账面价值之间的差额计入当期损益；若非货币资产交换不同时具备上述两个条件，则按换出资产的账面价值和相关税费作为初始投资成本。

D.通过债务重组取得的长期股权投资，以所放弃债权的公允价值和可直接归属于该资产的税金等其他成本确定其入账价值，并将所放弃债权的公允价值与账面价值之间的差额，计入当期损益。

### (3) 后续计量及损益确认方法

本公司能够对被投资单位实施控制的长期股权投资采用成本法核算；对联营企业和合营企业的长期股权投资采用权益法核算。

#### ①成本法

采用成本法核算的长期股权投资，追加或收回投资时调整长期股权投资的成本；被投资单位宣告分派的现金股利或利润，确认为当期投资收益。

#### ②权益法

按照权益法核算的长期股权投资，一般会计处理为：

本公司长期股权投资的投资成本大于投资时应享有被投资单位可辨认净资产公允价值份额的，不调整长期股权投资的初始投资成本；长期股权投资的投资成本小于投资时应享有被投资单位可辨认净资产公允价值份额的，其差额计入当期损益，同时调整长期股权投资的成本。

本公司按照应享有或应分担的被投资单位实现的净损益和其他综合收益的份额，分别确认投资收益和其他综合收益，同时调整长期股权投资的账面价值；本公司按照被投资单位宣告分派的利润或现金股利计算应享有的部分，相应减少长期股权投资的账面价值；被投资单位除净损益、其他综合收益和利润分配以外所有者权益的其他变动，调整长期股权投资的账面价值并计入所有者权益。在确认应享有被投资单位净损益的份额时，以取得投资时被投资单位可辨认净资产的公允价值为基础，对被投资单位的净利润进行调整后确认。被投资单位采用的会计政策及会计期间与本公司不一致的，应按照本公司的会计政策及会计期间对被投资单位的财务报表进行调整，并据以确认投资收益和其他综合收益等。本公司与联营企业及合营企业之间发生的未实现内部交易损益按照享有的比例计算归属于本公司的部分予以抵销，在此基础上确认投资损益。本公司与被投资单位发生的未实现内部交易损失属于资产减值损失的，应全额确认。

因追加投资等原因能够对被投资单位施加重大影响或实施共同控制但不构成控制的，按照原持有的股权投资的公允价值加上新增投资成本之和，作为改按权益法核算的初始投资成本。原持有的股权投资分类为其他权益工具投资的，其公允价值与账面价值之间的差额，以及原计入其他综合收益的累计利得或损失应当在改按权益法核算的当期从其他综合收益中转出，计入留存收益。

因处置部分股权投资等原因丧失了对被投资单位的共同控制或重大影响的，处置后的剩余股权改按公允价值计量，其在丧失共同控制或重大影响之日的公允价值与账面价值之间的差额计入当期损益。原股权投资因采用权益法核算而确认的其他综合收益，在终止采用权益法核算时采用

与被投资单位直接处置相关资产或负债相同的基础进行会计处理。

#### (4) 减值测试方法及减值准备计提方法

对子公司、联营企业及合营企业的投资，计提资产减值的方法见附注五、27

## 20、投资性房地产

不适用

## 21、固定资产

### (1). 确认条件

适用 不适用

固定资产在同时满足下列条件时，按取得时的实际成本予以确认：

①与该固定资产有关的经济利益很可能流入企业。

②该固定资产的成本能够可靠地计量。

固定资产发生的后续支出，符合固定资产确认条件的计入固定资产成本；不符合固定资产确认条件的在发生时计入当期损益。

### (2). 折旧方法

适用 不适用

类别	折旧方法	折旧年限（年）	残值率	年折旧率
房屋及建筑物	年限平均法	10-40	5%	9.5%-2.38%
机器设备	年限平均法	5-15	5%	19%-6.33%
电子设备	年限平均法	3-5	5%	31.67%-19%
运输设备	年限平均法	4-6	5%	23.75%-15.83%
其他设备	年限平均法	3-10	5%	31.67%-9.5%

## 22、在建工程

适用 不适用

(1) 在建工程以立项项目分类核算。

(2) 在建工程结转为固定资产的标准和时点

在建工程项目按建造该项资产达到预定可使用状态前所发生的全部支出，作为固定资产的入账价值。包括建筑费用、机器设备原价、其他为使在建工程达到预定可使用状态所发生的必要支出以及在资产达到预定可使用状态之前为该项目专门借款所发生的借款费用及占用的一般借款发生的借款费用。本公司在工程安装或建设完成达到预定可使用状态时将在在建工程转入固定资产。所建造的已达到预定可使用状态、但尚未办理竣工决算的固定资产，自达到预定可使用状态之日起，根据工程预算、造价或者工程实际成本等，按估计的价值转入固定资产，并按本公司固定资产折旧政策计提固定资产的折旧，待办理竣工决算后，再按实际成本调整原来的暂估价值，但不调整原已计提的折旧额。

本公司各类别在建工程具体转固标准和时点：

类别	转固标准和时点
房屋及建筑物	(1) 实体建造包括安装工作已经全部完成或实质上已经全部完成；(2) 继续发生在所购建的房屋及建筑物上的支出金额很少或者几乎不再发生；(3) 所购建的房屋及建筑物已经达到设计或合同要求，或与设计或合同要求基本相符；(4) 建设工程达到预定可使用状态但尚未办理竣工决算的，自达到预定可使用状态之日起，根据工程实际成本按估计价值转入固定资产。
机器设备	(1) 相关设备及其他配套设施已安装完毕；(2) 设备经过调试可在一段时间内保持正常稳定运行；(3) 生产设备能够在一段时间内稳定的产出合格产品；(4) 设备经过资产管理人員和使用人員验收。

## 23、借款费用

适用 不适用

### (1) 借款费用资本化的确认原则和资本化期间

本公司发生的可直接归属于符合资本化条件的资产的购建或生产的借款费用在同时满足下列条件时予以资本化计入相关资产成本：

①资产支出已经发生；

②借款费用已经发生；

③为使资产达到预定可使用状态所必要的购建或者生产活动已经开始。

其他的借款利息、折价或溢价和汇兑差额，计入发生当期的损益。

符合资本化条件的资产在购建或者生产过程中发生非正常中断，且中断时间连续超过 3 个月的，暂停借款费用的资本化。

当购建或者生产符合资本化条件的资产达到预定可使用或者可销售状态时，停止其借款费用的资本化；以后发生的借款费用于发生当期确认为费用。

## (2) 借款费用资本化率以及资本化金额的计算方法

为购建或者生产符合资本化条件的资产而借入专门借款的，以专门借款当期实际发生的利息费用，减去将尚未动用的借款资金存入银行取得的利息收入或者进行暂时性投资取得的投资收益后的金额，确定为专门借款利息费用的资本化金额。

购建或者生产符合资本化条件的资产占用了一般借款的，一般借款应予资本化的利息金额按累计资产支出超过专门借款部分的资产支出加权平均数乘以所占用一般借款的资本化率，计算确定一般借款应予资本化的利息金额。资本化率根据一般借款加权平均利率计算确定。

## 24、生物资产

适用 不适用

## 25、油气资产

适用 不适用

## 26、无形资产

### (1). 使用寿命及其确定依据、估计情况、摊销方法或复核程序

适用 不适用

#### ①使用寿命及其确定依据

项 目	预计使用寿命	依据
土地使用权	18-50□	法定使用权
计算机软件	3-5年	参考能为公司带来经济利益的期限确定使用寿命

#### ②无形资产的摊销方法

对于使用寿命有限的无形资产，本公司在取得时确定其使用寿命，在使用寿命内采用直线法系统合理摊销，摊销金额按受益项目计入当期损益或计入相关资产的成本。具体应摊销金额为其成本扣除预计残值后的金额。已计提减值准备的无形资产，还应扣除已计提的无形资产减值准备累计金额。使用寿命有限的无形资产，其残值视为零，但下列情况除外：有第三方承诺在无形资产使用寿命结束时购买该无形资产或可以根据活跃市场得到预计残值信息，并且该市场在无形资产使用寿命结束时很可能存在。

对使用寿命不确定的无形资产，不予摊销。每年年度终了对使用寿命不确定的无形资产的使用寿命进行复核，如果有证据表明无形资产的使用寿命是有限的，估计其使用寿命并在预计使用年限内系统合理摊销。

## (2). 研发支出的归集范围及相关会计处理方法

适用 不适用

### ①研发支出归集范围

本公司将与开展研发活动直接相关的各项费用归集为研发支出，包括人工费、材料及折旧费、其他。

### ②会计处理方法

本公司将为进一步开发活动进行的资料及相关方面的准备活动作为研究阶段，无形资产研究阶段的支出在发生时计入当期损益。

在本公司已完成研究阶段的工作后再进行的开发活动作为开发阶段。

开发阶段支出资本化的具体条件

开发阶段的支出同时满足下列条件时，才能确认为无形资产：

A.完成该无形资产以使其能够使用或出售在技术上具有可行性；

B.具有完成该无形资产并使用或出售的意图；

C.无形资产产生经济利益的方式，包括能够证明运用该无形资产生产的产品存在市场或无形资产自身存在市场，无形资产将在内部使用的，能够证明其有用性；

D.有足够的技术、财务资源和其他资源支持，以完成该无形资产的开发，并有能力使用或出

售该无形资产；

E. 归属于该无形资产开发阶段的支出能够可靠地计量。

## 27、长期资产减值

适用 不适用

对子公司、联营企业和合营企业的长期股权投资、采用成本模式进行后续计量的投资性房地产、固定资产、在建工程、使用权资产、无形资产、商誉等（存货、按公允价值模式计量的投资性房地产、递延所得税资产、金融资产除外）的资产减值，按以下方法确定：

于资产负债表日判断资产是否存在可能发生减值的迹象，存在减值迹象的，本公司将估计其可收回金额，进行减值测试。对因企业合并所形成的商誉、使用寿命不确定的无形资产和尚未达到可使用状态的无形资产无论是否存在减值迹象，每年都进行减值测试。

可收回金额根据资产的公允价值减去处置费用后的净额与资产预计未来现金流量的现值两者之间较高者确定。本公司以单项资产为基础估计其可收回金额；难以对单项资产的可收回金额进行估计的，以该资产所属的资产组为基础确定资产组的可收回金额。资产组的认定，以资产组产生的主要现金流入是否独立于其他资产或者资产组的现金流入为依据。

当资产或资产组的可收回金额低于其账面价值时，本公司将其账面价值减记至可收回金额，减记的金额计入当期损益，同时计提相应的资产减值准备。

就商誉的减值测试而言，对于因企业合并形成的商誉的账面价值，自购买日起按照合理的方法分摊至相关的资产组；难以分摊至相关的资产组的，将其分摊至相关的资产组组合。相关的资产组或资产组组合，是能够从企业合并的协同效应中受益的资产组或者资产组组合，且不大于本公司确定的报告分部。

减值测试时，如与商誉相关的资产组或者资产组组合存在减值迹象的，首先对不包含商誉的资产组或者资产组组合进行减值测试，计算可收回金额，确认相应的减值损失。然后对包含商誉的资产组或者资产组组合进行减值测试，比较其账面价值与可收回金额，如可收回金额低于账面价值的，确认商誉的减值损失。

资产减值损失一经确认，在以后会计期间不再转回。

## 28、 长期待摊费用

适用 不适用

长期待摊费用核算本公司已经发生但应由本期和以后各期负担的分摊期限在一年以上的各项费用。

本公司长期待摊费用在受益期内平均摊销。

## 29、 合同负债

适用 不适用

本公司对合同负债的确认方法详见附注五、17。

## 30、 职工薪酬

### (1). 短期薪酬的会计处理方法

适用 不适用

职工薪酬，是指本公司为获得职工提供的服务或解除劳动关系而给予的各种形式的报酬或补偿。职工薪酬包括短期薪酬、离职后福利、辞退福利和其他长期职工福利。本公司提供给职工配偶、子女、受赡养人、已故员工遗属及其他受益人等的福利，也属于职工薪酬。

根据流动性，职工薪酬分别列示于资产负债表的“应付职工薪酬”项目和“长期应付职工薪酬”项目。

#### ①职工基本薪酬（工资、奖金、津贴、补贴）

本公司在职工为其提供服务的会计期间，将实际发生的短期薪酬确认为负债，并计入当期损益，其他会计准则要求或允许计入资产成本的除外。

#### ②职工福利费

本公司发生的职工福利费，在实际发生时根据实际发生额计入当期损益或相关资产成本。职工福利费为非货币性福利的，按照公允价值计量。

③医疗保险费、工伤保险费、生育保险费等社会保险费和住房公积金，以及工会经费和职工教育经费



本公司为职工缴纳的医疗保险费、工伤保险费、生育保险费等社会保险费和住房公积金，以及按规定提取的工会经费和职工教育经费，在职工为其提供服务的会计期间，根据规定的计提基础和计提比例计算确定相应的职工薪酬金额，并确认相应负债，计入当期损益或相关资产成本。

#### ④短期带薪缺勤

本公司在职工提供服务从而增加了其未来享有的带薪缺勤权利时，确认与累积带薪缺勤相关的职工薪酬，并以累积未行使权利而增加的预期支付金额计量。本公司在职工实际发生缺勤的会计期间确认与非累积带薪缺勤相关的职工薪酬。

#### ⑤短期利润分享计划

利润分享计划同时满足下列条件的，本公司确认相关的应付职工薪酬：

A.企业因过去事项导致现在具有支付职工薪酬的法定义务或推定义务；

B.因利润分享计划所产生的应付职工薪酬义务金额能够可靠估计。

### (2). 离职后福利的会计处理方法

适用 不适用

#### ①设定提存计划

本公司在职工为其提供服务的会计期间，将根据设定提存计划计算的应缴存金额确认为负债，并计入当期损益或相关资产成本。

根据设定提存计划，预期不会在职工提供相关服务的年度报告期结束后十二个月内支付全部应缴存金额的，本公司参照相应的折现率（根据资产负债表日与设定提存计划义务期限和币种相匹配的国债或活跃市场上的高质量公司债券的市场收益率确定），将全部应缴存金额以折现后的金额计量应付职工薪酬。

#### ②设定受益计划

A.确定设定受益计划义务的现值和当期服务成本

根据预期累计福利单位法，采用无偏且相互一致的精算假设对有关人口统计变量和财务变量等做出估计，计量设定受益计划所产生的义务，并确定相关义务的归属期间。本公司按照相应的折现率（根据资产负债表日与设定受益计划义务期限和币种相匹配的国债或活跃市场上的高质量

公司债券的市场收益率确定) 将设定受益计划所产生的义务予以折现, 以确定设定受益计划义务的现值和当期服务成本。

#### B. 确认设定受益计划净负债或净资产

设定受益计划存在资产的, 本公司将设定受益计划义务现值减去设定受益计划资产公允价值所形成的赤字或盈余确认为一项设定受益计划净负债或净资产。

设定受益计划存在盈余的, 本公司以设定受益计划的盈余和资产上限两项的孰低者计量设定受益计划净资产。

#### C. 确定应计入资产成本或当期损益的金额

服务成本, 包括当期服务成本、过去服务成本和结算利得或损失。其中, 除了其他会计准则要求或允许计入资产成本的当期服务成本之外, 其他服务成本均计入当期损益。

设定受益计划净负债或净资产的利息净额, 包括计划资产的利息收益、设定受益计划义务的利息费用以及资产上限影响的利息, 均计入当期损益。

#### D. 确定应计入其他综合收益的金额

重新计量设定受益计划净负债或净资产所产生的变动, 包括:

(a) 精算利得或损失, 即由于精算假设和经验调整导致之前所计量的设定受益计划义务现值的增加或减少;

(b) 计划资产回报, 扣除包括在设定受益计划净负债或净资产的利息净额中的金额;

(c) 资产上限影响的变动, 扣除包括在设定受益计划净负债或净资产的利息净额中的金额。

上述重新计量设定受益计划净负债或净资产所产生的变动直接计入其他综合收益, 并且在后续会计期间不允许转回至损益, 在原设定受益计划终止时, 本公司在权益范围内将原计入其他综合收益的部分全部结转至未分配利润。

### (3). 辞退福利的会计处理方法

适用 不适用

本公司向职工提供辞退福利的, 在下列两者孰早日确认辞退福利产生的职工薪酬负债, 并计

入当期损益：

- ①企业不能单方面撤回因解除劳动关系计划或裁减建议所提供的辞退福利时；
- ②企业确认与涉及支付辞退福利的重组相关的成本或费用时。

辞退福利预期在年度报告期结束后十二个月内不能完全支付的，参照相应的折现率（根据资产负债表日与设定受益计划义务期限和币种相匹配的国债或活跃市场上的高质量公司债券的市场收益率确定）将辞退福利金额予以折现，以折现后的金额计量应付职工薪酬。

#### (4). 其他长期职工福利的会计处理方法

适用 不适用

- ①符合设定提存计划条件的

本公司向职工提供的其他长期职工福利，符合设定提存计划条件的，将全部应缴存金额以折现后的金额计量应付职工薪酬。

- ②符合设定受益计划条件的

在报告期末，本公司将其他长期职工福利产生的职工薪酬成本确认为下列组成部分：

- A.服务成本；
- B.其他长期职工福利净负债或净资产的利息净额；
- C.重新计量其他长期职工福利净负债或净资产所产生的变动。

为简化相关会计处理，上述项目的总净额计入当期损益或相关资产成本。

### 31、 预计负债

适用 不适用

- (1) 预计负债的确认标准

如果与或有事项相关的义务同时符合以下条件，本公司将其确认为预计负债：

- ①该义务是本公司承担的现时义务；

②该义务的履行很可能导致经济利益流出本公司；

③该义务的金额能够可靠地计量。

## (2) 预计负债的计量方法

预计负债按照履行相关现时义务所需支出的最佳估计数进行初始计量，并综合考虑与或有事项有关的风险、不确定性和货币时间价值等因素。每个资产负债表日对预计负债的账面价值进行复核。有确凿证据表明该账面价值不能反映当前最佳估计数的，按照当前最佳估计数对该账面价值进行调整。

## 32、 股份支付

适用 不适用

### (1) 股份支付的种类

本公司股份支付包括以现金结算的股份支付和以权益结算的股份支付。

### (2) 权益工具公允价值的确定方法

①对于授予职工的股份，其公允价值按公司股份的市场价格计量，同时考虑授予股份所依据的条款和条件（不包括市场条件之外的可行权条件）进行调整。②对于授予职工的股票期权，在许多情况下难以获得其市场价格。如果不存在条款和条件相似的交易期权，公司选择适用的期权定价模型估计所授予的期权的公允价值。

### (3) 确认可行权权益工具最佳估计的依据

在等待期内每个资产负债表日，公司根据最新取得的可行权职工人数变动等后续信息作出最佳估计，修正预计可行权的权益工具数量，以作出可行权权益工具的最佳估计。

### (4) 股份支付计划实施的会计处理

以现金结算的股份支付

①授予后立即可行权的以现金结算的股份支付，在授予日以本公司承担负债的公允价值计入相关成本或费用，相应增加负债。并在结算前的每个资产负债表日和结算日对负债的公允价值重新计量，将其变动计入损益。

②完成等待期内的服务或达到规定业绩条件以后才可行权的以现金结算的股份支付，在等待期内的每个资产负债表日以对可行权情况的最佳估计为基础，按本公司承担负债的公允价值金额，将当期取得的服务计入成本或费用和相应的负债。

#### 以权益结算的股份支付

①授予后立即可行权的换取职工服务的以权益结算的股份支付，在授予日以权益工具的公允价值计入相关成本或费用，相应增加资本公积。

②完成等待期内的服务或达到规定业绩条件以后才可行权换取职工服务的以权益结算的股份支付，在等待期内的每个资产负债表日，以对可行权权益工具数量的最佳估计为基础，按权益工具授予日的公允价值，将当期取得的服务计入成本或费用和资本公积。

#### (5) 股份支付计划修改的会计处理

本公司对股份支付计划进行修改时，若修改增加了所授予权益工具的公允价值，按照权益工具公允价值的增加相应地确认取得服务的增加；若修改增加了所授予权益工具的数量，则将增加的权益工具的公允价值相应地确认为取得服务的增加。权益工具公允价值的增加是指修改前后的权益工具在修改日的公允价值之间的差额。若修改减少了股份支付公允价值总额或采用了其他不利于职工的方式修改股份支付计划的条款和条件，则仍继续对取得的服务进行会计处理，视同该变更从未发生，除非本公司取消了部分或全部已授予的权益工具。

#### (6) 股份支付计划终止的会计处理

如果在等待期内取消了所授予的权益工具或结算了所授予的权益工具（因未满足可行权条件而被取消的除外），本公司：

①将取消或结算作为加速可行权处理，立即确认原本应在剩余等待期内确认的金额；

②在取消或结算时支付给职工的所有款项均作为权益的回购处理，回购支付的金额高于该权益工具在回购日公允价值的部分，计入当期费用。

本公司如果回购其职工已可行权的权益工具，冲减企业的所有者权益；回购支付的款项高于该权益工具在回购日公允价值的部分，计入当期损益。

### 33、 优先股、永续债等其他金融工具

适用 不适用

## 34、收入

### (1). 按照业务类型披露收入确认和计量所采用的会计政策

√适用 □不适用

#### (1) 一般原则

收入是本公司在日常活动中形成的、会导致股东权益增加且与股东投入资本无关的经济利益的总流入。

本公司在履行了合同中的履约义务，即在客户取得相关商品控制权时确认收入。取得相关商品控制权，是指能够主导该商品的使用并从中获得几乎全部的经济利益。

合同中包含两项或多项履约义务的，本公司在合同开始日，按照各单项履约义务所承诺商品或服务的单独售价的相对比例，将交易价格分摊至各单项履约义务，按照分摊至各单项履约义务的交易价格计量收入。

交易价格是本公司因向客户转让商品或服务而预期有权收取的对价金额，不包括代第三方收取的款项。在确定合同交易价格时，如果存在可变对价，本公司按照期望值或最可能发生金额确定可变对价的最佳估计数，并以不超过在相关不确定性消除时累计已确认收入极可能不会发生重大转回的金额计入交易价格。合同中如果存在重大融资成分，本公司将根据客户在取得商品控制权时即以现金支付的应付金额确定交易价格，该交易价格与合同对价之间的差额，在合同期间内采用实际利率法摊销，对于控制权转移与客户支付价款间隔未超过一年的，本公司不考虑其中的融资成分。

满足下列条件之一的，属于在某一时段内履行履约义务；否则，属于在某一时点履行履约义务：

①客户在本公司履约的同时即取得并消耗本公司履约所带来的经济利益；

②客户能够控制本公司履约过程中在建的商品；

③本公司履约过程中所产出的商品具有不可替代用途，且本公司在整个合同期间内有权就累计至今已完成的履约部分收取款项。

对于在某一时段内履行的履约义务，本公司在该段时间内按照履约进度确认收入，但是，履约进度不能合理确定的除外。本公司按照投入法（或产出法）确定提供服务的履约进度。当履约进度不能合理确定时，本公司已经发生的成本预计能够得到补偿的，按照已经发生的成本金额确

认收入，直到履约进度能够合理确定为止。

对于在某一时点履行的履约义务，本公司在客户取得相关商品控制权时点确认收入。在判断客户是否已取得商品或服务控制权时，本公司会考虑下列迹象：

- ①本公司就该商品或服务享有现时收款权利，即客户就该商品负有现时付款义务；
- ②本公司已将该商品的法定所有权转移给客户，即客户已拥有了该商品的法定所有权；
- ③本公司已将该商品的实物转移给客户，即客户已实物占有该商品；
- ④本公司已将该商品所有权上的主要风险和报酬转移给客户，即客户已取得该商品所有权上的主要风险和报酬；
- ⑤客户已接受该商品。

## (2) 具体方法

本公司与客户之间的销售商品合同包含转让商品的履约义务，属于在某一时点履行履约义务。

本公司收入确认的具体方法如下：当商品实物转移给客户且客户已接受该商品时，客户取得商品控制权，与此同时公司确认收入。

## (2). 同类业务采用不同经营模式涉及不同收入确认方式及计量方法

适用 不适用

## 35、 合同成本

适用 不适用

合同成本分为合同履约成本与合同取得成本。

本公司为履行合同而发生的成本，在同时满足下列条件时作为合同履约成本确认为一项资产：

①该成本与一份当前或预期取得的合同直接相关，包括直接人工、直接材料、制造费用（或类似费用）、明确由客户承担的成本以及仅因该合同而发生的其他成本。

②该成本增加了本公司未来用于履行履约义务的资源。

③该成本预期能够收回。

本公司为取得合同发生的增量成本预期能够收回的，作为合同取得成本确认为一项资产。

与合同成本有关的资产采用与该资产相关的商品或服务收入确认相同的基础进行摊销；但是对于合同取得成本摊销期限未超过一年的，本公司将其在发生时计入当期损益。

与合同成本有关的资产，其账面价值高于下列两项的差额的，本公司将对于超出部分计提减值准备，并确认为资产减值损失，并进一步考虑是否应计提亏损合同有关的预计负债：

①因转让与该资产相关的商品或服务预期能够取得的剩余对价；

②为转让该相关商品或服务估计将要发生的成本。

上述资产减值准备后续发生转回的，转回后的资产账面价值不超过假定不计提减值准备情况下该资产在转回日的账面价值。

确认为资产的合同履约成本，初始确认时摊销期限不超过一年或一个正常营业周期，在“存货”项目中列示，初始确认时摊销期限超过一年或一个正常营业周期，在“其他非流动资产”项目中列示。

确认为资产的合同取得成本，初始确认时摊销期限不超过一年或一个正常营业周期，在“其他流动资产”项目中列示，初始确认时摊销期限超过一年或一个正常营业周期，在“其他非流动资产”项目中列示。

## 36、政府补助

适用 不适用

### (1) 政府补助的确认

政府补助同时满足下列条件的，才能予以确认：

①本公司能够满足政府补助所附条件；

②本公司能够收到政府补助。

### (2) 政府补助的计量



政府补助为货币性资产的，按照收到或应收的金额计量。政府补助为非货币性资产的，按照公允价值计量；公允价值不能可靠取得的，按照名义金额 1 元计量。

### (3) 政府补助的会计处理

#### ①与资产相关的政府补助

公司取得的、用于购建或以其他方式形成长期资产的政府补助划分为与资产相关的政府补助。与资产相关的政府补助确认为递延收益，在相关资产使用期限内按照合理、系统的方法分期计入损益。按照名义金额计量的政府补助，直接计入当期损益。相关资产在使用寿命结束前被出售、转让、报废或发生毁损的，将尚未分配的相关递延收益余额转入资产处置当期的损益。

#### ②与收益相关的政府补助

除与资产相关的政府补助之外的政府补助划分为与收益相关的政府补助。与收益相关的政府补助，分情况按照以下规定进行会计处理：

用于补偿本公司以后期间的相关成本费用或损失的，确认为递延收益，并在确认相关成本费用或损失的期间，计入当期损益；

用于补偿本公司已发生的相关成本费用或损失的，直接计入当期损益。

对于同时包含与资产相关部分和与收益相关部分的政府补助，区分不同部分分别进行会计处理；难以区分的，整体归类为与收益相关的政府补助。

与本公司日常活动相关的政府补助，按照经济业务实质，计入其他收益。与本公司日常活动无关的政府补助，计入营业外收支。

#### ③政策性优惠贷款贴息

财政将贴息资金拨付给贷款银行，由贷款银行以政策性优惠利率向本公司提供贷款的，以实际收到的借款金额作为借款的入账价值，按照借款本金和该政策性优惠利率计算相关借款费用。

财政将贴息资金直接拨付给本公司，本公司将对应的贴息冲减相关借款费用。

#### ④政府补助退回

已确认的政府补助需要返还时，初始确认时冲减相关资产账面价值的，调整资产账面价值；

存在相关递延收益余额的，冲减相关递延收益账面余额，超出部分计入当期损益；属于其他情况的，直接计入当期损益。

### 37、递延所得税资产/递延所得税负债

适用 不适用

本公司通常根据资产与负债在资产负债表日的账面价值与计税基础之间的暂时性差异，采用资产负债表债务法将应纳税暂时性差异或可抵扣暂时性差异对所得税的影响额确认和计量为递延所得税负债或递延所得税资产。本公司不对递延所得税资产和递延所得税负债进行折现。

#### (1) 递延所得税资产的确认

对于可抵扣暂时性差异、能够结转以后年度的可抵扣亏损和税款抵减，其对所得税的影响额按预计转回期间的所得税税率计算，并将该影响额确认为递延所得税资产，但是以本公司很可能取得用来抵扣可抵扣暂时性差异、可抵扣亏损和税款抵减的未来应纳税所得额为限。

同时具有下列特征的交易或事项中因资产或负债的初始确认所产生的可抵扣暂时性差异对所得税的影响额不确认为递延所得税资产：

A. 该项交易不是企业合并；

B. 交易发生时既不影响会计利润也不影响应纳税所得额（或可抵扣亏损）。

但同时满足上述两个条件，且初始确认的资产和负债导致产生等额应纳税暂时性差异和可抵扣暂时性差异的单项交易，不适用该项豁免初始确认递延所得税负债和递延所得税资产的规定。对该交易因资产和负债的初始确认所产生的应纳税暂时性差异和可抵扣暂时性差异，本公司在交易发生时分别确认相应的递延所得税负债和递延所得税资产。

本公司对与子公司、联营公司及合营企业投资相关的可抵扣暂时性差异，同时满足下列两项条件的，其对所得税的影响额（才能）确认为递延所得税资产：

A. 暂时性差异在可预见的未来很可能转回；

B. 未来很可能获得用来抵扣可抵扣暂时性差异的应纳税所得额；

资产负债表日，有确凿证据表明未来期间很可能获得足够的应纳税所得额用来抵扣可抵扣暂时性差异的，确认以前期间未确认的递延所得税资产。

在资产负债表日，本公司对递延所得税资产的账面价值进行复核。如果未来期间很可能无法获得足够的应纳税所得额用以抵扣递延所得税资产的利益，减记递延所得税资产的账面价值。在很可能获得足够的应纳税所得额时，减记的金额予以转回。

## **(2) 递延所得税负债的确认**

本公司所有应纳税暂时性差异均按预计转回期间的所得税税率计量对所得税的影响，并将该影响额确认为递延所得税负债，但下列情况的除外：

①因下列交易或事项中产生的应纳税暂时性差异对所得税的影响不确认为递延所得税负债：

A.商誉的初始确认；

B.具有以下特征的交易中产生的资产或负债的初始确认：该交易不是企业合并，并且交易发生时既不影响会计利润也不影响应纳税所得额或可抵扣亏损。

②本公司对与子公司、合营企业及联营企业投资相关的应纳税暂时性差异，其对所得税的影响额一般确认为递延所得税负债，但同时满足以下两项条件的除外：

A.本公司能够控制暂时性差异转回的时间；

B.该暂时性差异在可预见的未来很可能不会转回。

## **(3) 特定交易或事项所涉及的递延所得税负债或资产的确认**

①与企业合并相关的递延所得税负债或资产

非同一控制下企业合并产生的应纳税暂时性差异或可抵扣暂时性差异，在确认递延所得税负债或递延所得税资产的同时，相关的递延所得税费用（或收益），通常调整企业合并中所确认的商誉。

②直接计入所有者权益的项目

与直接计入所有者权益的交易或者事项相关的当期所得税和递延所得税，计入所有者权益。暂时性差异对所得税的影响计入所有者权益的交易或事项包括：其他债权投资公允价值变动等形成的其他综合收益、会计政策变更采用追溯调整法或对前期（重要）会计差错更正差异追溯重述法调整期初留存收益、同时包含负债成份及权益成份的混合金融工具在初始确认时计入所有者权益等。

### ③可弥补亏损和税款抵减

#### A. 本公司自身经营产生的可弥补亏损以及税款抵减

可抵扣亏损是指按照税法规定计算确定的准予用以后年度的应纳税所得额弥补的亏损。对于按照税法规定可以结转以后年度的未弥补亏损（可抵扣亏损）和税款抵减，视同可抵扣暂时性差异处理。在预计可利用可弥补亏损或税款抵减的未来期间内很可能取得足够的应纳税所得额时，以很可能取得的应纳税所得额为限，确认相应的递延所得税资产，同时减少当期利润表中的所得税费用。

#### B. 因企业合并而形成的可弥补的被合并企业的未弥补亏损

在企业合并中，本公司取得被购买方的可抵扣暂时性差异，在购买日不符合递延所得税资产确认条件的，不予以确认。购买日后 12 个月内，如取得新的或进一步的信息表明购买日的相关情况已经存在，预期被购买方在购买日可抵扣暂时性差异带来的经济利益能够实现的，确认相关的递延所得税资产，同时减少商誉，商誉不足冲减的，差额部分确认为当期损益；除上述情况以外，确认与企业合并相关的递延所得税资产，计入当期损益。

### ④合并抵销形成的暂时性差异

本公司在编制合并财务报表时，因抵销未实现内部销售损益导致合并资产负债表中资产、负债的账面价值与其在所属纳税主体的计税基础之间产生暂时性差异的，在合并资产负债表中确认递延所得税资产或递延所得税负债，同时调整合并利润表中的所得税费用，但与直接计入所有者权益的交易或事项及企业合并相关的递延所得税除外。

### ⑤以权益结算的股份支付

如果税法规定与股份支付相关的支出允许税前扣除，在按照会计准则规定确认成本费用的期间内，本公司根据会计期末取得信息估计可税前扣除的金额计算确定其计税基础及由此产生的暂时性差异，符合确认条件的情况下确认相关的递延所得税。其中预计未来期间可税前扣除的金额超过按照会计准则规定确认的与股份支付相关的成本费用，超过部分的所得税影响应直接计入所有者权益。

### ⑥分类为权益工具的金融工具相关股利

对于本公司作为发行方分类为权益工具的金融工具，相关股利支出按照税收政策相关规定在企业所得税税前扣除的，本公司在确认应付股利时，确认与股利相关的所得税影响。对于所分配

的利润来源于以前产生损益的交易或事项，该股利的所得税影响计入当期损益；对于所分配的利润来源于以前确认在所有者权益中的交易或事项，该股利的所得税影响计入所有者权益项目。

#### (4) 递延所得税资产和递延所得税负债以净额列示的依据

本公司在同时满足下列条件时，将递延所得税资产及递延所得税负债以抵销后的净额列示：

①本公司拥有以净额结算当期所得税资产及当期所得税负债的法定权利；

②递延所得税资产及递延所得税负债是与同一税收征管部门对同一纳税主体征收的所得税相关或者对不同的纳税主体相关，但在未来每一具有重要性的递延所得税资产和递延所得税负债转回的期间内，涉及的纳税主体意图以净额结算当期所得税资产和负债或是同时取得资产、清偿负债。

### 38、 租赁

适用 不适用

#### 作为承租方对短期租赁和低价值资产租赁进行简化处理的判断依据和会计处理方法

适用 不适用

在租赁期开始日，本公司将租赁期不超过 12 个月，且不包含购买选择权的租赁认定为短期租赁；将单项租赁资产为全新资产时价值较低的租赁认定为低价值资产租赁。本公司转租或预期转租租赁资产的，原租赁不认定为低价值资产租赁。

对于所有短期租赁和低价值资产租赁，本公司在租赁期内各个期间按照直线法将租赁付款额计入相关资产成本或当期损益。

除上述采用简化处理的短期租赁和低价值资产租赁外，在租赁期开始日，公司对租赁确认使用权资产和租赁负债。

#### ①使用权资产

使用权资产，是指承租人可在租赁期内使用租赁资产的权利。

在租赁期开始日，使用权资产按照成本进行初始计量。该成本包括：

• 租赁负债的初始计量金额；

- 在租赁期开始日或之前支付的租赁付款额，存在租赁激励的，扣除已享受的租赁激励相关金额；

- 承租人发生的初始直接费用；

- 承租人为拆卸及移除租赁资产、复原租赁资产所在场地或将租赁资产恢复至租赁条款约定状态预计将发生的成本。本公司按照预计负债的确认标准和计量方法对该成本进行确认和计量，详见附注五、31。前述成本属于为生产存货而发生的将计入存货成本。

使用权资产折旧采用年限平均法分类计提。对于能合理确定租赁期届满时将会取得租赁资产所有权的，在租赁资产预计剩余使用寿命内，根据使用权资产类别和预计净残值率确定折旧率；对于无法合理确定租赁期届满时将会取得租赁资产所有权的，在租赁期与租赁资产剩余使用寿命两者孰短的期间内，根据使用权资产类别确定折旧率。

各类使用权资产折旧方法、折旧年限、残值率和年折旧率如下：

类 别	折旧方法	折旧年限（年）	残值率（%）	年折旧率（%）
房屋及建筑物	年限平均法	2-8		50.00-12.50

## ②租赁负债

租赁负债应当按照租赁期开始日尚未支付的租赁付款额的现值进行初始计量。租赁付款额包括以下五项内容：

- 固定付款额及实质固定付款额，存在租赁激励的，扣除租赁激励相关金额；
- 取决于指数或比率的可变租赁付款额；
- 购买选择权的行权价格，前提是承租人合理确定将行使该选择权；
- 行使终止租赁选择权需支付的款项，前提是租赁期反映出承租人将行使终止租赁选择权；
- 根据承租人提供的担保余值预计应支付的款项。

计算租赁付款额现值时采用租赁内含利率作为折现率，无法确定租赁内含利率的，采用公司增量借款利率作为折现率。租赁付款额与其现值之间的差额作为未确认融资费用，在租赁期各个期间内按照确认租赁付款额现值的折现率确认利息费用，并计入当期损益。未纳入租赁负债计量的可变租赁付款额于实际发生时计入当期损益。

租赁期开始日后，当实质固定付款额发生变动、担保余值预计的应付金额发生变化、用于确定租赁付款额的指数或比率发生变动、购买选择权、续租选择权或终止选择权的评估结果或实际行权情况发生变化时，本公司按照变动后的租赁付款额的现值重新计量租赁负债，并相应调整使用权资产的账面价值。

### 作为出租方的租赁分类标准和会计处理方法

适用 不适用

在租赁开始日，本公司将实质上转移了与租赁资产所有权有关的几乎全部风险和报酬的租赁划分为融资租赁，除此之外的均为经营租赁。

#### ①经营租赁

本公司在租赁期内各个期间按照直线法将租赁收款额确认为租金收入，发生的初始直接费用予以资本化并按照与租金收入确认相同的基础进行分摊，分期计入当期损益。本公司取得的与经营租赁有关的未计入租赁收款额的可变租赁付款额在实际发生时计入当期损益。

#### ②融资租赁

在租赁开始日，本公司按照租赁投资净额(未担保余值和租赁期开始日尚未收到的租赁收款额按照租赁内含利率折现的现值之和)确认应收融资租赁款，并终止确认融资租赁资产。在租赁期的各个期间，本公司按照租赁内含利率计算并确认利息收入。

本公司取得的未纳入租赁投资净额计量的可变租赁付款额在实际发生时计入当期损益。

### 39、其他重要的会计政策和会计估计

适用 不适用

### 40、重要会计政策和会计估计的变更

#### (1).重要会计政策变更

适用 不适用

单位：元 币种：人民币

会计政策变更的内容和原因	受重要影响的报表项目名称	影响金额
公司自 2024 年 1 月 1 日起执行	执行解释 17 号的相关规定对本	

财政部颁布的《企业会计准则解释第 17 号》“关于流动负债与非流动负债的划分”、“关于供应商融资安排的披露”、“关于售后租回交易的会计处理”规定	公司报告期内财务报表无重大影响	
公司自 2024 年 1 月 1 日起执行财政部颁布的《企业会计准则解释第 18 号》“关于不属于单项履约义务的保证类质量保证的会计处理”规定	执行解释 18 号的相关规定对本公司报告期内财务报表无重大影响	

## (2). 重要会计估计变更

适用 不适用

## (3). 2024 年起首次执行新会计准则或准则解释等涉及调整首次执行当年年初的财务报表

适用 不适用

## 41、其他

适用 不适用

### 公允价值计量

公允价值是指市场参与者在计量日发生的有序交易中，出售一项资产所能收到或者转移一项负债所需支付的价格。

本公司以主要市场的价格计量相关资产或负债的公允价值，不存在主要市场的，本公司以最有利市场的价格计量相关资产或负债的公允价值。本公司采用市场参与者在对该资产或负债定价时为实现其经济利益最大化所使用的假设。

主要市场，是指相关资产或负债交易量最大和交易活跃程度最高的市场；最有利市场，是指在考虑交易费用和运输费用后，能够以最高金额出售相关资产或者以最低金额转移相关负债的市场。

存在活跃市场的金融资产或金融负债，本公司采用活跃市场中的报价确定其公允价值。金融工具不存在活跃市场的，本公司采用估值技术确定其公允价值。



以公允价值计量非金融资产的，考虑市场参与者将该资产用于最佳用途产生经济利益的能力，或者将该资产出售给能够用于最佳用途的其他市场参与者产生经济利益的能力。

#### ①估值技术

本公司采用在当期情况下适用并且有足够可利用数据和其他信息支持的估值技术，使用的估值技术主要包括市场法、收益法和成本法。本公司使用与其中一种或多种估值技术相一致的方法计量公允价值，使用多种估值技术计量公允价值的，考虑各估值结果的合理性，选取在当期情况下最能代表公允价值的金额作为公允价值。

本公司在估值技术的应用中，优先使用相关可观察输入值，只有在相关可观察输入值无法取得或取得不切实可行的情况下，才使用不可观察输入值。可观察输入值，是指能够从市场数据中取得的输入值。该输入值反映了市场参与者在对相关资产或负债定价时所使用的假设。不可观察输入值，是指不能从市场数据中取得的输入值。该输入值根据可获得的的市场参与者在对相关资产或负债定价时所使用假设的最佳信息取得。

#### ②公允价值层次

本公司将公允价值计量所使用的输入值划分为三个层次，并首先使用第一层次输入值，其次使用第二层次输入值，最后使用第三层次输入值。第一层次输入值是在计量日能够取得的相同资产或负债在活跃市场上未经调整的报价。第二层次输入值是除第一层次输入值外相关资产或负债直接或间接可观察的输入值。第三层次输入值是相关资产或负债的不可观察输入值。

### 回购公司股份

(1) 本公司按法定程序报经批准采用收购本公司股票方式减资的，按注销股票面值总额减少股本，购回股票支付的价款（含交易费用）与股票面值的差额调整所有者权益，超过面值总额的部分，依次冲减资本公积（股本溢价）、盈余公积和未分配利润；低于面值总额的，低于面值总额的部分增加资本公积（股本溢价）。

(2) 公司回购的股份在注销或者转让之前，作为库存股管理，回购股份的全部支出转作库存股成本。

(3) 库存股转让时，转让收入高于库存股成本的部分，增加资本公积（股本溢价）；低于库存股成本的部分，依次冲减资本公积（股本溢价）、盈余公积、未分配利润。

## 六、税项

### 1、主要税种及税率

主要税种及税率情况

适用 不适用

税种	计税依据	税率
增值税	销售货物过程中产生的增值额	13%、9%、6%
城市维护建设税	应缴纳流转税税额	7%、5%
教育费附加	应缴纳流转税税额	3%
地方教育附加	应缴纳流转税税额	2%
房产税	从价计征：按房产原值一次减除 30%后余值的 1.2%计缴 从租计征：按租金收入的 12%计缴	1.20%、12%
土地使用税	按使用土地面积计征	1.5-30 元/年/平方米
企业所得税	应纳税所得额	15%、20%、25%

存在不同企业所得税税率纳税主体的，披露情况说明

适用 不适用

纳税主体名称	所得税税率（%）
四川桃李面包有限公司	15
西安桃李食品有限公司	15
内蒙古桃李食品有限公司	15
重庆桃李面包有限公司	15
海口桃李商贸有限公司	20
银川桃李面包有限公司	20
包头市桃李食品有限公司	20
太原桃李面包有限公司	20

### 2、税收优惠

适用 不适用

根据《财政部 税务总局 国家发展改革委关于延续西部大开发企业所得税政策的公告（财政部公告 2020 年第 23 号）》：本公司子公司四川桃李面包有限公司、西安桃李食品有限公司、内蒙古桃李食品有限公司、重庆桃李面包有限公司在 2024 年度享受西部大开发企业所得税优惠政策，减按 15% 税率缴纳企业所得税。

根据《财政部 税务总局关于进一步支持小微企业和个体工商户发展有关税费政策的公告》（财政部 税务总局公告 2023 年第 12 号）、《财政部 税务总局关于进一步实施小微企业所得税优惠政策的公告》（财政部 税务总局公告 2022 年第 13 号）、《财政部 税务总局关于实施小微企业和个体工商户所得税优惠政策的公告》（财税 2021 年第 12 号）、《财政部 税务总局关于实施小微企业普惠性税收减免政策的通知》（财税[2019]13 号），本公司子公司海口桃李商贸有限公司、银川桃李面包有限公司、包头市桃李食品有限公司和太原桃李面包有限公司在 2024 年度年应纳税所得额不超过 100 万元的部分，减按 25% 计入应纳税所得额，按 20% 的税率缴纳企业所得税。

### 3、其他

适用 不适用

## 七、合并财务报表项目注释

### 1、货币资金

适用 不适用

单位：元 币种：人民币

项目	期末余额	期初余额
库存现金	110,307.06	34,122.96
银行存款	177,711,590.03	162,029,632.12
其他货币资金	14,932,415.48	12,051,803.67
存放财务公司存款		
合计	192,754,312.57	174,115,558.75
其中：存放在境外的款项总额		

其他说明：

(1) 其他货币资金主要系第三方支付平台账户余额和存放于公司账户的工程保证金。

(2) 期末其他货币资金中 14,216,429.53 元为受限资金，除此之外，无其他因抵押、质押或冻结等对使用有限制、有潜在回收风险的款项。

## 2、交易性金融资产

适用 不适用

单位：元 币种：人民币

项目	期末余额	期初余额	指定理由和依据
以公允价值计量且其变动计入当期损益的金融资产	50,162,014.98	30,035,506.85	/
其中：			
债务工具投资	50,018,219.18	30,035,506.85	/
权益工具投资	143,795.80		/
合计	50,162,014.98	30,035,506.85	/

其他说明：

适用 不适用

交易性金融资产期末余额较期初增加了 67.01%，主要是由于本期公司持有的银行理财产品增加所致。

## 3、衍生金融资产

适用 不适用

单位：元 币种：人民币

项目	期末余额	期初余额
远期外汇合约		34,652.63
合计		34,652.63

其他说明：

衍生金融资产期末余额较期初减少了 34,652.63 元，主要是由于本期衍生金融工具持仓到期所致。

## 4、应收票据

## (1). 应收票据分类列示

√适用 □不适用

单位：元 币种：人民币

项目	期末余额	期初余额
银行承兑票据	1,986,318.65	
商业承兑票据		
合计	1,986,318.65	

## (2). 期末公司已质押的应收票据

□适用 √不适用

## (3). 期末公司已背书或贴现且在资产负债表日尚未到期的应收票据

√适用 □不适用

单位：元 币种：人民币

项目	期末终止确认金额	期末未终止确认金额
银行承兑票据		1,986,318.65
商业承兑票据		
合计		1,986,318.65

说明：由于应收票据中的银行承兑汇票是由信用等级不高的银行承兑，已背书或贴现的银行承兑汇票不影响追索权，票据相关的信用风险和延期付款风险仍没有转移，故未终止确认

## (4). 按坏账计提方法分类披露

√适用 □不适用

单位：元 币种：人民币

类别	期末余额			期初余额		
	账面余额	坏账准备	账面	账面余额	坏账准备	账

	金额	比例 (%)	金额	计提比例 (%)	价值	金额	比例 (%)	金额	计提比例 (%)	面价值
按单项计提坏账准备										
其中：										
按组合计提坏账准备	1,986,318.65	100.00			1,986,318.65					
其中：										
组合 1 商业承兑汇票										
组合 2 银行承兑汇票	1,986,318.65	100.00			1,986,318.65					
合计	1,986,318.65	/		/	1,986,318.65		/		/	

按单项计提坏账准备：

适用 不适用

按组合计提坏账准备：

适用 不适用

组合计提项目：组合 1 商业承兑汇票；组合 2 银行承兑汇票

单位：元 币种：人民币

名称	期末余额		
	应收票据	坏账准备	计提比例 (%)
商业承兑汇票			

银行承兑汇票	1,986,318.65		
合计	1,986,318.65		

按组合计提坏账准备的说明

适用 不适用

于 2024 年 12 月 31 日，本公司按照整个存续期预期信用损失计量应收票据坏账准备。本公司认为所持有的银行承兑汇票不存在重大的信用风险，不会因银行违约而产生重大损失。

按组合计提减值准备的确认标准及说明见附注五、11。

按预期信用损失一般模型计提坏账准备

适用 不适用

各阶段划分依据和坏账准备计提比例

本公司对应收票据的预期信用损失的确定方法及会计处理方法详见附注五、11。

对本期发生损失准备变动的应收票据账面余额显著变动的情况说明：

适用 不适用

#### (5). 坏账准备的情况

适用 不适用

其中本期坏账准备收回或转回金额重要的：

适用 不适用

#### (6). 本期实际核销的应收票据情况

适用 不适用

其中重要的应收票据核销情况：

适用 不适用

应收票据核销说明：

适用 不适用

其他说明：

适用 不适用

应收票据期末余额较期初增加 1,986,318.65 元，主要是由于期末存在未到期的信用等级不高的银行承兑汇票所致。



## 5、应收账款

## (1). 按账龄披露

√适用 □不适用

单位：元 币种：人民币

账龄	期末账面余额	期初账面余额
1 年以内		
其中：1 年以内分项		
1 年以内	391,121,944.12	483,238,173.10
1 年以内小计	391,121,944.12	483,238,173.10
1 至 2 年	2,831,116.13	5,436,428.99
2 至 3 年	4,047,035.81	270,270.19
3 年以上	1,381,583.53	11,854,004.48
合计	399,381,679.59	500,798,876.76

## (2). 按坏账计提方法分类披露

√适用 □不适用

单位：元 币种：人民币

类别	期末余额					期初余额				
	账面余额		坏账准备		账面 价值	账面余额		坏账准备		账面 价值
	金额	比例 (%)	金额	计提 比例 (%)		金额	比例 (%)	金额	计提 比例 (%)	
按单项计提坏账准备	12,705,493.35	3.18	11,573,417.98	91.09	1,132,075.37	16,214,424.77	3.24	16,214,424.77	100.00	
其中：										
第一名	2,675,193.50	0.67	2,675,193.50	100.00		6,342,180.91	1.27	6,342,180.91	100.00	
第二名	2,264,150.75	0.57	1,132,075.38	50.00	1,132,075.37	4,288,889.26	0.86	4,288,889.26	100.00	
第三名	1,670,265.22	0.42	1,670,265.22	100.00		2,675,193.50	0.53	2,675,193.50	100.00	
其他	6,095,883.88	1.52	6,095,883.88	100.00		2,908,161.10	0.58	2,908,161.10	100.00	
按组合计提坏账准备	386,676,186.24	96.82	9,121,453.24	2.36	377,554,733.00	484,584,451.99	96.76	11,398,962.59	2.35	473,185,489.40
其中：										
组合 1 应收合并范围内关联方客户										

组合 2 应收其他客户	386,676,186.24	96.82	9,121,453.24	2.36	377,554,733.00	484,584,451.99	96.76	11,398,962.59	2.35	473,185,489.40
合计	399,381,679.59	/	20,694,871.22	/	378,686,808.37	500,798,876.76	/	27,613,387.36	/	473,185,489.40

按单项计提坏账准备:

√适用 □不适用

单位: 元 币种: 人民币

名称	期末余额			
	账面余额	坏账准备	计提比例 (%)	计提理由
第一名	2,675,193.50	2,675,193.50	100.00	客户存在风险, 收回款项的可能性较小
第二名	2,264,150.75	1,132,075.38	50.00	客户存在风险, 收回款项的可能性较小
第三名	1,670,265.22	1,670,265.22	100.00	客户存在风险, 收回款项的可能性较小
其他	6,095,883.88	6,095,883.88	100.00	客户存在风险, 收回款项的可能性较小
合计	12,705,493.35	11,573,417.98	91.09	/

按单项计提坏账准备的说明:

√适用 □不适用

因客户信用风险已恶化, 应收账款预计收回可能性降低, 因此单项计提坏账准备。

按组合计提坏账准备:

√适用 □不适用

组合计提项目: 1 应收合并范围内关联方客户; 2 应收其他客户

单位: 元 币种: 人民币

名称	期末余额
----	------

	应收账款	坏账准备	计提比例 (%)
应收合并范围内关联方客户			
应收其他客户	386,676,186.24	9,121,453.24	2.36
合计	386,676,186.24	9,121,453.24	2.36

按组合计提坏账准备的说明：

适用 不适用

①于 2024 年 12 月 31 日，按组合 1 应收合并范围内关联方客户不需要计提坏账准备。

②于 2024 年 12 月 31 日，按组合 2 应收其他客户计提坏账准备的应收账款

账龄	2024 年 12 月 31 日			2023 年 12 月 31 日		
	账面余额	坏账准备	计提比例 (%)	账面余额	坏账准备	计提比例 (%)
1 年以内	385,259,931.65	7,705,198.65	2.00	482,842,336.14	9,656,846.74	2.00
1-2 年	810,736.83	810,736.83	100.00	1,263,557.26	1,263,557.26	100.00
2-3 年	397,129.79	397,129.79	100.00	255,889.04	255,889.04	100.00
3 年以上	208,387.97	208,387.97	100.00	222,669.55	222,669.55	100.00
合计	386,676,186.24	9,121,453.24	2.36	484,584,451.99	11,398,962.59	2.35

按预期信用损失一般模型计提坏账准备

适用 不适用

对本期发生损失准备变动的应收账款账面余额显著变动的情况说明：

适用 不适用

### (3). 坏账准备的情况

适用 不适用

单位：元 币种：人民币

类别	期初余额	本期变动金额	期末余额
----	------	--------	------

		计提	收回或 转回	转销或核销	其他变动	
应收账款坏账准备	27,613,387.36	4,436,500.91		11,355,017.05		20,694,871.22
合计	27,613,387.36	4,436,500.91		11,355,017.05		20,694,871.22

其中本期坏账准备收回或转回金额重要的：

适用 不适用

#### (4). 本期实际核销的应收账款情况

适用 不适用

单位：元 币种：人民币

项目	核销金额
实际核销的应收账款	11,355,017.05

其中重要的应收账款核销情况

适用 不适用

应收账款核销说明：

适用 不适用

#### (5). 按欠款方归集的期末余额前五名的应收账款和合同资产情况

适用 不适用

单位：元 币种：人民币

单位名称	应收账款期末余额	合同资产期末余额	应收账款和合同资产期末余额	占应收账款和合同资产期末余额合计数的比例 (%)	坏账准备期末余额
第一名	28,260,956.48		28,260,956.48	7.08	565,219.13
第二名	23,613,194.38		23,613,194.38	5.91	472,263.89

第三名	13,225,849.54		13,225,849.54	3.31	264,516.99
第四名	12,497,173.93		12,497,173.93	3.13	249,943.48
第五名	9,273,053.22		9,273,053.22	2.32	185,461.06
合计	86,870,227.55		86,870,227.55	21.75	1,737,404.55

其他说明：

适用 不适用

## 6、合同资产

### (1). 合同资产情况

适用 不适用

### (2). 报告期内账面价值发生重大变动的金额和原因

适用 不适用

### (3). 按坏账计提方法分类披露

适用 不适用

按单项计提坏账准备：

适用 不适用

按单项计提坏账准备的说明：

适用 不适用

按组合计提坏账准备：

适用 不适用

按预期信用损失一般模型计提坏账准备

适用 不适用

各阶段划分依据和坏账准备计提比例

不适用

对本期发生损失准备变动的合同资产账面余额显著变动的情况说明：

适用 不适用

#### (4). 本期合同资产计提坏账准备情况

适用 不适用

其中本期坏账准备收回或转回金额重要的：

适用 不适用

#### (5). 本期实际核销的合同资产情况

适用 不适用

其中重要的合同资产核销情况

适用 不适用

合同资产核销说明：

适用 不适用

其他说明：

适用 不适用

### 7、 应收款项融资

#### (1). 应收款项融资分类列示

适用 不适用

单位：元 币种：人民币

项目	期末余额	期初余额
应收票据	287,502.01	4,403,551.62
合计	287,502.01	4,403,551.62

#### (2). 期末公司已质押的应收款项融资

适用 不适用



## (3). 期末公司已背书或贴现且在资产负债表日尚未到期的应收款项融资

√适用 □不适用

单位：元 币种：人民币

项目	期末终止确认金额	期末未终止确认金额
银行承兑汇票	20,038,202.65	
应收账款	10,575,904.69	
合计	30,614,107.34	

## (4). 按坏账计提方法分类披露

√适用 □不适用

单位：元 币种：人民币

类别	期末余额					期初余额				
	账面余额		坏账准备		账面价值	账面余额		坏账准备		账面价值
	金额	比例 (%)	金额	计提比例 (%)		金额	比例 (%)	金额	计提比例 (%)	
按单项计提坏账准备										
其中：										
按组合计提坏账准备	287,502.01	100.00			287,502.01	4,403,551.62	100.00			4,403,551.62
其中：										
1.组合 1 商业承兑汇票										

2.组合 2 银行承兑 汇票	287,502.01	100.00			287,502.01	4,403,551.62	100.00			4,403,551.62
3.组合 3 应收账款										
合计	287,502.01	/		/	287,502.01	4,403,551.62	/		/	4,403,551.62

按单项计提坏账准备:

适用 不适用

按单项计提坏账准备的说明:

适用 不适用

按组合计提坏账准备:

适用 不适用

组合计提项目: 1 商业承兑汇票 2 银行承兑汇票 3 应收账款

单位: 元 币种: 人民币

名称	期末余额		
	应收融资款项	坏账准备	计提比例 (%)
银行承兑汇票	287,502.01		
合计	287,502.01		

按组合计提坏账准备的说明

适用 不适用

按组合 2 银行承兑汇票计提减值准备: 于 2024 年 12 月 31 日, 本公司按照整个存续期预期信用损失计量银行承兑汇票减值准备。本公司认为所持有的银行承兑汇票不存在重大的信用风险, 不会因银行或其他出票人违约而产生重大损失。

按组合计提减值准备的确认标准及说明见附注五、11。

按预期信用损失一般模型计提坏账准备

适用 不适用

对本期发生损失准备变动的应收款项融资账面余额显著变动的情况说明：

适用 不适用

**(5). 坏账准备的情况**

适用 不适用

其中本期坏账准备收回或转回金额重要的：

适用 不适用

**(6). 本期实际核销的应收款项融资情况**

适用 不适用

其中重要的应收款项融资核销情况

适用 不适用

核销说明：

适用 不适用

**(7). 应收款项融资本期增减变动及公允价值变动情况：**

适用 不适用

**(8). 其他说明**

适用 不适用

应收款项融资期末余额较期初下降了 93.47%，主要是由于期末未贴现的银行承兑汇票减少所致。

**8、 预付款项**

**(1). 预付款项按账龄列示**

适用 不适用

单位：元 币种：人民币

账龄	期末余额		期初余额	
	金额	比例(%)	金额	比例(%)
1 年以内	19,572,766.38	99.70	27,830,659.60	99.18
1 至 2 年	38,635.92	0.20	211,122.65	0.75
2 至 3 年	2,527.35	0.01		
3 年以上	16,942.23	0.09	20,000.00	0.07
合计	19,630,871.88	100.00	28,061,782.25	100.00

## (2). 按预付对象归集的期末余额前五名的预付款情况

√适用 □不适用

单位：元 币种：人民币

单位名称	期末余额	占预付款项期末余额合计数的比例(%)
第一名	1,628,817.92	8.30
第二名	1,212,233.98	6.18
第三名	833,292.34	4.24
第四名	805,300.88	4.10
第五名	662,457.00	3.37
合计	5,142,102.12	26.19

其他说明：

√适用 □不适用

预付款项期末余额较期初下降了 30.04%，主要是由于本期预付货款减少所致。

## 9、其他应收款

项目列示

√适用 □不适用

单位：元 币种：人民币

项目	期末余额	期初余额
----	------	------

应收利息		
应收股利		
其他应收款	39,290,301.18	42,627,361.78
合计	39,290,301.18	42,627,361.78

其他说明：

适用 不适用

### 应收利息

#### (1). 应收利息分类

适用 不适用

#### (2). 重要逾期利息

适用 不适用

#### (3). 按坏账计提方法分类披露

适用 不适用

按单项计提坏账准备：

适用 不适用

按单项计提坏账准备的说明：

适用 不适用

按组合计提坏账准备：

适用 不适用

#### (4). 按预期信用损失一般模型计提坏账准备

适用 不适用

对本期发生损失准备变动的应收利息账面余额显著变动的情况说明：

适用 不适用

**(5). 坏账准备的情况**

适用 不适用

其中本期坏账准备收回或转回金额重要的：

适用 不适用

**(6). 本期实际核销的应收利息情况**

适用 不适用

其中重要的应收利息核销情况

适用 不适用

核销说明：

适用 不适用

其他说明：

适用 不适用

**应收股利**

**(1). 应收股利**

适用 不适用

**(2). 重要的账龄超过 1 年的应收股利**

适用 不适用

**(3). 按坏账计提方法分类披露**

适用 不适用

按单项计提坏账准备：

适用 不适用

按单项计提坏账准备的说明：

适用 不适用

按组合计提坏账准备:

适用 不适用

**(4). 按预期信用损失一般模型计提坏账准备**

适用 不适用

对本期发生损失准备变动的应收股利账面余额显著变动的情况说明:

适用 不适用

**(5). 坏账准备的情况**

适用 不适用

其中本期坏账准备收回或转回金额重要的:

适用 不适用

**(6). 本期实际核销的应收股利情况**

适用 不适用

其中重要的应收股利核销情况

适用 不适用

核销说明:

适用 不适用

其他说明:

适用 不适用

**其他应收款**

**(1). 按账龄披露**

适用 不适用

单位: 元 币种: 人民币

账龄	期末账面余额	期初账面余额
----	--------	--------

1 年以内		
其中：1 年以内分项		
1 年以内	6,927,357.82	7,583,914.10
1 年以内小计	6,927,357.82	7,583,914.10
1 至 2 年	2,232,597.31	22,998,486.45
2 至 3 年	19,105,287.88	1,560,115.90
3 年以上	14,018,257.78	13,610,190.24
合计	42,283,500.79	45,752,706.69

## (2). 按款项性质分类情况

√适用 □不适用

单位：元 币种：人民币

款项性质	期末账面余额	期初账面余额
备用金及员工社保	4,735,011.54	4,157,650.08
保证金及押金	24,476,185.25	25,522,752.61
征地补偿款	13,072,304.00	16,072,304.00
合计	42,283,500.79	45,752,706.69

## (3). 坏账准备计提情况

√适用 □不适用

单位：元 币种：人民币

坏账准备	第一阶段	第二阶段	第三阶段	合计
	未来12个月预期信用损失	整个存续期预期信用损失(未发生信用减值)	整个存续期预期信用损失(已发生信用减值)	
2024年1月1日余额	2,243,545.39		881,799.52	3,125,344.91
2024年1月1日余额在本期	2,243,545.39		881,799.52	3,125,344.91
—转入第二阶段				
—转入第三阶段				
—转回第二阶段				



一转回第一阶段				
本期计提	-171,495.30	16,350.00	28,000.00	-127,145.30
本期转回				
本期转销				
本期核销	5,000.00			5,000.00
其他变动				
2024年12月31日 余额	2,067,050.09	16,350.00	909,799.52	2,993,199.61

对本期发生损失准备变动的其他应收款账面余额显著变动的情况说明：

适用 不适用

本期坏账准备计提金额以及评估金融工具的信用风险是否显著增加的采用依据：

适用 不适用

#### (4). 坏账准备的情况

适用 不适用

单位：元 币种：人民币

类别	期初余额	本期变动金额				期末余额
		计提	收回或转回	转销或核销	其他变动	
其他应收款坏账准备	3,125,344.91	-127,145.30		5,000.00		2,993,199.61
合计	3,125,344.91	-127,145.30		5,000.00		2,993,199.61

其中本期坏账准备转回或收回金额重要的：

适用 不适用

#### (5). 本期实际核销的其他应收款情况

适用 不适用

单位：元 币种：人民币

项目	核销金额

实际核销的其他应收款	5,000.00
------------	----------

其中重要的其他应收款核销情况：

适用 不适用

其他应收款核销说明：

适用 不适用

**(6). 按欠款方归集的期末余额前五名的其他应收款情况**

适用 不适用

单位：元 币种：人民币

单位名称	期末余额	占其他应收款期末余额合计数的比例(%)	款项的性质	账龄	坏账准备期末余额
第一名	13,072,304.00	30.92	征地补偿款	2-3 年	653,615.20
第二名	5,956,747.74	14.09	保证金及押金	3 年以上	297,837.39
第三名	3,600,000.00	8.51	保证金及押金	2-3 年	180,000.00
第四名	1,304,000.00	3.08	保证金及押金	3 年以上	65,200.00
第五名	1,000,000.00	2.37	保证金及押金	3 年以上	50,000.00
合计	24,933,051.74	58.97	/	/	1,246,652.59

**(7). 因资金集中管理而列报于其他应收款**

适用 不适用

其他说明：

适用 不适用

## 10、 存货

## (1). 存货分类

√适用 □不适用

单位：元 币种：人民币

项目	期末余额			期初余额		
	账面余额	存货跌价准备/合同履约成本减值准备	账面价值	账面余额	存货跌价准备/合同履约成本减值准备	账面价值
原材料	99,274,256.21		99,274,256.21	121,183,917.51		121,183,917.51
在产品	311,483.88		311,483.88	488,490.84		488,490.84
库存商品	11,433,849.78		11,433,849.78	11,514,114.57		11,514,114.57
周转材料及包装物	23,405,822.62		23,405,822.62	34,307,697.03		34,307,697.03
发出商品	1,660,997.81		1,660,997.81	1,305,576.52		1,305,576.52
合计	136,086,410.30		136,086,410.30	168,799,796.47		168,799,796.47

## (2). 确认为存货的数据资源

□适用 √不适用

## (3). 存货跌价准备及合同履约成本减值准备

□适用 √不适用

本期转回或转销存货跌价准备的原因

□适用 √不适用

按组合计提存货跌价准备

□适用 √不适用

按组合计提存货跌价准备的计提标准

□适用 √不适用

## (4). 存货期末余额含有的借款费用资本化金额及其计算标准和依据

□适用 √不适用

## (5). 合同履约成本本期摊销金额的说明

□适用 √不适用

其他说明：

□适用 √不适用

## 11、 持有待售资产

□适用 √不适用

## 12、 一年内到期的非流动资产

√适用 □不适用

单位：元 币种：人民币

项目	期末余额	期初余额
一年内到期的债权投资		
一年内到期的其他债权投资	172,295,794.36	
合计	172,295,794.36	

## 一年内到期的债权投资

□适用 √不适用

## 一年内到期的其他债权投资

√适用 □不适用

## (1). 一年内到期的其他债权投资情况

√适用 □不适用

单位：元 币种：人民币

项目	期初余额	应计利息	利息调整	本期公允价值	期末余额	成本	累计公允价值	累计在其他综合收益	备注
----	------	------	------	--------	------	----	--------	-----------	----

				变动			变动	中确认的损失准备	
大额存单		12,080,999.84			172,295,794.36	160,214,794.52			
合计		12,080,999.84			172,295,794.36	160,214,794.52			/

一年内到期的其他债权投资的减值准备本期变动情况

适用 不适用

### (2). 期末重要的一年内到期的其他债权投资

适用 不适用

单位：元 币种：人民币

项目	期末余额					期初余额				
	面值	票面利率	实际利率	到期日	逾期本金	面值	票面利率	实际利率	到期日	逾期本金
大额存单	30,000,000.00	3.55%	3.55%	2025/4/24						
大额存单	50,000,000.00	3.35%	3.35%	2025/9/9						
大额存单	60,000,000.00	3.20%	3.20%	2025/12/8						
合计	140,000,000.00	/	/	/			/	/	/	

### (3). 减值准备计提情况

适用 不适用

各阶段划分依据和坏账准备计提比例

公司预期该项大额存单的信用风险自初始确认后未显著增加,按照未来 12 个月内预期信用损失计量损失准备,该项大额存单不存在重大信用风险,不会因银行违约而产生重大损失。

对本期发生损失准备变动的账面余额显著变动的情况说明：

适用 不适用

本期减值准备计提金额以及评估金融工具的信用风险是否显著增加的采用依据

适用 不适用

#### (4). 本期实际核销的一年内到期的其他债权投资情况

适用 不适用

其中重要的一年内到期的其他债权投资情况核销情况

适用 不适用

一年内到期的其他债权投资的核销说明：

适用 不适用

其他说明：

适用 不适用

一年内到期的非流动资产的其他说明：

一年内到期的非流动资产期末余额较期初增加了 172,295,794.36 元，主要是由于本期于一  
年内到期的大额存单重分类所致。

### 13、 其他流动资产

适用 不适用

单位：元 币种：人民币

项目	期末余额	期初余额
增值税借方余额重分类	25,459,897.31	40,649,289.90
多预缴的企业所得税	12,350.29	154,752.73
其他	164,574.42	210,493.64
合计	25,636,822.02	41,014,536.27

其他说明：

其他流动资产期末余额较期初下降了 37.49%，主要是由于本期一年内可抵扣的进项税金减少所致。

#### 14、 债权投资

##### (1). 债权投资情况

适用 不适用

债权投资减值准备本期变动情况

适用 不适用

##### (2). 期末重要的债权投资

适用 不适用

##### (3). 减值准备计提情况

适用 不适用

对本期发生损失准备变动的债权投资账面余额显著变动的情况说明：

适用 不适用

本期减值准备计提金额以及评估金融工具的信用风险是否显著增加的采用依据

适用 不适用

##### (4). 本期实际的核销债权投资情况

适用 不适用

其中重要的债权投资情况核销情况

适用 不适用

债权投资的核销说明：

适用 不适用

其他说明：

适用 不适用

## 15、其他债权投资

## (1). 其他债权投资情况

√适用 □不适用

单位：元 币种：人民币

项目	期初余额	应计利息	利息调整	本期公允价值变动	期末余额	成本	累计公允价值变动	累计在其他综合收益中确认的减值准备	备注
大额存单	471,348,247.90	15,632,974.09			265,859,242.58	250,226,268.49			
减：一年内到期的其他债权投资		12,080,999.84			172,295,794.36	160,214,794.52			
合计	471,348,247.90	3,551,974.25			93,563,448.22	90,011,473.97			/

其他债权投资减值准备本期变动情况

□适用 √不适用

## (2). 期末重要的其他债权投资

√适用 □不适用

单位：元 币种：人民币

项目	期末余额	期初余额
----	------	------



	面值	票面利率	实际利率	到期日	逾期本金	面值	票面利率	实际利率	到期日	逾期本金
大额存单						30,000,000.00	3.55%	3.55%	2025/4/24	
大额存单						40,000,000.00	3.45%	3.45%	2025/5/5	
大额存单						50,000,000.00	3.35%	3.35%	2025/9/9	
大额存单						60,000,000.00	3.20%	3.20%	2025/12/8	
大额存单	30,000,000.00	3.10%	3.10%	2026/5/26		40,000,000.00	3.10%	3.10%	2026/5/26	
大额存单	40,000,000.00	3.10%	3.10%	2026/6/8		40,000,000.00	3.10%	3.10%	2026/6/8	
大额存单						50,000,000.00	2.90%	2.90%	2026/9/15	
大额存单						30,000,000.00	2.85%	2.85%	2026/10/20	
大额存单						50,000,000.00	2.90%	2.90%	2026/10/19	
合计	70,000,000.00	/	/	/		390,000,000.00	/	/	/	

### (3). 减值准备计提情况

适用 不适用

各阶段划分依据和减值准备计提比例：

公司预期该项大额存单的信用风险自初始确认后未显著增加，按照未来 12 个月内预期信用损失计量损失准备，该项大额存单不存在重大信用风险，

不会因银行违约而产生重大损失。

对本期发生损失准备变动的其他债权投资账面余额显著变动的情况说明：

适用 不适用

本期减值准备计提金额以及评估金融工具的信用风险是否显著增加的采用依据

适用 不适用

#### (4). 本期实际核销的其他债权投资情况

适用 不适用

其中重要的其他债权投资情况核销情况

适用 不适用

其他债权投资的核销说明：

适用 不适用

其他说明：

适用 不适用

其他债权投资期末余额较期初下降了 80.15%，主要是本期公司持有的银行大额存单减少以及部分重分类至一年内到期的非流动资产所致。

## 16、 长期应收款

### (1). 长期应收款情况

适用 不适用

### (2). 按坏账计提方法分类披露

适用 不适用

按单项计提坏账准备:

适用 不适用

按单项计提坏账准备的说明:

适用 不适用

按组合计提坏账准备:

适用 不适用

### (3). 按预期信用损失一般模型计提坏账准备

适用 不适用

对本期发生损失准备变动的长期应收款账面余额显著变动的情况说明:

适用 不适用

本期坏账准备计提金额以及评估金融工具的信用风险是否显著增加的采用依据

适用 不适用

### (4). 坏账准备的情况

适用 不适用

其中本期坏账准备收回或转回金额重要的:

适用 不适用

### (5). 本期实际核销的长期应收款情况

适用 不适用

其中重要的长期应收款核销情况

适用 不适用

长期应收款核销说明：

适用 不适用

其他说明：

适用 不适用

## 17、 长期股权投资

### (1). 长期股权投资情况

适用 不适用

### (2). 长期股权投资的减值测试情况

适用 不适用

## 18、 其他权益工具投资

### (1). 其他权益工具投资情况

适用 不适用

### (2). 本期存在终止确认的情况说明

适用 不适用

其他说明：

适用 不适用

## 19、 其他非流动金融资产

适用 不适用

其他说明：

适用 不适用

## 20、 投资性房地产

投资性房地产计量模式

不适用

## 21、 固定资产

## 项目列示

适用 不适用

单位：元 币种：人民币

项目	期末余额	期初余额
固定资产	4,636,355,865.24	3,655,785,642.63
固定资产清理		
合计	4,636,355,865.24	3,655,785,642.63

其他说明：

适用 不适用

## 固定资产

## (1). 固定资产情况

适用 不适用

单位：元 币种：人民币

项目	房屋及建筑物	机器设备	电子设备	运输工具	其他设备	合计
一、账面原值：						
1.期初余额	2,725,951,626.86	2,011,675,922.26	53,079,795.34	22,597,414.05	22,182,314.59	4,835,487,073.10
2.本期增加金额	864,491,241.36	340,481,355.20	8,098,956.13	208,284.29	1,816,274.70	1,215,096,111.68
（1）购置		285,426,756.12	7,158,861.76	208,284.29	1,797,248.15	294,591,150.32
（2）在建工程转入	864,491,241.36	55,054,599.08	940,094.37		19,026.55	920,504,961.36
（3）企业合并增加						
3.本期减少金额		51,185,624.83	2,983,362.59	2,362,162.76	244,735.14	56,775,885.32
（1）处置或报废		51,185,624.83	2,983,362.59	2,362,162.76	244,735.14	56,775,885.32
4.期末余额	3,590,442,868.22	2,300,971,652.63	58,195,388.88	20,443,535.58	23,753,854.15	5,993,807,299.46
二、累计折旧						
1.期初余额	332,259,221.25	775,604,775.46	40,183,409.18	17,308,585.70	14,345,438.88	1,179,701,430.47
2.本期增加金额	67,556,385.38	144,489,189.00	6,541,143.12	1,682,342.08	2,578,919.99	222,847,979.57

(1) 计提	67,556,385.38	144,489,189.00	6,541,143.12	1,682,342.08	2,578,919.99	222,847,979.57
3. 本期减少金额		39,823,132.47	2,851,262.93	2,217,615.29	205,965.13	45,097,975.82
(1) 处置或报废		39,823,132.47	2,851,262.93	2,217,615.29	205,965.13	45,097,975.82
4. 期末余额	399,815,606.63	880,270,831.99	43,873,289.37	16,773,312.49	16,718,393.74	1,357,451,434.22
三、减值准备						
1. 期初余额						
2. 本期增加金额						
(1) 计提						
3. 本期减少金额						
(1) 处置或报废						
4. 期末余额						
四、账面价值						
1. 期末账面价值	3,190,627,261.59	1,420,700,820.64	14,322,099.51	3,670,223.09	7,035,460.41	4,636,355,865.24



2. 期初账面价值	2,393,692,405.61	1,236,071,146.80	12,896,386.16	5,288,828.35	7,836,875.71	3,655,785,642.63
-----------	------------------	------------------	---------------	--------------	--------------	------------------

## (2). 暂时闲置的固定资产情况

□适用 √不适用

## (3). 通过经营租赁租出的固定资产

□适用 √不适用

## (4). 未办妥产权证书的固定资产情况

√适用 □不适用

单位：元 币种：人民币

项目	账面价值	未办妥产权证书的原因
成都市桃李食品有限公司厂房（坐落于成都市成华区龙潭工业园华泰路 32 号）	7,347,309.48	相关资料正在办理中
长春桃李面包有限公司厂房（坐落于吉林省长春市北湖科技开发区新浦路 X151 号）	174,118,554.96	相关资料正在办理中
长春桃李面包有限公司设备用房（坐落于吉林省长春市北湖科技开发区新浦路 X151 号）	26,797,425.94	相关资料正在办理中

长春桃李面包有限公司综合楼（坐落于吉林省长春市北湖科技开发区新浦路 X151 号）	31,416,347.60	相关资料正在办理中
长春桃李面包有限公司门卫（坐落于吉林省长春市北湖科技开发区新浦路 X151 号）	876,350.42	相关资料正在办理中
河南桃李食品科技有限公司 1 号生产厂房（坐落于河南省开封市龙亭区城乡一体化示范区七大街 69 号）	144,683,132.52	已于 2025 年 2 月 24 日取得产权证书
河南桃李食品科技有限公司 1 号倒班楼（坐落于河南省开封市龙亭区城乡一体化示范区七大街 69 号）	24,943,868.40	已于 2025 年 2 月 24 日取得产权证书
河南桃李食品科技有限公司门卫（坐落于河南省开封市龙亭区城乡一体化示范区七大街 69 号）	277,560.54	已于 2025 年 2 月 24 日取得产权证书
河南桃李食品科技有限公司污水处理及消防水池（坐落于河南省开封市龙亭区城乡一体化示范区七大街 69 号）	4,300,631.67	已于 2025 年 2 月 24 日取得产权证书
西安桃李食品有限公司仓库（坐落于西安经济技术开发区草滩三路 968 号 5 幢 10000 室）	12,901,670.66	已于 2025 年 1 月 17 日取得产权证书
西安桃李食品有限公司垃圾房（坐落于西安经济技术开发区草滩三路 968 号 6 幢 10000 室）	1,531,898.66	已于 2025 年 1 月 17 日取得产权证书
广西桃李面包有限公司厂房（坐落于广西一东盟经济技术开发区长岗大道 83 号）	147,654,381.87	相关资料正在办理中

## (5). 固定资产的减值测试情况

适用 不适用

其他说明：

适用 不适用

## 固定资产清理

适用 不适用

## 22、 在建工程

## 项目列示

适用 不适用

单位：元 币种：人民币

项目	期末余额	期初余额
在建工程	331,947,885.22	763,160,444.63
工程物资		
合计	331,947,885.22	763,160,444.63

其他说明：

适用 不适用

在建工程期末余额较期初下降了 56.50%，主要是由于本期在建项目投产所致。

## 在建工程

### (1). 在建工程情况

适用 不适用

单位：元 币种：人民币

项目	期末余额			期初余额		
	账面余额	减值准备	账面价值	账面余额	减值准备	账面价值
长春桃李面包有限公司面包系列烘焙食品生产基地一期建设项目				238,432,424.43		238,432,424.43
上海桃李食品有限公司桃李食品生产、研发及运营总部一体产业化基地项目	255,948,470.74		255,948,470.74	126,591,243.71		126,591,243.71
广西桃李面包生产基地项目				166,080,921.71		166,080,921.71
河南桃李食品科技有限公司年产烘焙食品 3 万吨建设项目				90,069,653.90		90,069,653.90

佛山桃李面包有限公司桃李面包年产 6.9 万吨成品面包、糕点华南烘焙中心项目	49,217,351.70		49,217,351.70	11,347,996.82		11,347,996.82
其他项目	14,666.51		14,666.51	42,670,305.72		42,670,305.72
装修及改造工程	25,195,951.05		25,195,951.05	31,044,821.13		31,044,821.13
待安装设备	1,571,445.22		1,571,445.22	56,923,077.21		56,923,077.21
合计	331,947,885.22		331,947,885.22	763,160,444.63		763,160,444.63

(2). 重要在建工程项目本期变动情况

√适用 □不适用

单位：元 币种：人民币

项目名称	预算数	期初 余额	本期增加金额	本期转入固定资 产金额	本期 其他 减少 金额	期末 余额	工程累 计投入 占预算 比例 (%)	工程进 度	利息 资本 化累 计金 额	其 中： 本期 利息 资本 化金 额	本期 利息 资本 化率 (%)	资金 来源

长春桃李面包有限公司面包系列烘焙食品生产基地一期建设项目	290,025,900.00	238,432,424.43	46,102,639.68	284,535,064.11			98.11	100.00				自筹
上海桃李食品有限公司桃李食品生产、研发及运营总部一体产业化基地项目	342,249,700.00	126,591,243.71	129,357,227.03			255,948,470.74	74.78	74.78				自筹
广西桃李面包生产基地项目	188,694,900.00	166,080,921.71	20,074,245.06	186,155,166.77			98.65	100.00				自筹
河南桃李食品科技有限公司年产烘焙食品 3 万吨建设项目	150,000,000.00	90,069,653.90	91,268,733.35	181,338,387.25			120.89	100.00				自筹

佛山桃李面包有限公司桃李面包年产 6.9 万吨成品面包、糕点华南烘焙中心项目	318,844,000.00	11,347,996.82	37,869,354.88			49,217,351.70	15.44	15.44					自筹
合计	1,289,814,500.00	632,522,240.57	324,672,200.00	652,028,618.13		305,165,822.44	/	/			/	/	

(3). 本期计提在建工程减值准备情况

适用 不适用

(4). 在建工程的减值测试情况

适用 不适用

其他说明：

适用 不适用

工程物资

(5). 工程物资情况

适用 不适用

## 23、 生产性生物资产

## (1). 采用成本计量模式的生产性生物资产

适用 不适用

## (2). 采用成本计量模式的生产性生物资产的减值测试情况

适用 不适用

## (3). 采用公允价值计量模式的生产性生物资产

适用 不适用

其他说明：

适用 不适用

## 24、 油气资产

## (1) 油气资产情况

适用 不适用

## (2) 油气资产的减值测试情况

适用 不适用

## 25、 使用权资产

## (1) 使用权资产情况

适用 不适用

单位：元 币种：人民币

项目	房屋及建筑物	机器设备	合计
一、账面原值			
1.期初余额	89,843,343.17	309,455.89	90,152,799.06
2.本期增加金额	1,473,928.59		1,473,928.59
(1) 租入	1,473,928.59		1,473,928.59
3.本期减少金额	30,783,572.71	309,455.89	31,093,028.60
(1) 处置	30,783,572.71	309,455.89	31,093,028.60
4.期末余额	60,533,699.05		60,533,699.05



二、累计折旧			
1.期初余额	39,837,475.34	195,445.81	40,032,921.15
2.本期增加金额	16,090,682.44	21,716.20	16,112,398.64
(1)计提	16,090,682.44	21,716.20	16,112,398.64
3.本期减少金额	24,443,647.31	217,162.01	24,660,809.32
(1)处置	24,443,647.31	217,162.01	24,660,809.32
4.期末余额	31,484,510.47		31,484,510.47
三、减值准备			
1.期初余额			
2.本期增加金额			
(1)计提			
3.本期减少金额			
(1)处置			
4.期末余额			
四、账面价值			
1.期末账面价值	29,049,188.58		29,049,188.58
2.期初账面价值	50,005,867.83	114,010.08	50,119,877.91

## (2) 使用权资产的减值测试情况

□适用 √不适用

## 26、 无形资产

## (1). 无形资产情况

√适用 □不适用

单位：元 币种：人民币

项目	土地使用权	软件及其他	合计
一、账面原值			
1.期初余额	467,691,731.78	9,010,929.63	476,702,661.41
2.本期增加金额		148,672.57	148,672.57
(1)购置		148,672.57	148,672.57
(2)内部研			

(3)企业合并增加			
3.本期减少金额			
(1)处置			
4.期末余额	467,691,731.78	9,159,602.20	476,851,333.98
二、累计摊销			
1.期初余额	62,548,937.44	6,931,004.87	69,479,942.31
2.本期增加金额	10,365,777.29	657,939.26	11,023,716.55
(1) 计提	10,365,777.29	657,939.26	11,023,716.55
3.本期减少金额			
(1) 处置			
4.期末余额	72,914,714.73	7,588,944.13	80,503,658.86
三、减值准备			
1.期初余额			
2.本期增加金额			
(1) 计提			
3.本期减少金额			
(1)处置			
4.期末余额			
四、账面价值			
1.期末账面价值	394,777,017.05	1,570,658.07	396,347,675.12
2.期初账面价值	405,142,794.34	2,079,924.76	407,222,719.10

本期末通过公司内部研发形成的无形资产占无形资产余额的比例是 0%

**(2). 确认为无形资产的数据资源**

适用 不适用

**(3). 未办妥产权证书的土地使用权情况**

适用 不适用

**(4). 无形资产的减值测试情况**

适用 不适用

其他说明：

适用 不适用

**27、 商誉**

**(1). 商誉账面原值**

适用 不适用

**(2). 商誉减值准备**

适用 不适用

**(3). 商誉所在资产组或资产组组合的相关信息**

适用 不适用

资产组或资产组组合发生变化

适用 不适用

其他说明：

适用 不适用

**(4). 可收回金额的具体确定方法**

可收回金额按公允价值减去处置费用后的净额确定

适用 不适用

可收回金额按预计未来现金流量的现值确定

适用 不适用

前述信息与以前年度减值测试采用的信息或外部信息明显不一致的差异原因

适用 不适用

公司以前年度减值测试采用信息与当年实际情况明显不一致的差异原因

适用 不适用

#### (5). 业绩承诺及对应商誉减值情况

形成商誉时存在业绩承诺且报告期或报告期上一期间处于业绩承诺期内

适用 不适用

其他说明：

适用 不适用

#### 28、 长期待摊费用

适用 不适用

单位：元 币种：人民币

项目	期初余额	本期增加金额	本期摊销金额	其他减少金额	期末余额
车间改造	87,660,556.89	22,202,379.77	25,725,667.22	435,024.27	83,702,245.17
其他	3,041,069.20	962,934.49	1,727,790.40		2,276,213.29
合计	90,701,626.09	23,165,314.26	27,453,457.62	435,024.27	85,978,458.46

#### 29、 递延所得税资产/ 递延所得税负债

##### (1). 未经抵销的递延所得税资产

适用 不适用

单位：元 币种：人民币

项目	期末余额		期初余额	
	可抵扣暂时性差异	递延所得税资产	可抵扣暂时性差异	递延所得税资产
内部交易未实现利润	8,531,093.29	1,842,913.95	4,505,788.53	1,007,878.51
可抵扣亏损	526,146,089.15	131,536,522.33	531,074,705.45	132,768,676.42
信用减值准备	23,688,070.83	5,539,943.57	30,728,254.51	7,389,935.56
递延收益	11,537,587.25	2,815,008.84	11,962,872.93	2,910,286.61

租赁负债	30,757,154.06	7,689,288.54	51,468,004.16	12,867,001.04
长期待摊费用摊销	1,083,750.00	270,937.50	1,168,750.00	292,187.50
衍生工具公允价值变动			77,935.00	19,483.75
应付债券			27,804.23	6,951.06
合计	601,743,744.58	149,694,614.73	631,014,114.81	157,262,400.45

## (2). 未经抵销的递延所得税负债

√适用 □不适用

单位：元 币种：人民币

项目	期末余额		期初余额	
	应纳税暂时性差异	递延所得税负债	应纳税暂时性差异	递延所得税负债
研发设备加计扣除	210,759.08	52,689.77	544,587.39	136,146.85
公允价值变动损益	18,219.18	4,554.80	70,159.48	17,539.87
使用权资产	28,159,736.49	7,039,934.13	47,960,967.90	11,990,241.99
合计	28,388,714.75	7,097,178.70	48,575,714.77	12,143,928.71

## (3). 以抵销后净额列示的递延所得税资产或负债

√适用 □不适用

单位：元 币种：人民币

项目	递延所得税资产和负债期末互抵金额	抵销后递延所得税资产或负债期末余额	递延所得税资产和负债期初互抵金额	抵销后递延所得税资产或负债期初余额
递延所得税资产	7,097,178.70	142,597,436.03	12,143,928.71	145,118,471.74
递延所得税负债	7,097,178.70		12,143,928.71	

## (4). 未确认递延所得税资产明细

√适用 □不适用

单位：元 币种：人民币

项目	期末余额	期初余额
可抵扣暂时性差异		10,477.76
可抵扣亏损	103,791,071.32	34,559,789.79
合计	103,791,071.32	34,570,267.55

## (5). 未确认递延所得税资产的可抵扣亏损将于以下年度到期

√适用 □不适用

单位：元 币种：人民币

年份	期末金额	期初金额	备注
2024 年		18,528,376.55	
2025 年	21,019,934.12	14,960,107.13	
2026 年	60,166,585.86		
2027 年	20,339,846.80	33,007.40	
2028 年	1,038,298.71	1,038,298.71	
2029 年	1,226,405.83		
合计	103,791,071.32	34,559,789.79	/

其他说明：

□适用 √不适用

## 30、其他非流动资产

√适用 □不适用

单位：元 币种：人民币

项目	期末余额			期初余额		
	账面余额	减值准备	账面价值	账面余额	减	账面价值

					值 准 备	
工程及 设备款	241,408,653.68		241,408,653.68	427,086,232.11		427,086,232.11
待抵扣 增值税 进项税	97,890,760.26		97,890,760.26	72,485,839.25		72,485,839.25
软件款	2,698,786.51		2,698,786.51	2,284,450.16		2,284,450.16
合计	341,998,200.45		341,998,200.45	501,856,521.52		501,856,521.52

## 31、 所有权或使用权受限资产

√适用 □不适用

单位：元 币种：人民币

项目	期末				期初			
	账面余额	账面价值	受限类型	受限情况	账面余额	账面价值	受限类型	受限情况
货币资金	12,225,117.85	12,225,117.85	冻结	保证金	11,285,600.00	11,285,600.00	冻结	保证金
货币资金	1,991,311.68	1,991,311.68	冻结	诉讼及银行信息未更新	971.20	971.20	冻结	诉讼冻结
应收票据	1,986,318.65	1,986,318.65	其他	贴现尚未到期的银行承兑汇票				
其他流动资产					210,000.00	210,000.00	质押	定期存款质押
合计	16,202,748.18	16,202,748.18	/	/	11,496,571.20	11,496,571.20	/	/

## 32、 短期借款

## (1). 短期借款分类

√适用 □不适用

单位：元 币种：人民币

项目	期末余额	期初余额
信用借款	130,109,083.33	
供应链融资	29,886,366.68	52,973,211.80
贴现尚未到期的承兑汇票	3,914,415.97	
合计	163,909,865.98	52,973,211.80

短期借款分类的说明：

公司期末短期借款余额为与银行签订授信协议中的授信额度内的银行借款。

## (2). 已逾期未偿还的短期借款情况

适用 不适用

其中重要的已逾期未偿还的短期借款情况如下：

适用 不适用

其他说明：

适用 不适用

短期借款期末余额较期初增长了 209.42%，主要是由于本期取得短期银行借款增加所致。

## 33、 交易性金融负债

适用 不适用

其他说明：

适用 不适用

## 34、 衍生金融负债

适用 不适用

单位：元 币种：人民币

项目	期末余额	期初余额
远期外汇合约		77,935.00
合计		77,935.00



其他说明：

衍生金融负债期末余额较期初减少了 77,935.00 元，主要是由于本期衍生金融工具持仓到期所致。

### 35、 应付票据

#### (1). 应付票据列示

适用 不适用

单位：元 币种：人民币

种类	期末余额	期初余额
信用证	91,338,449.33	
合计	91,338,449.33	

本期末已到期未支付的应付票据总额为 0 元。到期未付的原因是无

### 36、 应付账款

#### (1). 应付账款列示

适用 不适用

单位：元 币种：人民币

项目	期末余额	期初余额
应付货款	286,675,274.44	366,230,741.40
应付工程及设备款	86,191,722.73	51,097,236.85
应付产品配送服务费	77,241,471.76	89,438,027.31
其他	43,262,991.73	37,130,179.73
合计	493,371,460.66	543,896,185.29

#### (2). 账龄超过 1 年或逾期的重要应付账款

适用 不适用

其他说明：

适用 不适用

**37、 预收款项****(1). 预收账款项列示**

□适用 √不适用

**(2). 账龄超过 1 年的重要预收款项**

□适用 √不适用

**(3). 报告期内账面价值发生重大变动的金额和原因**

□适用 √不适用

其他说明：

□适用 √不适用

**38、 合同负债****(1). 合同负债情况**

√适用 □不适用

单位：元 币种：人民币

项目	期末余额	期初余额
预收货款	8,457,098.65	6,298,871.02
合计	8,457,098.65	6,298,871.02

**(2). 账龄超过 1 年的重要合同负债**

□适用 √不适用

**(3). 报告期内账面价值发生重大变动的金额和原因**

□适用 √不适用

其他说明：

√适用 □不适用

合同负债期末余额较期初增长了 34.26%，主要是由于本期公司预收款项增加所致。

## 39、 应付职工薪酬

## (1). 应付职工薪酬列示

√适用 □不适用

单位：元 币种：人民币

项目	期初余额	本期增加	本期减少	期末余额
一、短期薪酬	78,919,998.39	858,964,129.47	865,758,405.43	72,125,722.43
二、离职后福利-设定提存计划		102,014,555.14	102,014,555.14	
三、辞退福利		4,994,717.83	4,994,717.83	
四、一年内到期的其他福利				
合计	78,919,998.39	965,973,402.44	972,767,678.40	72,125,722.43

## (2). 短期薪酬列示

√适用 □不适用

单位：元 币种：人民币

项目	期初余额	本期增加	本期减少	期末余额
一、工资、奖金、津贴和补贴	77,638,807.49	739,959,558.20	746,608,788.87	70,989,576.82
二、职工福利费		33,342,583.10	33,342,583.10	
三、社会保险费		57,773,819.59	57,773,819.59	
其中：医疗保险费		53,975,504.37	53,975,504.37	
工伤保险费		3,798,315.22	3,798,315.22	
四、住房公积金		14,289,152.06	14,289,152.06	
五、工会经费和职工教育经费	1,281,190.90	13,599,016.52	13,744,061.81	1,136,145.61
六、短期带薪缺勤				
七、短期利润分享计划				

合计	78,919,998.39	858,964,129.47	865,758,405.43	72,125,722.43
----	---------------	----------------	----------------	---------------

## (3). 设定提存计划列示

√适用 □不适用

单位：元 币种：人民币

项目	期初余额	本期增加	本期减少	期末余额
1、基本养老保险		98,564,655.16	98,564,655.16	
2、失业保险费		3,449,899.98	3,449,899.98	
3、企业年金缴费				
合计		102,014,555.14	102,014,555.14	

其他说明：

□适用 √不适用

## 40、 应交税费

√适用 □不适用

单位：元 币种：人民币

项目	期末余额	期初余额
增值税	23,499,073.32	26,633,750.79
企业所得税	33,306,320.14	42,831,497.17
城市维护建设税	1,381,523.04	1,736,385.81
教育费附加	632,473.64	764,176.95
地方教育附加	421,649.10	509,451.30
房产税	5,694,596.15	5,060,169.54
城镇土地使用税	1,405,635.51	1,299,571.11
其他	1,683,394.25	1,925,721.82
合计	68,024,665.15	80,760,724.49

**41、 其他应付款****(1). 项目列示**

√适用 □不适用

单位：元 币种：人民币

项目	期末余额	期初余额
其他应付款	83,657,948.00	89,056,819.91
合计	83,657,948.00	89,056,819.91

其他说明：

□适用 √不适用

**(2). 应付利息**

分类列示

□适用 √不适用

逾期的重要应付利息：

□适用 √不适用

其他说明：

□适用 √不适用

**(3). 应付股利**

分类列示

□适用 √不适用

**(4). 其他应付款**

按款项性质列示其他应付款

√适用 □不适用

单位：元 币种：人民币

项目	期末余额	期初余额
押金	14,652,762.87	14,621,087.73
经销商保证金	64,570,229.98	68,157,710.30
其他	4,434,955.15	6,278,021.88
合计	83,657,948.00	89,056,819.91

账龄超过 1 年或逾期的重要其他应付款

适用 不适用

其他说明：

适用 不适用

#### 42、 持有待售负债

适用 不适用

#### 43、 1 年内到期的非流动负债

适用 不适用

单位：元 币种：人民币

项目	期末余额	期初余额
1 年内到期的长期借款	352,711,084.49	180,758,441.45
1 年内到期的应付债券		201,094,902.18
1 年内到期的租赁负债	12,683,339.49	17,170,413.73
合计	365,394,423.98	399,023,757.36

#### 44、 其他流动负债

其他流动负债情况

适用 不适用

单位：元 币种：人民币

项目	期末余额	期初余额
----	------	------

待转销项税额	1,100,454.08	820,863.04
合计	1,100,454.08	820,863.04

短期应付债券的增减变动:

适用 不适用

其他说明:

适用 不适用

其他流动负债期末余额较期初增长了 34.06%，主要是由于本期公司待转销项税额增加所致。

#### 45、 长期借款

##### (1). 长期借款分类

适用 不适用

单位：元 币种：人民币

项目	期末余额	期初余额
信用借款	917,891,084.49	843,148,441.45
减：一年内到期的长期借款	352,711,084.49	180,758,441.45
合计	565,180,000.00	662,390,000.00

长期借款分类的说明:

公司期末长期借款余额为与银行签订授信协议中的授信额度内的银行借款。

其他说明:

适用 不适用

于 2024 年 12 月 31 日，长期借款利率区间为 2.40%-3.00%。

#### 46、 应付债券

##### (1). 应付债券

适用 不适用

单位：元 币种：人民币

项目	期末余额	期初余额
债权融资计划		201,094,902.18
减：1年内到期的应付债券		201,094,902.18
合计		



## (2). 应付债券的具体情况：（不包括划分为金融负债的优先股、永续债等其他金融工具）

√适用 □不适用

单位：元 币种：人民币

债券名称	面值 (元)	票面 利率 (%)	发行 日期	债券 期限	发行 金额	期初 余额	本期 发行	按面值计 提利息	溢折价摊销	本期 偿还	期末 余额	是否 违约
桃李面包股份有限公司 2022 年度第一期债权融资计划	100.00	3.26	2022/7/27	2 年	100,000,000.00	100,494,714.88		81,499.71	93,896.52	100,670,111.11		否
桃李面包股份有限公司 2022 年度第二期债权融资计划	100.00	3.26	2022/10/12	2 年	100,000,000.00	100,600,187.30		325,999.64	133,313.06	101,059,500.00		否
减：一年内到期的应付债券						201,094,902.18		407,499.35	227,209.58	201,729,611.11		
合计	/	/	/	/	200,000,000.00							/

**(3). 可转换公司债券的说明**

适用 不适用

转股权会计处理及判断依据

适用 不适用

**(4). 划分为金融负债的其他金融工具说明**

期末发行在外的优先股、永续债等其他金融工具基本情况

适用 不适用

期末发行在外的优先股、永续债等金融工具变动情况表

适用 不适用

其他金融工具划分为金融负债的依据说明

适用 不适用

其他说明：

适用 不适用

**47、 租赁负债**

适用 不适用

单位：元 币种：人民币

项目	期末余额	期初余额
租赁付款额	32,622,476.44	54,891,029.47
减：未确认融资费用	1,865,322.38	3,423,025.31
小计	30,757,154.06	51,468,004.16
减：一年内到期的租赁负债	12,683,339.49	17,170,413.73
合计	18,073,814.57	34,297,590.43

## 48、 长期应付款

## 项目列示

适用 不适用

其他说明：

适用 不适用

## 长期应付款

## (1). 按款项性质列示长期应付款

适用 不适用

## 专项应付款

## (2). 按款项性质列示专项应付款

适用 不适用

## 49、 长期应付职工薪酬

适用 不适用

## 50、 预计负债

适用 不适用

## 51、 递延收益

递延收益情况

适用 不适用

单位：元 币种：人民币

项目	期初余额	本期增加	本期减少	期末余额	形成原因
政府补助	11,962,872.93	318,950.00	744,235.68	11,537,587.25	与资产相关
合计	11,962,872.93	318,950.00	744,235.68	11,537,587.25	/

其他说明：

适用 不适用

项目	期初余额	本期新	本期计入	本期计入其	其他变	期末余额	与资产相
----	------	-----	------	-------	-----	------	------

		增补助 金额	营业外收 入金额	他收益金额	动		关/与收益 相关
重庆桃李土地综合价金补助	922,592.33			22,054.00		900,538.33	与资产相关
西安桃李技术改造专项奖励资金	649,938.10			88,382.33		561,555.77	与资产相关
武汉桃李工业投资技改专项资金	5,055,555.50			466,666.75		4,588,888.75	与资产相关
沈阳桃李新建职工宿舍补贴	4,729,460.00			118,236.48		4,611,223.52	与资产相关
沈阳桃李固定资产投资补贴	605,327.00			44,292.00		561,035.00	与资产相关
武汉桃李智能化改造专项资金		318,950.00		4,604.12		314,345.88	与资产相关
合计	11,962,872.93	318,950.00		744,235.68		11,537,587.25	

## 52、 其他非流动负债

适用 不适用

## 53、 股本

适用 不适用

单位：元 币种：人民币

	期初余额	本次变动增减 (+、-)	期末余额
--	------	--------------	------

		发行 新股	送股	公积金 转股	其他	小计	
股份总数	1,599,719,155.00						1,599,719,155.00

#### 54、 其他权益工具

##### (1). 期末发行在外的优先股、永续债等其他金融工具基本情况

适用 不适用

##### (2). 期末发行在外的优先股、永续债等金融工具变动情况表

适用 不适用

其他权益工具本期增减变动情况、变动原因说明，以及相关会计处理的依据：

适用 不适用

其他说明：

适用 不适用

#### 55、 资本公积

适用 不适用

单位：元 币种：人民币

项目	期初余额	本期增加	本期减少	期末余额
资本溢价（股本溢价）	1,381,046,333.53	57,647,568.96	46,275,735.23	1,392,418,167.26
其他资本公积	54,444,926.58	3,202,642.38	57,647,568.96	
合计	1,435,491,260.11	60,850,211.34	103,923,304.19	1,392,418,167.26

其他说明，包括本期增减变动情况、变动原因说明：

本期公司第五期员工持股计划达到解锁条件，股本溢价增加 57,647,568.96 元、其他资本公积减少 57,647,568.96 元、转销库存股减少股本溢价 46,275,735.23 元。

本期以权益结算的股份支付确认的费用增加其他资本公积 3,202,642.38 元。

**56、 库存股**

√适用 □不适用

单位：元 币种：人民币

项目	期初余额	本期增加	本期减少	期末余额
库存股	46,275,735.23		46,275,735.23	
合计	46,275,735.23		46,275,735.23	

其他说明，包括本期增减变动情况、变动原因说明：

本期公司第五期员工持股计划达到解锁条件，减少库存股 46,275,735.23 元。

**57、 其他综合收益**

□适用 √不适用

**58、 专项储备**

□适用 √不适用

**59、 盈余公积**

√适用 □不适用

单位：元 币种：人民币

项目	期初余额	本期增加	本期减少	期末余额
法定盈余公积	531,775,768.99	31,824,965.78		563,600,734.77
合计	531,775,768.99	31,824,965.78		563,600,734.77

盈余公积说明，包括本期增减变动情况、变动原因说明：

本期盈余公积增加系本公司按《公司法》及本公司章程有关规定，按本期净利润 10%提取法定盈余公积金。公司法定公积金累计额为公司注册资本的百分之五十以上的，可以不再提取。

**60、 未分配利润**

√适用 □不适用

单位：元 币种：人民币

项目	本期	上期
调整前上期末未分配利润	1,566,402,509.01	1,845,918,241.16
调整期初未分配利润合计数（调增+，调减-）		
调整后期初未分配利润	1,566,402,509.01	1,845,918,241.16
加：本期归属于母公司所有者的净利润	522,083,969.80	574,044,868.48
减：提取法定盈余公积	31,824,965.78	53,701,023.23
提取任意盈余公积		
提取一般风险准备		
应付普通股股利	479,915,746.50	533,239,718.40
转作股本的普通股股利		266,619,859.00
期末未分配利润	1,576,745,766.53	1,566,402,509.01

调整期初未分配利润明细：

- 1、由于《企业会计准则》及其相关新规定进行追溯调整，影响期初未分配利润 0 元。
- 2、由于会计政策变更，影响期初未分配利润 0 元。
- 3、由于重大会计差错更正，影响期初未分配利润 0 元。
- 4、由于同一控制导致的合并范围变更，影响期初未分配利润 0 元。
- 5、其他调整合计影响期初未分配利润 0 元。

## 61、 营业收入和营业成本

### (1). 营业收入和营业成本情况

适用 不适用

单位：元 币种：人民币

项目	本期发生额		上期发生额	
	收入	成本	收入	成本
主营业务	6,086,736,794.53	4,662,832,247.56	6,758,279,176.14	5,217,937,855.04

其他业务	421,718.12	675,536.98	294,020.43	572,973.49
合计	6,087,158,512.65	4,663,507,784.54	6,758,573,196.57	5,218,510,828.53

## (2). 营业收入、营业成本的分解信息

√适用 □不适用

单位：元 币种：人民币

合同分类	合计	
	营业收入	营业成本
商品类型		
主营业务收入		
面包及糕点	5,906,388,611.88	4,530,267,185.38
月饼	126,465,214.95	98,347,613.00
其他	53,882,967.70	34,217,449.18
其他业务收入		
其他	421,718.12	675,536.98
合计	6,087,158,512.65	4,663,507,784.54

其他说明：

□适用 √不适用

## (3). 履约义务的说明

□适用 √不适用

## (4). 分摊至剩余履约义务的说明

□适用 √不适用

## (5). 重大合同变更或重大交易价格调整

□适用 √不适用

其他说明：

对于销售商品类交易，公司在客户取得相关商品的控制权时完成履约义务。公司的合同价款通常于 1 年内到期，不存在重大融资成分。



**62、 税金及附加**

√适用 □不适用

单位：元 币种：人民币

项目	本期发生额	上期发生额
城市维护建设税	22,920,351.32	26,250,935.43
教育费附加	10,270,502.28	11,699,099.71
地方教育附加	6,847,001.40	7,799,399.89
房产税	26,315,558.32	20,237,668.05
土地使用税	7,521,704.40	7,322,296.13
其他	4,939,777.09	6,278,829.78
合计	78,814,894.81	79,588,228.99

**63、 销售费用**

√适用 □不适用

单位：元 币种：人民币

项目	本期发生额	上期发生额
工资及附加	260,528,721.40	313,059,993.09
差旅费	6,962,421.81	7,217,704.24
门店费用	121,951,755.09	135,971,747.85
广告及宣传费用	64,878,935.10	62,720,705.58
办公费	6,746,488.51	8,020,527.17
租赁费用	9,556,375.50	9,854,470.22
其他	11,299,387.13	12,360,206.32
合计	481,924,084.54	549,205,354.47

**64、 管理费用**

√适用 □不适用

单位：元 币种：人民币

项目	本期发生额	上期发生额
工资及附加	87,385,597.56	83,176,899.34
办公费	13,377,903.23	11,774,477.41
折旧及摊销费	15,189,097.51	16,930,813.77
咨询费、审计费	6,259,119.32	12,308,360.14
其他	14,156,323.08	14,281,489.87
合计	136,368,040.70	138,472,040.53

**65、 研发费用**

√适用 □不适用

单位：元 币种：人民币

项目	本期发生额	上期发生额
人工费	15,926,578.25	21,937,009.23
材料及折旧费	4,351,128.85	8,331,082.13
其他	2,690,687.71	3,429,579.04
合计	22,968,394.81	33,697,670.40

**66、 财务费用**

√适用 □不适用

单位：元 币种：人民币

项目	本期发生额	上期发生额
利息支出	33,737,771.38	26,797,947.26
利息收入	-3,170,150.74	-3,896,475.64
银行手续费	296,994.39	323,154.53
未确认融资费用	1,618,865.11	2,393,976.10
合计	32,483,480.14	25,618,602.25

**67、 其他收益**

√适用 □不适用

单位：元 币种：人民币

按性质分类	本期发生额	上期发生额
一、计入其他收益的政府补助	12,822,186.38	13,201,369.83
其中：与递延收益相关的政府补助	744,235.68	588,176.01
直接计入当期损益的政府补助	12,077,950.70	12,613,193.82
二、其他与日常活动相关且计入其他收益的项目	273,852.62	286,130.42
其中：扣缴税款手续费	273,852.62	250,985.00
进项税加计扣除		35,145.42
合计	13,096,039.00	13,487,500.25

#### 68、 投资收益

√适用 □不适用

单位：元 币种：人民币

项目	本期发生额	上期发生额
权益法核算的长期股权投资收益		
处置长期股权投资产生的投资收益		
交易性金融资产在持有期间的投资收益		
其他权益工具投资在持有期间取得的股利收入		
债权投资在持有期间取得的利息收入		
其他债权投资在持有期间取得的利息收入	9,679,463.41	9,170,164.35
处置交易性金融资产取得的投资收益	59,449.66	469,307.26
处置其他权益工具投资取得的投资收益		

处置债权投资取得的投资收益		
处置其他债权投资取得的投资收益	496,926.25	108,739.73
债务重组收益	5,480,359.84	
处置衍生金融工具取得的投资收益	-194,892.09	-5,141,583.86
其他	-6,866.31	3,052.13
合计	15,514,440.76	4,609,679.61

**69、 净敞口套期收益**

□适用 √不适用

**70、 公允价值变动收益**

√适用 □不适用

单位：元 币种：人民币

产生公允价值变动收益的来源	本期发生额	上期发生额
交易性金融资产	317,106.36	2,367,747.61
其中：衍生金融工具产生的公允价值变动收益	-2,513.46	431,441.69
合计	317,106.36	2,367,747.61

**71、 信用减值损失**

√适用 □不适用

单位：元 币种：人民币

项目	本期发生额	上期发生额
应收账款坏账损失	-4,436,500.91	-1,182,152.64
其他应收款坏账损失	127,145.30	422,676.89
合计	-4,309,355.61	-759,475.75

**72、 资产减值损失**

□适用 √不适用

## 73、 资产处置收益

√适用 □不适用

单位：元 币种：人民币

项目	本期发生额	上期发生额
处置未划分为持有待售的固定资产、在建工程、生产性生物资产及无形资产的处置利得或损失	-2,687,390.46	167,156.94
合计	-2,687,390.46	167,156.94

## 74、 营业外收入

营业外收入情况

√适用 □不适用

单位：元 币种：人民币

项目	本期发生额	上期发生额	计入当期非经常性损益的金额
非流动资产处置利得合计	179,360.44	121,602.33	179,360.44
其中：固定资产处置利得	179,360.44	121,602.33	179,360.44
无形资产处置利得			
非货币性资产交换利得			
接受捐赠			
政府补助			
罚款收入	6,099,109.75	6,106,603.90	6,099,109.75
废品收入	10,185,126.19	9,038,602.57	10,185,126.19
其他	4,209,712.74	3,634,368.45	4,209,712.74
合计	20,673,309.12	18,901,177.25	20,673,309.12

其他说明：

适用 不适用

## 75、 营业外支出

适用 不适用

单位：元 币种：人民币

项目	本期发生额	上期发生额	计入当期非经常性损益的金额
非流动资产处置损失合计	5,372,629.04	5,807,885.18	5,372,629.04
其中：固定资产处置损失	5,372,629.04	5,807,885.18	5,372,629.04
无形资产处置损失			
非货币性资产交换损失			
对外捐赠	119,228.58	444,000.00	119,228.58
其他	7,831,925.87	3,743,277.05	7,831,925.87
合计	13,323,783.49	9,995,162.23	13,323,783.49

## 76、 所得税费用

### (1). 所得税费用表

适用 不适用

单位：元 币种：人民币

项目	本期发生额	上期发生额
当期所得税费用	175,767,193.28	196,234,894.01
递延所得税费用	2,521,035.71	-28,020,667.41
合计	178,288,228.99	168,214,226.60

### (2). 会计利润与所得税费用调整过程

适用 不适用

单位：元 币种：人民币

项目	本期发生额
利润总额	700,372,198.79
按法定/适用税率计算的所得税费用	175,093,049.70
子公司适用不同税率的影响	-22,674,960.73
调整以前期间所得税的影响	
非应税收入的影响	
不可抵扣的成本、费用和损失的影响	27,815,760.76
使用前期未确认递延所得税资产的可抵扣亏损的影响	
本期未确认递延所得税资产的可抵扣暂时性差异或可抵扣亏损的影响	303,738.64
研发费用加计扣除	-2,249,359.38
所得税费用	178,288,228.99

其他说明：

适用 不适用

#### 77、 其他综合收益

适用 不适用

#### 78、 现金流量表项目

##### (1). 与经营活动有关的现金

收到的其他与经营活动有关的现金

适用 不适用

单位：元 币种：人民币

项目	本期发生额	上期发生额
补贴收入	11,599,166.77	17,135,048.76
保证金、押金	18,548,544.08	31,032,757.63
废品收入	11,852,857.84	9,891,013.15

利息收入	3,162,181.40	3,888,168.44
其他	10,516,464.10	12,250,931.22
合计	55,679,214.19	74,197,919.20

支付的其他与经营活动有关的现金

适用 不适用

单位：元 币种：人民币

项目	本期发生额	上期发生额
办公费、差旅费及招待费	30,554,192.26	32,067,766.07
租赁费	12,470,984.18	14,282,201.35
广告宣传费	64,685,273.18	59,108,495.59
门店费用	19,374,401.20	22,185,153.24
保证金、押金	25,590,789.38	29,753,683.33
咨询费、审计费	5,482,154.17	15,123,161.61
其他	23,941,947.58	24,903,764.56
合计	182,099,741.95	197,424,225.75

## (2). 与投资活动有关的现金

收到的重要的投资活动有关的现金

适用 不适用

支付的重要的投资活动有关的现金

适用 不适用

收到的其他与投资活动有关的现金

适用 不适用

单位：元 币种：人民币

项目	本期发生额	上期发生额
----	-------	-------



定期存款	210,000.00	
合计	210,000.00	

支付的其他与投资活动有关的现金

适用 不适用

单位：元 币种：人民币

项目	本期发生额	上期发生额
定期存款		210,000.00
合计		210,000.00

### (3). 与筹资活动有关的现金

收到的其他与筹资活动有关的现金

适用 不适用

支付的其他与筹资活动有关的现金

适用 不适用

单位：元 币种：人民币

项目	本期发生额	上期发生额
支付租赁负债的本金和利息	15,953,840.41	24,017,574.25
其他	249,029.33	373,395.22
合计	16,202,869.74	24,390,969.47

筹资活动产生的各项负债变动情况

适用 不适用

单位：元 币种：人民币

项目	期初余额	本期增加		本期减少		期末余额
		现金变动	非现金变动	现金变动	非现金变动	
短期	52,973,211.80	130,000,000.00	54,312,666.66	4,262,012.48	69,114,000.0	163,909,865.98

借款					0	
应付 票据			93,614,107.52	2,275,658.19		91,338,449.33
长期 借款	843,148,441. 45	400,000,000.00	26,910,612.88	352,167,969.84		917,891,084.49
应付 债券	201,094,902. 18		634,708.93	201,729,611.11		
应付 股利			479,915,746.50	479,915,746.50		
租赁 负债	51,468,004.1 6		1,618,865.11	15,953,840.41	6,375,874.80	30,757,154.06
其他			196,708.93	196,708.93		
合计	1,148,684,55 9.59	530,000,000.00	657,203,416.53	1,056,501,547.46	75,489,874.8 0	1,203,896,553.86

## (4). 以净额列报现金流量的说明

□适用 √不适用

## (5). 不涉及当期现金收支、但影响企业财务状况或在未来可能影响企业现金流量的重大活动及财务影响

□适用 √不适用

## 79、 现金流量表补充资料

## (1). 现金流量表补充资料

√适用 □不适用

单位：元 币种：人民币

补充资料	本期金额	上期金额
<b>1. 将净利润调节为经营活动现金流量：</b>		
净利润	522,083,969.80	574,044,868.48
加：资产减值准备		

信用减值损失	4,309,355.61	759,475.75
固定资产折旧、油气资产折耗、生产性生物资产折旧	222,847,979.57	195,524,404.18
使用权资产摊销	16,112,398.64	21,467,973.26
无形资产摊销	11,023,716.55	11,508,581.85
长期待摊费用摊销	27,453,457.62	25,829,411.44
处置固定资产、无形资产和其他长期资产的损失（收益以“-”号填列）	2,687,390.46	-167,156.94
固定资产报废损失（收益以“-”号填列）	5,193,268.60	5,686,282.85
公允价值变动损失（收益以“-”号填列）	-317,106.36	-2,367,747.61
财务费用（收益以“-”号填列）	35,440,894.47	29,219,317.09
投资损失（收益以“-”号填列）	-15,514,440.76	-4,609,679.61
递延所得税资产减少（增加以“-”号填列）	2,521,035.71	-27,054,741.89
递延所得税负债增加（减少以“-”号填列）		-965,925.52
存货的减少（增加以“-”号填列）	32,713,386.17	33,592,939.35
经营性应收项目的减少（增加以“-”号填列）	103,073,346.00	27,358,897.87
经营性应付项目的增加（减少以“-”号填列）	24,966,520.46	-99,746,810.47
其他	3,202,642.38	20,528,908.74
经营活动产生的现金流量净额	997,797,814.92	810,608,998.82
<b>2. 不涉及现金收支的重大投资和筹资活动：</b>		
债务转为资本		
一年内到期的可转换公司债券		
融资租入固定资产		
<b>3. 现金及现金等价物净变动情况：</b>		

现金的期末余额	178,537,883.04	162,828,987.55
减：现金的期初余额	162,828,987.55	277,510,208.39
加：现金等价物的期末余额		
减：现金等价物的期初余额		
现金及现金等价物净增加额	15,708,895.49	-114,681,220.84

## (2). 本期支付的取得子公司的现金净额

□适用 √不适用

## (3). 本期收到的处置子公司的现金净额

□适用 √不适用

## (4). 现金和现金等价物的构成

√适用 □不适用

单位：元 币种：人民币

项目	期末余额	期初余额
一、现金	178,537,883.04	162,828,987.55
其中：库存现金	110,307.06	34,122.96
可随时用于支付的银行存款	177,711,590.03	162,028,660.92
可随时用于支付的其他货币资金	715,985.95	766,203.67
可用于支付的存放中央银行款项		
存放同业款项		
拆放同业款项		
二、现金等价物		
其中：三个月内到期的债券投资		
三、期末现金及现金等价物余额	178,537,883.04	162,828,987.55
其中：母公司或集团内子公司使用受限制的现金和现金等价物		

## (5). 使用范围受限但仍作为现金和现金等价物列示的情况

适用 不适用

## (6). 不属于现金及现金等价物的货币资金

适用 不适用

单位：元 币种：人民币

项目	本期金额	上期金额	理由
货币资金	12,225,117.85	11,285,600.00	受限保证金
货币资金	1,991,311.68	971.20	诉讼及银行信息未更新
合计	14,216,429.53	11,286,571.20	/

其他说明：

适用 不适用

## 80、 所有者权益变动表项目注释

说明对上年期末余额进行调整的“其他”项目名称及调整金额等事项：

适用 不适用

## 81、 外币货币性项目

## (1). 外币货币性项目

适用 不适用

(2). 境外经营实体说明，包括对于重要的境外经营实体，应披露其境外主要经营地、记账本位币及选择依据，记账本位币发生变化的还应披露原因

适用 不适用

## 82、 租赁

## (1) 作为承租人

适用 不适用

未纳入租赁负债计量的可变租赁付款额

适用 不适用

简化处理的短期租赁或低价值资产的租赁费用

适用 不适用

项 目	2024 年度金额
本期计入当期损益的采用简化处理的短期租赁费用	12,512,568.02
租赁负债的利息费用	1,618,865.11

售后租回交易及判断依据

适用 不适用

与租赁相关的现金流出总额 29,435,540.87

(单位：元 币种：人民币)

## (2) 作为出租人

作为出租人的经营租赁

适用 不适用

作为出租人的融资租赁

适用 不适用

未折现租赁收款额与租赁投资净额的调节表

适用 不适用

未来五年未折现租赁收款额

适用 不适用

## (3) 作为生产商或经销商确认融资租赁销售损益

适用 不适用

## 83、 数据资源

适用 不适用

## 84、 其他

适用 不适用

## 八、研发支出

## 1、 按费用性质列示

适用 不适用

单位：元 币种：人民币

项目	本期发生额	上期发生额
人工费	15,926,578.25	21,937,009.23
材料及折旧费	4,351,128.85	8,331,082.13
其他	2,690,687.71	3,429,579.04
合计	22,968,394.81	33,697,670.40
其中：费用化研发支出	22,968,394.81	33,697,670.40
资本化研发支出		

## 2、 符合资本化条件的研发项目开发支出

适用 不适用

重要的资本化研发项目

适用 不适用

开发支出减值准备

适用 不适用

## 3、 重要的外购在研项目

适用 不适用

## 九、合并范围的变更

### 1、非同一控制下企业合并

适用 不适用

### 2、同一控制下企业合并

适用 不适用

### 3、反向购买

适用 不适用

### 4、处置子公司

本期是否存在丧失子公司控制权的交易或事项

适用 不适用

其他说明：

适用 不适用

是否存在通过多次交易分步处置对子公司投资且在本期丧失控制权的情形

适用 不适用

其他说明：

适用 不适用

### 5、其他原因的合并范围变动

说明其他原因导致的合并范围变动（如，新设子公司、清算子公司等）及其相关情况：

适用 不适用

2024 年 1 月 30 日，公司子公司福州桃李面包有限公司清算注销。自 2024 年 1 月 30 日起不再纳入合并范围。

### 6、其他

适用 不适用



## 十、在其他主体中的权益

## 1、在子公司中的权益

## (1). 企业集团的构成

√适用 □不适用

单位：万元 币种：人民币

子公司名称	主要经营地	注册资本	注册地	业务性质	持股比例(%)		取得方式
					直接	间接	
沈阳桃李面包有限公司	沈阳市	35,000.00	沈阳市	面包生产、销售	100		设立
包头市桃李食品有限公司	包头市	440.00	包头市	面包销售	100		同一控制下企业合并
沈阳八方塑料包装有限公司	沈阳市	905.00	沈阳市	塑料包装袋及塑料制品生产、销售	100		同一控制下企业合并
北京市桃李食品有限公司	北京市	3,500.00	北京市	面包生产、销售	100		同一控制下企业合并
上海桃李食品有限公司	上海市	35,000.00	上海市	面包销售	100		非同一控制下企业合并
大连桃李食品有限公司	大连市	2,215.00	大连市	面包生产、销售	100		同一控制下企业合并
哈尔滨桃李食品有限公司	哈尔滨市	5,000.00	哈尔滨市	面包生产、销售	100		非同一控制下企业合并
长春桃李食品有限	长春市	200.00	长春市	面包生产、销售	100		同一控制下企业合

公司							并
成都市桃李食品有限公司	成都市	1,270.00	成都市	面包销售		100	同一控制下企业合并
石家庄桃李食品有限公司	石家庄市	6,000.00	石家庄市	面包生产、销售	100		同一控制下企业合并
锦州桃李食品有限公司	锦州市	1,200.00	锦州市	面包生产、销售	100		非同一控制下企业合并
西安桃李食品有限公司	西安市	3,500.00	西安市	面包生产、销售	100		同一控制下企业合并
丹东桃李食品有限公司	丹东市	500.00	丹东市	面包生产、销售	100		同一控制下企业合并
内蒙古桃李食品有限公司	呼和浩特市	6,000.00	呼和浩特市	面包生产、销售	100		设立
青岛桃李面包有限公司	青岛市	4,000.00	青岛市	面包销售	100		设立
天津桃李食品有限公司	天津市	5,000.00	天津市	面包生产、销售	100		设立
重庆桃李面包有限公司	重庆市	5,000.00	重庆市	面包生产、销售	100		设立
东莞桃李面包有限公司	东莞市	18,000.00	东莞市	面包生产、销售	100		设立
广西桃李面包有限公司	南宁市	20,000.00	南宁市	面包生产、销售	100		设立

江苏桃李面包有限公司	南京市	35,000.00	句容市	面包生产、销售	100		设立
合肥桃李面包有限公司	合肥市	3,300.00	合肥市	面包销售	100		设立
山东桃李面包有限公司	泰安市	15,000.00	泰安市	面包生产、销售	100		设立
武汉桃李面包有限公司	武汉市	24,500.00	武汉市	面包生产、销售	100		设立
银川桃李面包有限公司	银川市	400.00	银川市	面包销售	100		设立
浙江桃李面包有限公司	嘉兴市	35,000.00	嘉兴市	面包生产、销售	100		设立
四川桃李面包有限公司	成都市	15,000.00	成都市	面包生产、销售	100		设立
青岛桃李食品有限公司	青岛市	28,300.00	青岛市	面包生产、销售	100		设立
海口桃李商贸有限公司	海口市	800.00	海口市	商品销售	100		设立
长春桃李面包有限公司	长春市	30,000.00	长春市	面包生产、销售	100		设立
海南桃李面包有限公司	海口市	7,000.00	海口市	面包生产、销售	100		设立
新疆桃李	乌鲁木齐	6,000.00	乌鲁木齐	面包生	100		设立

面包有限公司	市		市	产、销售			
泉州桃李面包有限公司	泉州市	25,000.00	泉州市	面包生产、销售	100		设立
河南桃李食品科技有限公司	开封市	25,000.00	开封市	面包生产、销售	100		设立
太原桃李面包有限公司	太原市	25,000.00	太原市	面包销售	100		设立
佛山桃李面包有限公司	佛山市	45,000.00	佛山市	面包生产、销售	100		设立

## (2). 重要的非全资子公司

适用 不适用

## (3). 重要非全资子公司的主要财务信息

适用 不适用

## (4). 使用企业集团资产和清偿企业集团债务的重大限制

适用 不适用

## (5). 向纳入合并财务报表范围的结构化主体提供的财务支持或其他支持

适用 不适用

其他说明：

适用 不适用

## 2、 在子公司的所有者权益份额发生变化且仍控制子公司的交易

适用 不适用

**3、 在合营企业或联营企业中的权益**

□适用 √不适用

**4、 重要的共同经营**

□适用 √不适用

**5、 在未纳入合并财务报表范围的结构化主体中的权益**

未纳入合并财务报表范围的结构化主体的相关说明：

□适用 √不适用

**6、 其他**

□适用 √不适用

**十一、 政府补助****1、 报告期末按应收金额确认的政府补助**

□适用 √不适用

未能在预计时点收到预计金额的政府补助的原因

□适用 √不适用

**2、 涉及政府补助的负债项目**

√适用 □不适用

单位：元 币种：人民币

财务报表项目	期初余额	本期新增补助金额	本期计入营业外收入金额	本期转入其他收益	本期其他变动	期末余额	与资产/收益相关
递延收益	11,962,872.93	318,950.00		744,235.68		11,537,587.25	与资产相关
合计	11,962,872.93	318,950.00		744,235.68		11,537,587.25	/

### 3、 计入当期损益的政府补助

√适用 □不适用

单位：元 币种：人民币

类型	本期发生额	上期发生额
与收益相关	12,077,950.70	12,613,193.82
与资产相关	744,235.68	588,176.01
合计	12,822,186.38	13,201,369.83

## 十二、 与金融工具相关的风险

### 1、 金融工具的风险

√适用 □不适用

本公司与金融工具相关的风险源于本公司在经营过程中所确认的各类金融资产和金融负债，包括：信用风险、流动性风险和市场风险。

本公司与金融工具相关的各类风险的管理目标和政策的制度由本公司管理层负责。经营管理层通过职能部门负责日常的风险管理（例如本公司信用管理部对公司发生的赊销业务进行逐笔进行审核）。本公司内部审计部门对公司风险管理的政策和程序的执行情况进行日常监督，并且将有关发现及时报告给本公司审计委员会。

本公司风险管理的总体目标是在不过度影响公司竞争力和应变力的情况下，制定尽可能降低各类与金融工具相关风险的风险管理政策。

#### 1. 信用风险

信用风险，是指金融工具的一方未能履行义务从而导致另一方发生财务损失的风险。本公司的信用风险主要产生于货币资金、应收账款、应收款项融资以及其他应收款等，这些金融资产的信用风险源自交易对手违约，最大的风险敞口等于这些工具的账面金额。

本公司货币资金主要存放于商业银行等金融机构，本公司认为这些商业银行具备较高信誉和资产状况，存在较低的信用风险。

对于应收账款、应收款项融资以及其他应收款等，本公司设定相关政策以控制信用风险敞口。本公司基于对客户的财务状况、从第三方获取担保的可能性、信用记录及其他因素诸如目前市场

状况等评估客户的信用资质并设置相应信用期。本公司会定期对客户信用记录进行监控，对于信用记录不良的客户，本公司会采用书面催款、缩短信用期或取消信用期等方式，以确保本公司的整体信用风险在可控的范围内。

#### (1) 信用风险显著增加判断标准

本公司在每个资产负债表日评估相关金融工具的信用风险自初始确认后是否已显著增加。在确定信用风险自初始确认后是否显著增加时，本公司考虑在无须付出不必要的额外成本或努力即可获得合理且有依据的信息，包括基于本公司历史数据的定性和定量分析、外部信用风险评级以及前瞻性信息。本公司以单项金融工具或者具有相似信用风险特征的金融工具组合为基础，通过比较金融工具在资产负债表日发生违约的风险与在初始确认日发生违约的风险，以确定金融工具预计存续期内发生违约风险的变化情况。

当触发以下一个或多个定量、定性标准时，本公司认为金融工具的信用风险已发生显著增加：定量标准主要为报告日剩余存续期违约概率较初始确认时上升超过一定比例；定性标准为主要债务人经营或财务情况出现重大不利变化、预警客户清单等。

#### (2) 已发生信用减值资产的定义

为确定是否发生信用减值，本公司所采用的界定标准，与内部针对相关金融工具的信用风险管理目标保持一致，同时考虑定量、定性指标。

本公司评估债务人是否发生信用减值时，主要考虑以下因素：发行方或债务人发生重大财务困难；债务人违反合同，如偿付利息或本金违约或逾期等；债权人出于与债务人财务困难有关的经济或合同考虑，给予债务人在任何其他情况下都不会做出的让步；债务人很可能破产或进行其他财务重组；发行方或债务人财务困难导致该金融资产的活跃市场消失；以大幅折扣购买或源生一项金融资产，该折扣反映了发生信用损失的事实。

金融资产发生信用减值，有可能是多个事件的共同作用所致，未必是可单独识别的事件所致。

#### (3) 预期信用损失计量的参数

根据信用风险是否发生显著增加以及是否已发生信用减值，本公司对不同的资产分别以 12 个月或整个存续期的预期信用损失计量减值准备。预期信用损失计量的关键参数包括违约概率、违约损失率和违约风险敞口。本公司考虑历史统计数据(如交易对手评级、担保方式及抵质押物类别、还款方式等)的定量分析及前瞻性信息，建立违约概率、违约损失率及违约风险敞口模型。

相关定义如下：

违约概率是指债务人在未来 12 个月或在整个剩余存续期，无法履行其偿付义务的可能性。

违约损失率是指本公司对违约风险暴露发生损失程度作出的预期。根据交易对手的类型、追索的方式和优先级，以及担保品的不同，违约损失率也有所不同。违约损失率为违约发生时风险敞口损失的百分比，以未来 12 个月内或整个存续期为基准进行计算；

违约风险敞口是指，在未来 12 个月或在整个剩余存续期中，在违约发生时，本公司应被偿付的金额。前瞻性信息信用风险显著增加的评估及预期信用损失的计算均涉及前瞻性信息。本公司通过进行历史数据分析，识别出影响各业务类型信用风险及预期信用损失的关键经济指标。

本公司所承受的最大信用风险敞口为资产负债表中每项金融资产的账面金额。本公司没有提供任何其他可能令本公司承受信用风险的担保。

本公司应收账款中，前五大客户的应收账款占本公司应收账款总额的 21.75%（比较期：20.29%）；本公司其他应收款中，欠款金额前五大公司的其他应收款占本公司其他应收款总额的 58.97%（比较期：61.05%）。

## 2. 流动性风险

流动性风险，是指企业在履行以交付现金或其他金融资产的方式结算的义务时发生资金短缺的风险。本公司统筹负责公司内各子公司的现金管理工作，包括现金盈余的短期投资和筹措贷款以应付预计现金需求。本公司的政策是定期监控短期和长期的流动资金需求，以及是否符合借款协议的规定，以确保维持充裕的现金储备和可供随时变现的有价证券。

本公司也会考虑与供应商协商，采用供应商融资安排以延长付款期，或者用出售长账龄应收账款的形式提早获取资金，以减轻公司的现金流压力。

截至 2024 年 12 月 31 日，本公司金融负债到期期限如下：

项 目	2024 年 12 月 31 日			
	1 年以内	1-2 年	2-3 年	3 年以上
短期借款	163,909,865.98			
应付票据	91,338,449.33			



应付账款	470,004,727.97	22,944,975.42	421,757.27	
其他应付款	30,867,300.11	368,097.00	193,291.68	52,229,259.21
一年内到期的非流动负债	365,394,423.98			
长期借款		535,180,000.00	30,000,000.00	
租赁负债		11,033,049.14	4,388,561.95	2,652,203.48
合计	1,121,514,767.37	569,526,121.56	35,003,610.90	54,881,462.69

(续上表)

项 目	2023 年 12 月 31 日			
	1 年以内	1-2 年	2-3 年	3 年以上
短期借款	52,973,211.80			
衍生金融负债	77,935.00			
应付账款	543,384,473.51	463,780.48	32,031.30	15,900.00
其他应付款	38,143,607.33	5,200.00	200.00	50,907,812.58
一年内到期的非流动负债	399,023,757.36			
长期借款		493,990,000.00	168,400,000.00	
租赁负债		15,113,742.36	11,812,147.98	7,371,700.09
合计	1,033,602,985.00	509,572,722.84	180,244,379.28	58,295,412.67

### 3. 市场风险

#### (1) 外汇风险

外汇风险，是指金融工具的公允价值或未来现金流量因外汇汇率变动而发生波动的风险。本公司于中国内地经营，且主要活动以人民币计价。因此，本公司所承担的外汇变动市场风险不重大。

#### (2) 利率风险

本公司的利率风险主要产生于长期银行借款等长期带息债务。浮动利率的金融负债使本公司面临现金流量利率风险，固定利率的金融负债使本公司面临公允价值利率风险。本公司根据当时的市场环境来决定固定利率及浮动利率合同的相对比例。

本公司总部财务部门持续监控集团利率水平。利率上升会增加新增带息债务的成本以及本公司尚未付清的以浮动利率计息的带息债务的利息支出，并对本公司的财务业绩产生重大的不利影响，管理层会依据最新的市场状况及时做出调整。

## 2、套期

### (1) 公司开展套期业务进行风险管理

适用 不适用

其他说明：

适用 不适用

### (2) 公司开展符合条件套期业务并应用套期会计

适用 不适用

其他说明：

适用 不适用

### (3) 公司开展套期业务进行风险管理、预期能实现风险管理目标但未应用套期会计

适用 不适用

其他说明：

适用 不适用

## 3、金融资产转移

### (1) 转移方式分类

适用 不适用

单位：元 币种：人民币

转移方式	已转移金融资产	已转移金融	终止确认情况	终止确认情况的判断依据
------	---------	-------	--------	-------------

	性质	资产金额		
贴现	应收票据中尚未到期的银行承兑汇票	1,986,318.65	未终止确认	由于应收票据中的银行承兑汇票是由信用等级不高的银行承兑，已背书或贴现的银行承兑汇票不影响追索权，票据相关的信用风险和延期付款风险仍没有转移，故未终止确认
贴现	应收款项融资中尚未到期的银行承兑汇票	20,038,202.65	终止确认	由于应收款项融资中的银行承兑汇票是由信用等级较高的银行承兑，信用风险和延期付款风险很小，并且票据相关的利率风险已转移给银行，可以判断票据所有权上的主要风险和报酬已经转移，故终止确认
保理	应收款项融资中尚未到期的应收账款	10,575,904.69	终止确认	无追索权保理业务，故终止确认
合计	/	32,600,425.99	/	/

## (2) 因转移而终止确认的金融资产

√适用 □不适用

单位：元 币种：人民币

项目	金融资产转移的方式	终止确认的金融资产金额	与终止确认相关的利得或损失
应收款项融资中尚未到期的银行承兑汇票	贴现	20,038,202.65	
应收款项融资中未到期的应收账款	保理	10,575,904.69	
合计	/	30,614,107.34	

## (3) 继续涉入的转移金融资产

□适用 √不适用

其他说明：

适用 不适用

### 十三、公允价值的披露

#### 1、以公允价值计量的资产和负债的期末公允价值

适用 不适用

单位：元 币种：人民币

项目	期末公允价值			
	第一层次公允价值计量	第二层次公允价值计量	第三层次公允价值计量	合计
<b>一、持续的公允价值计量</b>				
（一）交易性金融资产	143,795.80	50,018,219.18		50,162,014.98
1.以公允价值计量且变动计入当期损益的金融资产	143,795.80	50,018,219.18		50,162,014.98
（1）债务工具投资		50,018,219.18		50,018,219.18
（2）权益工具投资	143,795.80			143,795.80
（3）衍生金融资产				
2.指定以公允价值计量且其变动计入当期损益的金融资产				
（1）债务工具投资				
（2）权益工具投资				
（二）其他债权投资		93,563,448.22		93,563,448.22
（三）其他权益工具投资				
（四）投资性房地产				
1.出租用的土地使用权				

2.出租的建筑物				
3.持有并准备增值后转让的土地使用权				
(五) 生物资产				
1.消耗性生物资产				
2.生产性生物资产				
(六) 应收款项融资		287,502.01		287,502.01
(七) 一年内到期的其他非流动资产		172,295,794.36		172,295,794.36
<b>持续以公允价值计量的资产总额</b>	143,795.80	316,164,963.77		316,308,759.57
(六) 交易性金融负债				
1.以公允价值计量且变动计入当期损益的金融负债				
其中：发行的交易性债券				
衍生金融负债				
其他				
2.指定为以公允价值计量且变动计入当期损益的金融负债				
<b>持续以公允价值计量的负债总额</b>				
<b>二、非持续的公允价值计量</b>				
(一) 持有待售资产				
<b>非持续以公允价值计量的资产总额</b>				
<b>非持续以公允价值计量</b>				

的负债总额				
-------	--	--	--	--

**2、持续和非持续第一层次公允价值计量项目市价的确定依据**

适用 不适用

对于交易性金融资产中权益工具投资，以二级市场报价确定公允价值。

**3、持续和非持续第二层次公允价值计量项目，采用的估值技术和重要参数的定性及定量信息**

适用 不适用

对于交易性金融资产中债务工具投资、其他债权投资以及一年内到期的其他非流动资产中大额存单的公允价值，根据本金加上截至资产负债表日的预期收益确定其公允价值；

以公允价值计量且其变动计入其他综合收益的应收款项融资为应收票据，因剩余期限较短，公允价值与账面价值相近。

**4、持续和非持续第三层次公允价值计量项目，采用的估值技术和重要参数的定性及定量信息**

适用 不适用

**5、持续的第三层次公允价值计量项目，期初与期末账面价值间的调节信息及不可观察参数敏感性分析**

适用 不适用

**6、持续的公允价值计量项目，本期内发生各层级之间转换的，转换的原因及确定转换时点的政策**

适用 不适用

**7、本期内发生的估值技术变更及变更原因**

适用 不适用

**8、不以公允价值计量的金融资产和金融负债的公允价值情况**

适用 不适用

**9、其他**

适用 不适用

#### 十四、 关联方及关联交易

##### 1、 本企业的母公司情况

适用 不适用

##### 2、 本企业的子公司情况

本企业子公司的情况详见附注

适用 不适用

##### 3、 本企业合营和联营企业情况

本企业重要的合营或联营企业详见附注

适用 不适用

本期与本公司发生关联方交易，或前期与本公司发生关联方交易形成余额的其他合营或联营企业情况如下

适用 不适用

其他说明：

适用 不适用

##### 4、 其他关联方情况

适用 不适用

其他关联方名称	其他关联方与本企业关系
青岛古德食品有限公司	关联自然人任职的企业
长春康悦生物科技有限公司	关联自然人控制的企业
臻溪谷投资（深圳）股份有限公司	关联自然人投资并任职的企业
沈阳优祥农业供应链管理有限公司	关联自然人控制的企业
上海威野企业管理有限公司	关联自然人控制的企业
康九生物科技（长春）有限公司	关联自然人控制的企业
上海天从企业管理中心（有限合伙）	关联自然人控制的企业
上海禾莱企业管理咨询中心（有限合伙）	关联自然人控制的企业

沈阳味无敌餐饮有限公司	公司股东间接控制的企业
海南青子实业有限公司	公司股东间接控制的企业
海南晓煜投资有限公司	关联自然人控制的企业
上海晓煜商务信息咨询有限公司	公司股东间接控制的企业
上海飒哟港企业咨询服务合伙企业(有限合伙)	关联自然人控制的企业

## 5、关联交易情况

### (1). 购销商品、提供和接受劳务的关联交易

采购商品/接受劳务情况表

适用 不适用

出售商品/提供劳务情况表

适用 不适用

单位：元 币种：人民币

关联方	关联交易内容	本期发生额	上期发生额
海南青子实业有限公司	销售库存商品	37,276,129.60	37,317,575.23
沈阳味无敌餐饮有限公司	销售原材料、周转材料		74,155.90

购销商品、提供和接受劳务的关联交易说明

适用 不适用

### (2). 关联受托管理/承包及委托管理/出包情况

本公司受托管理/承包情况表：

适用 不适用

关联托管/承包情况说明

适用 不适用

本公司委托管理/出包情况表

适用 不适用



关联管理/出包情况说明

适用 不适用

### (3). 关联租赁情况

本公司作为出租方：

适用 不适用

本公司作为承租方：

适用 不适用

关联租赁情况说明

适用 不适用

### (4). 关联担保情况

本公司作为担保方

适用 不适用

单位：元 币种：人民币

被担保方	担保金额	担保起始日	担保到期日	担保是否已经履行完毕
天津桃李食品有限公司	30,000,000.00	2023年6月27日	2024年6月26日	是

本公司作为被担保方

适用 不适用

关联担保情况说明

适用 不适用

### (5). 关联方资金拆借

适用 不适用

## (6). 关联方资产转让、债务重组情况

□适用 √不适用

## (7). 关键管理人员报酬

√适用 □不适用

单位：万元 币种：人民币

项目	本期发生额	上期发生额
关键管理人员报酬	315.92	305.74

## (8). 其他关联交易

□适用 √不适用

## 6、 应收、应付关联方等未结算项目情况

## (1). 应收项目

√适用 □不适用

单位：元 币种：人民币

项目名称	关联方	期末余额		期初余额	
		账面余额	坏账准备	账面余额	坏账准备
应收账款	海南青子实业有限公司	4,868,285.81	97,365.72	8,499,351.47	169,987.03

## (2). 应付项目

√适用 □不适用

单位：元 币种：人民币

项目名称	关联方	期末账面余额	期初账面余额
其他应付款	吴学亮		2,870,000.00

## (3). 其他项目

□适用 √不适用

7、 关联方承诺

适用 不适用

8、 其他

适用 不适用

十五、 股份支付

1、 各项权益工具

适用 不适用

数量单位：股 金额单位：元 币种：人民币

授予对象 类别	本期授予		本期行权		本期解锁		本期失效	
	数量	金额	数量	金额	数量	金额	数量	金额
管理人员					376,094	9,056,958.67		
生产人员					549,049	13,221,966.75		
销售人员					1,135,480	27,344,256.17		
研发人员					333,217	8,024,387.37		
合计					2,393,840	57,647,568.96		

期末发行在外的股票期权或其他权益工具

适用 不适用

2、 以权益结算的股份支付情况

适用 不适用

单位：元 币种：人民币

授予日权益工具公允价值的确定方法	授予日收盘价
授予日权益工具公允价值的重要参数	
可行权权益工具数量的确定依据	授予的数量
本期估计与上期估计有重大差异的原因	无
以权益结算的股份支付计入资本公积的累计金额	67,101,545.83

**3、以现金结算的股份支付情况**适用 不适用**4、本期股份支付费用**适用 不适用

单位：元 币种：人民币

授予对象类别	以权益结算的股份支付费用	以现金结算的股份支付费用
管理人员	503,164.16	
生产人员	734,604.10	
销售人员	1,519,125.92	
研发人员	445,748.20	
合计	3,202,642.38	

**5、股份支付的修改、终止情况**适用 不适用**6、其他**适用 不适用**十六、承诺及或有事项****1、重要承诺事项**适用 不适用**2、或有事项****(1). 资产负债表日存在的重要或有事项**适用 不适用**(2). 公司没有需要披露的重要或有事项，也应予以说明：**适用 不适用**3、其他**适用 不适用

**十七、 资产负债表日后事项****1、 重要的非调整事项**

□适用 √不适用

**2、 利润分配情况**

√适用 □不适用

单位：元 币种：人民币

拟分配的利润或股利	207,963,490.15
经审议批准宣告发放的利润或股利	

**3、 销售退回**

□适用 √不适用

**4、 其他资产负债表日后事项说明**

√适用 □不适用

公司原控股股东及实际控制人吴学亮先生、吴学群先生、吴志刚先生、盛雅莉女士、吴学东先生于公司上市前签署了《一致行动协议》，并分别于 2018 年 12 月 22 日、2022 年 2 月 15 日续签了《一致行动协议》。上述协议已于 2025 年 3 月 15 日届满，经各方友好协商，到期后确认不再续签《一致行动协议》。《一致行动协议》到期解除后，吴学东先生直接持有公司股份数量为 189 股，占总股本的 0.00%，吴学东先生在公司未担任任何职务，且吴学东先生本人无意愿继续参与公司日常经营及具体事项的表决。因此，《一致行动协议》的权利义务关系终止后，吴学东先生不再是公司的控股股东及实际控制人，公司控股股东及实际控制人变更为吴学亮先生、吴学群先生、吴志刚先生、盛雅莉女士（详见 2025 年 3 月 18 日刊登于公司指定信息披露报刊和上海证券交易所网站的公司相关公告）。

**十八、 其他重要事项****1、 前期会计差错更正****(1). 追溯重述法**

□适用 √不适用

**(2). 未来适用法**

□适用 √不适用

## 2、重要债务重组

适用 不适用

## 3、资产置换

### (1). 非货币性资产交换

适用 不适用

### (2). 其他资产置换

适用 不适用

## 4、年金计划

适用 不适用

## 5、终止经营

适用 不适用

## 6、分部信息

### (1). 报告分部的确定依据与会计政策

适用 不适用

根据本公司的内部组织结构、管理要求及内部报告制度，本公司的经营业务划分为七个报告分部。这些报告分部是以公司日常内部管理要求的财务信息为基础确定的。本公司的管理层定期评价这些报告分部的经营成果，以决定向其分配资源及评价其业绩。

本公司报告分部包括：华北地区、东北地区、华东地区、西南地区、西北地区、华南地区、华中地区。

分部报告信息根据各分部向管理层报告时采用的会计政策及计量标准披露，这些会计政策及计量基础与编制财务报表时的会计政策及计量基础保持一致。

## (2). 报告分部的财务信息

√适用 □不适用

单位：元 币种：人民币

项目	华北地区	东北地区	华东地区	华中地区	西南地区	西北地区	华南地区	分部间抵销	合计
营业收入	1,378,160,217.33	2,459,560,763.53	1,960,261,560.17	224,160,458.04	725,225,157.96	425,703,913.68	439,802,916.55	-1,525,716,474.61	6,087,158,512.65
其中： 主营业务收入	1,368,148,486.88	2,410,527,942.17	1,922,217,753.14	204,530,850.07	721,379,897.34	424,798,346.37	339,072,682.95	-1,303,939,164.39	6,086,736,794.53
营业成本	1,078,468,874.14	1,843,350,879.23	1,727,908,648.87	194,922,043.71	543,110,097.16	343,565,489.36	417,706,622.87	-1,485,524,870.80	4,663,507,784.54
其中： 主营业务成本	1,073,144,221.90	1,826,870,954.73	1,697,057,542.32	186,649,821.17	541,750,315.88	342,659,637.53	333,653,617.64	-1,338,953,863.61	4,662,832,247.56
营业费用	153,155,196.38	235,359,183.93	220,757,119.00	32,490,713.73	60,659,746.83	44,216,209.89	43,771,739.04	-37,851,013.80	752,558,895.00
营业利润/(亏损)	147,725,825.28	711,437,528.80	18,902,840.70	1,730,499.04	120,667,054.12	37,826,116.71	-21,086,519.51	-324,180,671.98	693,022,673.16

损)									
资产总额	724,712,755.64	7,604,145,083.98	2,441,964,035.53	582,100,251.11	505,989,743.10	229,676,635.88	620,051,228.29	-5,633,984,419.89	7,074,655,313.64
负债总额	242,970,147.18	1,664,191,553.99	816,776,534.25	118,593,540.56	143,405,763.27	109,023,039.75	192,714,319.72	-1,345,503,408.64	1,942,171,490.08
补充信息:									
1. 资本性支出	21,524,491.35	190,943,411.81	244,223,822.10	112,541,859.62	16,696,586.90	18,806,701.77	38,271,034.31	13,632,438.36	656,640,346.22
2. 折旧和摊销费用	42,699,994.50	111,399,304.86	80,785,340.69	15,024,154.78	22,373,496.37	18,355,329.75	30,564,212.56	-43,764,281.13	277,437,552.38
3. 折旧和摊销以外的非现金费用									



4. 信用减值损失	-170,823.07	-75,900.92	-2,366,049.94	144,446.59	-1,270,088.16	43,810.28	-614,750.39		-4,309,355.61
-----------	-------------	------------	---------------	------------	---------------	-----------	-------------	--	---------------

(3). 公司无报告分部的，或者不能披露各报告分部的资产总额和负债总额的，应说明原因

适用 不适用

(4). 其他说明

适用 不适用

7、 其他对投资者决策有影响的重要交易和事项

适用 不适用

8、 其他

适用 不适用

十九、 母公司财务报表主要项目注释

1、 应收账款

(1). 按账龄披露

适用 不适用

(2). 按坏账计提方法分类披露

适用 不适用

按单项计提坏账准备：

适用 不适用

按组合计提坏账准备：

适用 不适用

按预期信用损失一般模型计提坏账准备

适用 不适用

对本期发生损失准备变动的应收账款账面余额显著变动的情况说明：

适用 不适用

(3). 坏账准备的情况

适用 不适用

其中本期坏账准备收回或转回金额重要的：

适用 不适用

**(4). 本期实际核销的应收账款情况**

适用 不适用

其中重要的应收账款核销情况

适用 不适用

应收账款核销说明：

适用 不适用

**(5). 按欠款方归集的期末余额前五名的应收账款和合同资产情况**

适用 不适用

其他说明：

适用 不适用

**2、其他应收款**

**项目列示**

适用 不适用

单位：元 币种：人民币

项目	期末余额	期初余额
应收利息		
应收股利		
其他应收款	1,046,882,358.35	610,210,129.33
合计	1,046,882,358.35	610,210,129.33

其他说明：

适用 不适用

## 应收利息

### (1). 应收利息分类

适用 不适用

### (2). 重要逾期利息

适用 不适用

### (3). 按坏账计提方法分类披露

适用 不适用

按单项计提坏账准备：

适用 不适用

按单项计提坏账准备的说明：

适用 不适用

按组合计提坏账准备：

适用 不适用

### (4). 按预期信用损失一般模型计提坏账准备

适用 不适用

对本期发生损失准备变动的应收利息账面余额显著变动的情况说明：

适用 不适用

### (5). 坏账准备的情况

适用 不适用

其中本期坏账准备收回或转回金额重要的：

适用 不适用

### (6). 本期实际核销的应收利息情况

适用 不适用

其中重要的应收利息核销情况

适用 不适用

核销说明：

适用 不适用

其他说明：

适用 不适用

**应收股利**

**(1). 应收股利**

适用 不适用

**(2). 重要的账龄超过 1 年的应收股利**

适用 不适用

**(3). 按坏账计提方法分类披露**

适用 不适用

按单项计提坏账准备：

适用 不适用

按单项计提坏账准备的说明：

适用 不适用

按组合计提坏账准备：

适用 不适用

**(4). 按预期信用损失一般模型计提坏账准备**

适用 不适用

对本期发生损失准备变动的应收股利账面余额显著变动的情况说明：

适用 不适用

**(5). 坏账准备的情况**

□适用 √不适用

其中本期坏账准备收回或转回金额重要的：

□适用 √不适用

**(6). 本期实际核销的应收股利情况**

□适用 √不适用

其中重要的应收股利核销情况

□适用 √不适用

核销说明：

□适用 √不适用

其他说明：

□适用 √不适用

**其他应收款****(1). 按账龄披露**

√适用 □不适用

单位：元 币种：人民币

账龄	期末账面余额	期初账面余额
1 年以内		
其中：1 年以内分项		
1 年以内	592,539,082.91	415,583,482.40
1 年以内小计	592,539,082.91	415,583,482.40
1 至 2 年	316,301,384.34	187,271,272.00
2 至 3 年	132,527,462.75	7,620,000.00
3 年以上	6,173,297.11	544,329.11

合计	1,047,541,227.11	611,019,083.51
----	------------------	----------------

## (2). 按款项性质分类情况

√适用 □不适用

单位：元 币种：人民币

款项性质	期末账面余额	期初账面余额
备用金及员工社保	1,774.07	3,482.40
保证金及押金	103,297.11	103,297.11
征地补偿款	13,072,304.00	16,072,304.00
合并范围内关联方往来	1,034,363,851.93	594,840,000.00
合计	1,047,541,227.11	611,019,083.51

## (3). 坏账准备计提情况

√适用 □不适用

单位：元 币种：人民币

坏账准备	第一阶段	第二阶段	第三阶段	合计
	未来12个月预期信用损失	整个存续期预期信用损失(未发生信用减值)	整个存续期预期信用损失(已发生信用减值)	
2024年1月1日余额	808,954.18			808,954.18
2024年1月1日余额在本期	808,954.18			808,954.18
--转入第二阶段				
--转入第三阶段				
--转回第二阶段				
--转回第一阶段				
本期计提	-150,085.42			-150,085.42
本期转回				
本期转销				

本期核销				
其他变动				
2024年12月31日 余额	658,868.76			658,868.76

对本期发生损失准备变动的其他应收款账面余额显著变动的情况说明：

适用 不适用

本期坏账准备计提金额以及评估金融工具的信用风险是否显著增加的采用依据：

适用 不适用

#### (4). 坏账准备的情况

适用 不适用

单位：元 币种：人民币

类别	期初余额	本期变动金额				期末余额
		计提	收回或转回	转销或核销	其他变动	
其他应收款 坏账准备	808,954.18	-150,085.42				658,868.76
合计	808,954.18	-150,085.42				658,868.76

其中本期坏账准备转回或收回金额重要的：

适用 不适用

#### (5). 本期实际核销的其他应收款情况

适用 不适用

其中重要的其他应收款核销情况：

适用 不适用

其他应收款核销说明：

适用 不适用

#### (6). 按欠款方归集的期末余额前五名的其他应收款情况

适用 不适用



单位：元 币种：人民币

单位名称	期末余额	占其他 应收款 期末余 额合计 数的比 例(%)	款项的性质	账龄	坏账准备 期末余额
第一名	207,780,000.00	19.84	合并范围内 关联方往来	1 年以内 88,864,841.25 元, 1-2 年 104,480,000 元, 2-3 年 14,435,158.75 元	
第二名	190,170,000.00	18.15	合并范围内 关联方往来	1 年以内 45,080,000 元, 1-2 年 81,260,000 元, 2-3 年 63,830,000 元	
第三名	125,300,000.00	11.96	合并范围内 关联方往来	1 年以内	
第四名	71,000,000.00	6.78	合并范围内 关联方往来	1 年以内 35,698,615.66 元, 1-2 年 35,301,384.34 元	
第五名	64,640,000.00	6.17	合并范围内 关联方往来	1 年以内 20,200,000 元, 1-2 年 22,780,000 元, 2-3 年 21,660,000 元	
合计	658,890,000.00	62.90	/	/	

## (7). 因资金集中管理而列报于其他应收款

□适用 √不适用

其他说明：

□适用 √不适用

## 3、长期股权投资

√适用 □不适用

单位：元 币种：人民币

项目	期末余额			期初余额		
	账面余额	减值准备	账面价值	账面余额	减值准备	账面价值
对子公司投资	4,297,607,300.55	30,851,045.19	4,266,756,255.36	4,681,852,514.40	62,137,216.62	4,619,715,297.78
对联营、合营企业投资						
合计	4,297,607,300.55	30,851,045.19	4,266,756,255.36	4,681,852,514.40	62,137,216.62	4,619,715,297.78

## (1). 对子公司投资

√适用 □不适用

单位：元 币种：人民币

被投资单位	期初余额（账面价值）	减值准备期初余额	本期增减变动				期末余额（账面价值）	减值准备期末余额
			追加投资	减少投资	计提减值准备	其他		

沈阳八方塑料包装有限公司	9,595,672.54					30,009.31	9,625,681.85	
沈阳桃李面包有限公司	444,841,316.23					608,014.14	445,449,330.37	
哈尔滨桃李食品有限公司	130,429,040.18			80,000,000.00		129,953.18	50,558,993.36	
丹东桃李食品有限公司	16,754,445.29			9,000,000.00		54,799.52	7,809,244.81	
长春桃李食品有限公司	5,578,566.94					136,476.88	5,715,043.82	
石家庄桃李食品有限公司	140,563,412.50			79,000,000.00		53,494.91	61,616,907.41	
东莞桃李面包有限公司	182,449,577.76					120,819.93	182,570,397.69	
海口桃李商贸有限公司	4,000,000.00						4,000,000.00	
广西桃李面包有限公司	200,778,735.10					37,837.62	200,816,572.72	
青岛桃李面包有限公司	40,000,000.00						40,000,000.00	

锦州桃李食品有限公司	13,863,544.20					90,810.62	13,954,354.82	
上海桃李食品有限公司	312,492,719.24		40,600,000.00			152,133.99	353,244,853.23	
内蒙古桃李食品有限公司	121,072,504.72			60,000,000.00		54,799.52	61,127,304.24	
包头市桃李食品有限公司	1,876,972.15					52,189.97	1,929,162.12	
银川桃李面包有限公司	4,508,149.96					24,790.21	4,532,940.17	
江苏桃李面包有限公司	351,143,061.60					61,323.41	351,204,385.01	
合肥桃李面包有限公司	2,148,954.81	30,851,045.19					2,148,954.81	30,851,045.19
浙江桃李面包有限公司	350,000,000.00						350,000,000.00	
青岛桃李食品有限公司	284,785,158.48					84,286.92	284,869,445.40	
海南桃李面包有限公司	70,542,174.18					28,704.36	70,570,878.54	

新疆桃李面包有限公司	60,182,363.92					9,133.25	60,191,497.17	
长春桃李面包有限公司	300,000,000.00						300,000,000.00	
福州桃李面包有限公司	713,828.57	31,286,171.43		713,828.57				
泉州桃李面包有限公司	250,530,330.54					26,095.15	250,556,425.69	
太原桃李面包有限公司	500,000.00						500,000.00	
佛山桃李面包有限公司	87,700,000.00		37,050,000.00				124,750,000.00	
大连桃李食品有限公司	40,190,479.93					193,103.26	40,383,583.19	
北京市桃李食品有限公司	40,182,018.04					268,778.83	40,450,796.87	
四川桃李面包有限公司	282,764,062.98			130,000,000.00		140,913.29	152,904,976.27	
西安桃李食品有限公司	37,208,319.81					112,208.59	37,320,528.40	

山东桃李面包有限公司	150,931,924.61					39,142.56	150,971,067.17	
重庆桃李面包有限公司	102,569,304.71			50,000,000.00		127,865.54	52,697,170.25	
天津桃李食品有限公司	158,010,315.61			100,000,000.00		422,739.53	58,433,055.14	
武汉桃李面包有限公司	245,808,343.18					44,361.66	245,852,704.84	
河南桃李食品科技有限公司	175,000,000.00		75,000,000.00				250,000,000.00	
合计	4,619,715,297.78	62,137,216.62	152,650,000.00	508,713,828.57		3,104,786.15	4,266,756,255.36	30,851,045.19

## (2). 对联营、合营企业投资

适用 不适用

## (3). 长期股权投资的减值测试情况

适用 不适用

## 4、营业收入和营业成本

## (1). 营业收入和营业成本情况

适用 不适用

单位：元 币种：人民币

项目	本期发生额		上期发生额	
	收入	成本	收入	成本
主营业务				
其他业务	35,110,424.68	3,258,230.27	20,742,974.80	2,416,410.37
合计	35,110,424.68	3,258,230.27	20,742,974.80	2,416,410.37

## (2). 营业收入、营业成本的分解信息

适用 不适用

其他说明：

适用 不适用

## (3). 履约义务的说明

适用 不适用

## (4). 分摊至剩余履约义务的说明

适用 不适用

## (5). 重大合同变更或重大交易价格调整

适用 不适用

## 5、投资收益

√适用 □不适用

单位：元 币种：人民币

项目	本期发生额	上期发生额
成本法核算的长期股权投资收益	317,840,000.00	539,550,000.00
权益法核算的长期股权投资收益		
处置长期股权投资产生的投资收益	81.97	3,380,322.89
交易性金融资产在持有期间的投资收益		
其他权益工具投资在持有期间取得的股利收入		
债权投资在持有期间取得的利息收入		
其他债权投资在持有期间取得的利息收入	9,679,463.41	9,170,164.35
处置交易性金融资产取得的投资收益	59,138.15	469,307.26
处置其他权益工具投资取得的投资收益		
处置债权投资取得的投资收益		
处置其他债权投资取得的投资收益	496,926.25	108,739.73
债务重组收益		
处置衍生金融工具取得的投资收益	-194,892.09	-396,043.57
其他	-6,866.31	3,052.13
合计	327,873,851.38	552,285,542.79

## 6、其他

□适用 √不适用

## 二十、 补充资料

## 1、 当期非经常性损益明细表

√适用 □不适用



单位：元 币种：人民币

项目	金额	说明
非流动性资产处置损益，包括已计提资产减值准备的冲销部分	-7,880,659.06	
计入当期损益的政府补助，但与公司正常经营业务密切相关、符合国家政策规定、按照确定的标准享有、对公司损益产生持续影响的政府补助除外	12,077,950.70	
除同公司正常经营业务相关的有效套期保值业务外，非金融企业持有金融资产和金融负债产生的公允价值变动损益以及处置金融资产和金融负债产生的损益	10,358,928.45	
计入当期损益的对非金融企业收取的资金占用费		
委托他人投资或管理资产的损益		
对外委托贷款取得的损益		
因不可抗力因素，如遭受自然灾害而产生的各项资产损失		
单独进行减值测试的应收款项减值准备转回	299,463.05	
企业取得子公司、联营企业及合营企业的投资成本小于取得投资时应享有被投资单位可辨认净资产公允价值产生的收益		
同一控制下企业合并产生的子公司期初至合并日的当期净损益		
非货币性资产交换损益		
债务重组损益	5,480,359.84	
企业因相关经营活动不再持续而发生的一次性费用，如安置职工的支出等		
因税收、会计等法律、法规的调整对当期损益产生的一次性影响		
因取消、修改股权激励计划一次性确认的股份支付费用		
对于现金结算的股份支付，在可行权日之后，应付职工薪酬的公允价值变动产生的损益		
采用公允价值模式进行后续计量的投资性房地产公允价值变动产生的损益		
交易价格显失公允的交易产生的收益		

与公司正常经营业务无关的或有事项产生的损益		
受托经营取得的托管费收入		
除上述各项之外的其他营业外收入和支出	12,542,794.23	
其他符合非经常性损益定义的损益项目		
减：所得税影响额	8,231,145.77	
少数股东权益影响额（税后）		
合计	24,647,691.44	

对公司将《公开发行证券的公司信息披露解释性公告第 1 号——非经常性损益》未列举的项目认定为非经常性损益项目且金额重大的，以及将《公开发行证券的公司信息披露解释性公告第 1 号——非经常性损益》中列举的非经常性损益项目界定为经常性损益的项目，应说明原因。

适用 不适用

其他说明：

适用 不适用

## 2、净资产收益率及每股收益

适用 不适用

报告期利润	加权平均净资产收益率（%）	每股收益	
		基本每股收益	稀释每股收益
归属于公司普通股股东的净利润	10.22	0.3264	0.3264
扣除非经常性损益后归属于公司普通股股东的净利润	9.73	0.3110	0.3110

## 3、境内外会计准则下会计数据差异

适用 不适用

#### 4、其他

适用 不适用

董事长：吴学亮

董事会批准报送日期：2025 年 3 月 19 日

#### 修订信息

适用 不适用