

公司代码：601609

债券代码：113046

债券代码：113068

公司简称：金田股份

债券简称：金田转债

债券简称：金铜转债

宁波金田铜业（集团）股份有限公司 2024 年年度报告

重要提示

一、本公司董事会、监事会及董事、监事、高级管理人员保证年度报告内容的真实性、准确性、完整性，不存在虚假记载、误导性陈述或重大遗漏，并承担个别和连带的法律责任。

二、公司全体董事出席董事会会议。

三、北京德皓国际会计师事务所（特殊普通合伙）为本公司出具了标准无保留意见的审计报告。

四、公司负责人楼城、主管会计工作负责人王瑞及会计机构负责人（会计主管人员）李思敏声明：保证年度报告中财务报告的真实、准确、完整。

五、董事会决议通过的本报告期利润分配预案或公积金转增股本预案

经北京德皓国际会计师事务所（特殊普通合伙）审计，截至2024年12月31日，公司母公司报表中期末未分配利润为人民币237,645,313.91元。经董事会决议，公司2024年度拟以实施权益分派股权登记日登记的公司总股本扣减公司回购专用证券账户中的股份为基数分配利润。本次利润分配预案如下：

公司拟向全体股东每10股派发现金红利1.10元（含税）。截至2025年4月11日，公司总股本1,485,498,128股，扣除公司目前回购专用证券账户的股份31,745,091股，以1,453,753,037股为基数测算，预计合计派发现金红利人民币159,912,834.07元（含税）。本年度公司现金分红总额159,912,834.07元；本年度以现金为对价，采用集中竞价方式、要约方式已实施的股份回购金额199,857,034.73元（不含交易费用），现金分红和回购金额合计359,769,868.80元，占本年度归属于上市公司股东净利润的比例77.87%。其中，以现金为对价，采用要约方式、集中竞价方式回购股份并注销的回购（以下简称回购并注销）金额0.00元，现金分红和回购并注销金额合计159,912,834.07元，占本年度归属于上市公司股东净利润的比例34.61%。本年度公司不进行公积金转增股本，不送红股。

如在本公告披露之日起至实施权益分派股权登记日期间，因可转债转股/回购股份/股权激励授予股份回购注销/重大资产重组股份回购注销等致使公司总股本扣减公司回购专用证券账户股份数量发生变动的，公司拟维持每股分配比例不变，相应调整分配总额。如后续总股本发生变化，将另行公告具体调整情况。

六、前瞻性陈述的风险声明

适用 不适用

本报告中所涉及的未来计划、发展战略等前瞻性描述不构成公司对投资者的实质承诺，敬请投资者注意投资风险。

七、是否存在被控股股东及其他关联方非经营性占用资金情况

否

八、是否存在违反规定决策程序对外提供担保的情况

否

九、是否存在半数以上董事无法保证公司所披露年度报告的真实性、准确性和完整性

否

十、重大风险提示

报告期内，不存在对公司生产经营产生实质性影响的特别重大风险。公司已在本报告中详细描述公司在生产经营过程中可能面临的风险，敬请查阅“第三节 管理层讨论与分析”之“六、公司关于公司未来发展的讨论与分析”之“（四）可能面对的风险”部分。

十一、其他

适用 不适用

目录

第一节	释义	5
第二节	公司简介和主要财务指标.....	6
第三节	管理层讨论与分析.....	11
第四节	公司治理.....	29
第五节	环境与社会责任的.....	45
第六节	重要事项.....	49
第七节	股份变动及股东情况.....	69
第八节	优先股相关情况.....	77
第九节	债券相关情况.....	78
第十节	财务报告.....	82

备查文件目录	载有公司法定代表人、主管会计工作负责人、会计机构负责人（会计主管）签字并盖章的财务报表。
	载有会计师事务所盖章、注册会计师签名并盖章的审计报告原件。
	报告期内在中国证监会指定网站上公开披露过的所有公司文件的正本及公告的原稿。

第一节 释义

一、 释义

在本报告书中，除非文义另有所指，下列词语具有如下含义：

常用词语释义		
报告期	指	2024 年 1-12 月
本公司、公司、金田股份、金田铜业	指	宁波金田铜业(集团)股份有限公司
金田投资	指	宁波金田投资控股有限公司
科田磁业	指	宁波科田磁业股份有限公司
金田新材料	指	宁波金田新材料有限公司
杰克龙精工	指	宁波杰克龙精工有限公司
阴极铜	指	由硫酸和硫酸铜的混合液作为电解液，铜从阳极溶解成铜离子向阴极移动，到达阴极后获得电子而在阴极析出的纯铜
铜加工材	指	铜及铜合金加工产品，包括铜线材、铜板带箔材、铜管材、铜棒材等
铜合金	指	以纯铜为基体加入一种或几种其他元素所构成的合金
黄铜	指	以锌为主要辅助元素的铜基合金
套期保值	指	把期货市场作为转移价格风险的场所，在期货市场上设立与现货市场相反的交易头寸，以便达到转移、规避价格风险的交易行为
铜棒	指	沿整个长度方向上具有均一的横截面，以直状供应的实心铜加工产品。直径小于或等于 12mm 的拉制棒亦可成卷供应
铜板带	指	铜板和铜带的合称。铜板指：矩形横截面、厚度均一且不小于 0.10mm 的扁平轧制铜产品，通常剪切或锯边，以平直状供应，厚度不大于宽度的十分之一；铜带指：矩形横截面、厚度均一且不小于 0.05mm 的扁平轧制铜产品，通常纵向剪边，成卷供应，厚度不大于宽度的十分之一
铜管	指	沿整个长度方向上具有均一横截面和壁厚，且只有一个封闭通孔的空心铜加工产品，以直状或卷状供应
铜线	指	沿整个长度方向上具有均一的横截面，以卷状供应的实心铜加工产品
电磁线	指	一种具有绝缘层的导电金属电线，用以制造电工产品中的线圈或绕组，其作用是通过电流产生磁场或切割磁力线产生感应电流，实现能和磁的相互转换
稀土	指	元素周期表 IIIB 族中钪、钇、镧系 17 种元素的总称，常用 R 或 RE 表示
磁性材料	指	磁性功能材料，一般是指具有铁磁性或亚铁磁性并具有实际应用价值的磁有序材料
永磁材料	指	永磁材料，又称“硬磁材料”，指的是一经磁化即能保持恒定磁性的材料
稀土永磁材料	指	以稀土族元素和铁族元素为主要成分的金属互化物（又称金属间化合物）
充磁	指	将要充磁的可带磁性物体放在有直流电通过的线圈所形成的磁场里，使磁性物质磁化或使磁性不足的磁体增加磁性的工艺
AGV	指	无人搬运小车
ERP	指	企业资源计划
CRM	指	客户关系管理系统
MES	指	制造执行系统

SCADA	指	数据采集与监视控制系统
证监会、中国证监会	指	中国证券监督管理委员会
上交所	指	上海证券交易所
中国结算	指	中国证券登记结算有限责任公司
元、万元、亿元	指	人民币元、万元、亿元

第二节 公司简介和主要财务指标

一、公司信息

公司的中文名称	宁波金田铜业（集团）股份有限公司
公司的中文简称	金田股份
公司的外文名称	Ningbo Jintian Copper (Group) Co., Ltd.
公司的外文名称缩写	JTGROUP
公司的法定代表人	楼城

二、联系人和联系方式

	董事会秘书	证券事务代表
姓名	丁星驰	夏露
联系地址	浙江省宁波市江北区慈城镇城西路1号	浙江省宁波市江北区慈城镇城西路1号
电话	0574-83005059	0574-83005059
传真	0574-87597573	0574-87597573
电子信箱	stock@jtgroup.com.cn	stock@jtgroup.com.cn

三、基本情况简介

公司注册地址	浙江省宁波市江北区慈城镇城西路1号
公司注册地址的历史变更情况	不适用
公司办公地址	浙江省宁波市江北区慈城镇城西路1号
公司办公地址的邮政编码	315034
公司网址	http://www.jtgroup.com.cn
电子信箱	stock@jtgroup.com.cn

四、信息披露及备置地点

公司披露年度报告的媒体名称及网址	《上海证券报》、《中国证券报》、《证券时报》、《证券日报》
公司披露年度报告的证券交易所网址	http://www.sse.com.cn
公司年度报告备置地点	公司董秘办

五、公司股票简况

公司股票简况				
股票种类	股票上市交易所	股票简称	股票代码	变更前股票简称
A股	上海证券交易所	金田股份	601609	金田铜业

注：公司股票简称于 2022 年 7 月 4 日由“金田铜业”变更为“金田股份”。详情请见公司于上海证券交易所网站披露的相关公告。

六、其他相关资料

公司聘请的会计师事务所（境内）	名称	北京德皓国际会计师事务所（特殊普通合伙）
	办公地址	北京市西城区阜成门外大街 31 号 5 层 519A
	签字会计师姓名	胡彬、刘杰
报告期内履行持续督导职责的保荐机构	名称	东方证券股份有限公司
	办公地址	上海市中山南路 318 号东方国际金融广场 2 号楼 24 层
	签字的保荐代表人姓名	王为丰、李金龙
	持续督导的期间	2024 年 1 月 1 日至 2024 年 12 月 31 日

七、近三年主要会计数据和财务指标

（一）主要会计数据

单位：元 币种：人民币

主要会计数据	2024年	2023年	本期比上年同期增减(%)	2022年	
				调整后	调整前
营业收入	124,160,804,982.54	110,499,583,961.28	12.36	101,189,711,931.38	101,189,711,931.38
归属于上市公司股东的净利润	462,042,621.55	526,771,160.17	-12.29	420,186,183.14	420,251,817.07
归属于上市公司股东的扣除非经常性损益的净利润	338,599,632.40	376,793,226.66	-10.14	183,867,294.35	183,932,928.28
经营活动产生的现金流量净额	1,540,101,908.01	-2,179,265,633.40	不适用	997,716,723.68	997,716,723.68
	2024年末	2023年末	本期末比上年同期末增减(%)	2022年末	
				调整后	调整前
归属于上市公司股东的净资产	8,345,094,263.85	8,255,945,987.16	1.08	7,554,109,695.55	7,554,226,659.09
总资产	25,802,147,560.79	21,831,328,378.61	18.19	20,008,210,957.03	20,008,210,957.03

（二）主要财务指标

主要财务指标	2024年	2023年	本期比上年同期增减(%)	2022年	
				调整后	调整前
基本每股收益（元/股）	0.32	0.37	-13.51	0.29	0.29
稀释每股收益（元/股）	0.31	0.35	-11.43	0.28	0.28
扣除非经常性损益后的基本每股收益（元/股）	0.23	0.26	-11.54	0.13	0.13
加权平均净资产收益率（%）	5.60	6.73	下降1.13个百分点	5.58	5.58
扣除非经常性损益后的加权平均净资产收益率（%）	4.10	4.82	下降0.72个百分点	2.44	2.44

报告期末公司前三年主要会计数据和财务指标的说明

适用 不适用

八、境内外会计准则下会计数据差异

(一) 同时按照国际会计准则与按中国会计准则披露的财务报告中净利润和归属于上市公司股东的净资产差异情况

适用 不适用

(二) 同时按照境外会计准则与按中国会计准则披露的财务报告中净利润和归属于上市公司股东的净资产差异情况

适用 不适用

(三) 境内外会计准则差异的说明：

适用 不适用

九、2024 年分季度主要财务数据

单位：元 币种：人民币

	第一季度 (1-3 月份)	第二季度 (4-6 月份)	第三季度 (7-9 月份)	第四季度 (10-12 月份)
营业收入	24,830,029,481.69	33,041,870,488.49	33,972,338,711.80	32,316,566,300.56
归属于上市公司股东的净利润	108,845,675.36	14,048,836.06	165,051,369.32	174,096,740.81
归属于上市公司股东的扣除非经常性损益后的净利润	111,508,106.39	9,857,020.21	9,605,992.04	207,628,513.76
经营活动产生的现金流量净额	-3,234,901,155.55	1,178,499,113.38	1,732,823,972.98	1,863,679,977.20

季度数据与已披露定期报告数据差异说明

适用 不适用

十、非经常性损益项目和金额

适用 不适用

单位：元 币种：人民币

非经常性损益项目	2024 年金额	2023 年金额	2022 年金额
非流动性资产处置损益，包括已计提资产减值准备的冲销部分	-8,610,803.84	-3,296,288.72	-4,855,919.28
计入当期损益的政府补助，但与公司正常经营业务密切相关、符合国家政策规定、按照确定的标准享有、对公司损益产生持续影响的政府补助除外	136,718,720.72	182,479,411.00	145,518,226.35
除同公司正常经营业务相关的有效套期保值业务外，非金融企业持有金融资产和金融负债产生的公允价值变动损益以及处置金融资产和金融负债产生的损益	27,397,331.13	-26,412,805.83	71,811,128.38
计入当期损益的对非金融企业收取的			8,173,491.81

资金占用费			
委托他人投资或管理资产的损益	7,524,125.44	6,734,441.98	2,793,185.74
对外委托贷款取得的损益			
因不可抗力因素，如遭受自然灾害而产生的各项财产损失			
单独进行减值测试的应收款项减值准备转回	402,306.63		29,198,152.82
企业取得子公司、联营企业及合营企业的投资成本小于取得投资时应享有被投资单位可辨认净资产公允价值产生的收益			
同一控制下企业合并产生的子公司期初至合并日的当期净损益			
非货币性资产交换损益			
债务重组损益			
企业因相关经营活动不再持续而发生的一次性费用，如安置职工的支出等			
因税收、会计等法律、法规的调整对当期损益产生的一次性影响			
因取消、修改股权激励计划一次性确认的股份支付费用			
对于现金结算的股份支付，在可行权日之后，应付职工薪酬的公允价值变动产生的损益			
采用公允价值模式进行后续计量的投资性房地产公允价值变动产生的损益			
交易价格显失公允的交易产生的收益			
与公司正常经营业务无关的或有事项产生的损益			
受托经营取得的托管费收入			
除上述各项之外的其他营业外收入和支出	8,040,710.90	5,909,431.18	6,807,729.85
其他符合非经常性损益定义的损益项目			
减：所得税影响额	47,214,252.16	13,036,516.09	21,612,524.43
少数股东权益影响额（税后）	815,149.67	2,399,740.01	1,514,582.45
合计	123,442,989.15	149,977,933.51	236,318,888.79

对公司将《公开发行证券的公司信息披露解释性公告第 1 号—非经常性损益》未列举的项目认定为非经常性损益项目且金额重大的，以及将《公开发行证券的公司信息披露解释性公告第 1 号—非经常性损益》中列举的非经常性损益项目界定为经常性损益的项目，应说明原因。

适用 不适用

十一、 采用公允价值计量的项目

适用 不适用

单位：元 币种：人民币

项目名称	期初余额	期末余额	当期变动	对当期利润的影响金额
交易性金融资产	336,374,669.35	412,611,090.42	76,236,421.07	34,921,456.57

交易性金融负债	33,359,549.20	129,338,651.70	95,979,102.50	
应收款项融资	352,582,959.50	352,514,666.10	-68,293.40	
其他权益工具投资	10,000,000.00	10,000,000.00		
持有待售资产		176,991.15	176,991.15	273,128.57
合计	732,317,178.05	904,641,399.37	172,324,221.32	35,194,585.14

十二、 其他

适用 不适用

第三节 管理层讨论与分析

一、经营情况讨论与分析

公司深耕有色金属加工领域 39 年，向下游诸多支柱型产业、先进生产力领域提供关键基础材料支持，目前核心产品矩阵集中在铜及铜合金材料、稀土永磁材料两大板块。公司现已成为集研、产、销于一体，国内产业链最完整、品类最多、规模最大的铜及铜合金材料生产企业之一。同时，公司积极拓展稀土永磁材料的研发、生产和销售业务，致力于发展成为世界级的铜产品和先进材料基地，为推进现代工业文明做贡献。

2024 年，全球经济格局呈现复苏分化与结构转型并行的显著特征。在国际环境不确定性增加的宏观背景下，我国经济增速继续领跑全球主要经济体，展现出强大韧性。其中产业升级与新旧动能转换是驱动经济高质量发展的核心引擎，从新能源汽车、风电光伏等绿色能源产业，到高端装备制造、芯片半导体等关键技术领域，再到人工智能、人形机器人等前沿生产力量，正在系统性地催化新增长机遇。

铜作为现代工业的“新石油”，其定位和价值正经历着一场历史性重构和跃迁——从传统工业基础材料升级为数字文明与零碳经济的关键战略资源。近年来 AI、数据中心、智能电动汽车等数字与绿色产业在持续推动全球的铜消费增长，铜及铜合金材料未来的需求弹性，特别是应用于新兴高端领域的需求弹性将超越多数大宗商品，成为支撑前沿科技发展的必要条件之一。同时，稀土永磁材料也将与铜发挥高度协同效应，为新质科技发展提供强大的“磁动能”。

公司秉持“科技有突破、客户有需求、金田有产品”的初衷，通过铜基新材料与稀土永磁材料的协同驱动，支持下游产业快速发展。2021-2024 年，公司铜材产量年复合增长率为 8%，至 2024 年公司实现铜及铜合金材料总产量 191.62 万吨，占中国铜加工材综合产量比例为 9%，继续保持行业龙头地位，成为行业主要的产品标准制定者。在当下“十四五”的收官阶段，公司亦迎来从“规模化”转向“提质增效”的关键转折点。报告期内，公司坚定专业化、平台化、智能化、国际化、绿色化的发展路径，不断夯实基础应用领域市场份额，同时为新能源汽车、清洁能源、AI 算力、机器人、轨道交通等战略新兴产业锻造关键材料“筋骨”，持续扩大新兴高端领域应用场景，以硬核科技助推产业发展升级。

报告期内公司重点工作及成果如下：

（一）产量规模稳步提升，龙头地位持续巩固

2024 年，公司保持战略定力，全力推进新建产能项目建设，积极开拓海内外市场，不断深化高端行业、新兴领域的客户合作和产品应用，扎实有效地推进各项经营管理工作。报告期内，公司实现主营业务收入 1,129.90 亿元，同比增加 11.75%；全年铜及铜合金材料总产量 191.62 万吨，总销量 181.44 万吨，规模领先优势持续巩固。

（二）推进国际化发展，构建全球核心竞争力

公司秉持全球化视野，深入推进国际化战略，报告期内，公司在德国、泰国等地新设子公司。截至目前，公司现已在美国、德国、日本、泰国、越南等地设立 16 家境外子公司，优化全球供应链体系和销售网络，业务遍及 100 多个国家和地区，是众多世界知名企业的长期合作伙伴。

公司通过新建泰国生产基地，拓展越南基地产线规模，扩大公司海外基地的联动优势，更好地满足全球客户一站式铜材采购需求。公司“泰国年产 8 万吨精密铜管生产项目”进展顺利；越南新能源汽车用电磁扁线项目、越南紫铜管件项目等已开始量产。此外，公司通过新设立海外子公司采购平台、引进再生原材料的战略合作，进一步加强全球供应链的稳定性。报告期内，公司境外主营业务收入 121.61 亿元，同比增长 26.75%，占公司主营业务收入 10.76%。公司铜管、电磁线、铜带等铜材产品海外销量 16.99 万吨，同比增长 20.58%。境外业务的稳步增长，有利于加快推动公司在全球范围内的产品、客户升级。

（三）深化产品客户升级，培育产业发展新动能

近年来公司坚持“产品、客户双升级”的经营策略，重点聚焦新能源汽车、清洁能源、半导体芯片、人工智能等战略新兴产业，不断突破针对铜基材料高综合性能、特殊工况环境的技术瓶颈，陆续成功开发高导电抗电弧、高导电高韧、高耐磨高耐蚀、高纯无氧等一批具有自主知识产权的高端铜基先进材料；同时积极探索科技前沿产品，石墨烯铜复合材料、陶瓷覆铜板等已完成前期技术储备，公司技术含量更高、盈利能力更强的细分产品得到进一步扩充，对下游前沿科技领域的覆盖面进一步扩大。其中，2024 年公司应用于新能源汽车、光伏、风电等领域的铜产品销量增长至 20.59 万吨，保持逐年增长态势，其中新能源汽车（含 IGBT）领域铜产品销量同比增长 13%。公司凭借市场占有率及技术储备优势，已成为全球新能源领域铜及铜合金产品的核心供应商。未来，公司将紧抓新兴前沿科技领域的材料与产品需求机遇，持续为科技进步奠基。

1、新能源汽车领域

新能源汽车领域，公司稀土永磁材料、电磁线、高精度铜带、铜排、合金棒线等产品已进入比亚迪、吉利、宁德时代、博世、汇川、台达、博格华纳、赛力斯等标杆客户供应商体系，广泛应用于新能源汽车三电系统等模块。

公司持续保持高压电磁扁线领域领先地位，且 PEEK 材料产品市场竞争优势日益凸显。报告期内，公司新能源电磁扁线已形成 6 万吨的产能规模。公司积极与世界一流主机厂商及电机供应商开展电磁扁线项目的深度合作，目前共有 200 多项新能源电磁扁线开发项目，已量产 70 余个，实现多个 800V 高压平台电磁扁线项目的批量供货。公司低阶电常数 PI 扁线产品为新能源汽车领域的“兆瓦闪充”技术应用提供材料支撑，已成为全球首家 1000V 驱动电机扁线量产供应商。同时，公司在越南基地建设电磁扁线产能，已于 2025 年第一季度实现量产，以更好满足海外市场需求。PEEK 材料产品方面，凭借高压领域的高端技术解决方案，通过与欧洲知名材料供应商联合研发，突破国际专利技术封锁，成功取得部分高端新能源汽车厂商的定点，并展现出进口替代能力。

2、清洁能源领域

在全球能源转型与“双碳”目标驱动下，我国风光储行业已成为新型电力系统的核心支柱。在风光储等清洁能源领域，公司稀土永磁材料、铜排、高精度铜带、铜线等产品均已形成广泛应用。公司高导电精密铜排产品已应用于光伏组件、光伏电站建设中，并持续推进具有高导电、低含氧量、高延伸率等技术优势的高端无氧铜等产品研制。作为应用在光伏系统中的线缆，公司镀锡线产品在耐紫外线、耐化学腐蚀及机械强度方面性能优异，适配双面组件、跟踪支架等前沿光伏场景。报告期内，公司清洁能源领域销量增长突出，其中光伏、风电领域铜产品销量同比增长 9%。

同时，公司在助力下游清洁能源领域发展的基础上，持续发展绿色高端低碳再生铜产品。报告期内，公司已系统化搭建再生铜材产品矩阵，目前再生铜产品已覆盖铜带、铜线、电磁线、铜

管等，并广泛应用于高端消费电子、汽车工业、电力电气等领域，在多家世界知名客户产品中实现量产，形成以“绿色低碳再生铜产品”为代表的业绩驱动新要素。

3、芯片算力领域

AI 产业发展极大提升对芯片算力的需求，铜凭借其卓越导电性、导热性已成为先进芯片互联、散热方面的核心材料，将加快促进铜基材料向高附加值转型。报告期内，公司高导精密铜排产品已进入高速铜缆适配元器件、IGBT 等领域的行业龙头供应链体系；高精密铜合金带材在芯片引线框架中实现规模化应用；高精密异型无氧铜排产品，依托高导热率、优良的焊接性能、加工性能，已成功在 3DVC 新型 AI 散热结构中规模量产，目前已与全球多家第一梯队散热模组企业建立战略合作，并应用于多款顶级 GPU 散热方案中；公司自主研发的铜热管、液冷铜管等产品已成功导入多家头部企业算力服务器产品中。此外，公司积极布局高速连接铜缆，开发新型高导电、低阻抗铜线，以满足下一代 800G 传输速率的连接线缆需求。

4、机器人领域

机器人领域的迅速发展，有利于促进公司铜材产品和稀土永磁产品在机器人电机与伺服系统、传感器、减速器、轴承、线束与连接器、热管理系统等部件的应用。报告期内，公司电磁线产品与稀土永磁材料在人形机器人空心杯电机、无框力矩电机、减速电机等多个场景实现量产；为紧跟机器人电机小型化和高功率化的趋势，公司开发的高精密高导电微细电磁线凭借尺寸精度高、导电导热性优良的特点，现已在多款型号机器人电机中试样；同时，公司高性能稀土磁性材料致力于超高磁能积、超强内禀矫顽力和低磁偏角的技术研发，有望更好满足人形机器人用电机高扭矩、小型化和高精度的要求。

5、其他领域

报告期内，公司诸多产品陆续在低空经济、轨道交通、海工装备等细分领域的导电、导热场景中进一步实现应用深化。公司开发的高精密易切削铜棒，切削性能好、加工表面光洁，已应用于无人机的轴承部件；公司开发的高强高导铜合金已应用于高铁驱动电机导条、高铁接触线夹等领域；公司铜线已量产应用于海缆等海工装备领域。

（四）坚持研发创新，赋能未来产业发展

公司积极把握下游前沿产业发展趋势，以市场需求为导向，围绕重点细分行业与标杆客户，加大研发投入力度，持续为科技进步奠基。2024 年，公司研发费用共计 6.12 亿元，同比提升 18.61%，截至报告期末，公司主持、参与国家、行业、浙江制造团体标准制订 71 项，拥有授权发明专利 253 项，其中日本、美国等国际专利 4 项，获省级以上科技进步奖 20 项。

报告期内，公司参与的《新能源用高性能铜板带材形性一体化控制技术 & 关键装备开发与应用》项目获有色金属工业科学技术奖一等奖，《新型铜冶炼圆盘浇铸机降障提质关键技术研究及应用》项目获有色金属工业科学技术奖二等奖。公司牵头制定的《再生铜及铜合金棒线材》国家标准获得全国有色金属标准化技术委员会技术标准优秀奖二等奖。子公司科田磁业荣获“专精特新”小巨人企业、国家第八批制造业单项冠军；金田铜管、金田电磁科技 2 家公司通过高新技术企业认定。

（五）加强数智融合水平，锻造行业新质生产力

“十四五”期间，公司将数字化转型作为核心战略，携手 BCG、华为等全球领军企业，构建“智能制造+智慧经营”双轮驱动体系，全面推进组织架构、战略布局、技术应用、信息安全四大维度转型，形成具有行业示范价值的数字生态标杆。

报告期内，公司以“融合数智技术，打造智慧金田”数字化愿景为牵引，聚焦数字供应、数智人力、数字营销、创新研发等六大关键场景，依托 AI、大数据分析等信息技术，深度挖掘数据资产价值，实现全价值链数据建模与流程再造，加速运营效率提升，降低生产成本。作为行业数字化转型先行者，公司持续沉淀转型经验，积极发挥示范引领作用，先后获评“国家卓越级智能工厂”、“浙江省未来工厂”、“省 5G 全连接工厂”、“浙江省人工智能应用标杆企业”等荣誉。

（六）践行再生铜循环产业，驱动绿色低碳可持续发展

公司不断创新铜基高新材料绿色发展新路径，已成为国内再生铜利用量最大、综合利用率最高的企业之一，也是全球业内为数不多的可实现再生铜回收、提纯、深加工全产业链闭环的公司。公司自主研发的低碳再生铜产品在保证产品性能的前提下，大幅降低产品碳排放，已通过 GRS、SCS 再生认证，为产业链下游客户提供优质、完整的一站式铜材绿色方案。

报告期内，公司积极参与国家标准制修订工作，参与制定的“温室气体排放核算与报告要求部分系列标准”获得全国有色金属标准化技术委员会颁发的一等奖；公司高导低碳再生铜线被评为 2024 年浙江优秀工业产品。

（七）提升资本市场价值，完善人才队伍建设

为践行“以投资者为本”的上市公司发展理念，彰显公司稳健经营、持续发展的决心，公司持续推进股票回购及分红计划。自 2020 年上市以来，公司已累计发放现金分红近 8 亿元，已实施完成三期股份回购，回购金额累计达到 5.82 亿元。2024 年度公司拟派发现金红利 1.60 亿元（含税），派发现金红利占当年度归属于上市公司股东的净利润的比例为 34.61%。2025 年，公司第四次专项回购计划正在实施中，拟使用 1 亿元至 2 亿元进行回购。公司将持续优化市值管理体系，完善投资者交流机制，在维护市场价值的同时提升投资回报水平。

报告期内，公司深化组织建设，着力打造专业化、知识化、年轻化、国际化的人才队伍。2024 年下半年，公司面向 200 余名管理人员及核心骨干，推进实施新一期员工持股计划，增强核心骨干人员稳定性，为公司十五五战略落地及未来高质量发展奠定人力资源保障。

二、报告期内公司所处行业情况

（一）铜加工行业

铜加工是我国有色金属工业的重要组成部分，也是国家战略性基础材料产业的核心构成。近年来，面对复杂多变的国内外宏观经济形势和发展环境，我国铜加工产业积极转方式、调结构、促转型，逐步实现从规模扩张向质量效益的跨越式转变。目前，我国铜加工产业已形成全球最完备的产业链体系，高端产品国产化率不断提升，应用边界向新兴战略领域持续延伸，整个行业呈现出蓬勃发展的良好态势。

据中国有色金属加工工业协会统计数据，2024 年，中国铜加工材综合产量为 2,125 万吨，同比增长 1.9%，持续巩固全球最大铜材生产国地位。行业需求端则呈现“传统支撑+新兴驱动”双轨格局。整体来看，在国家相关政策支持下，以电力电网、地产建材、家电设备等为代表的传统

下游行业需求预计得以平稳增长。据东兴证券研报预测，家电、交运、建筑及电力投资四大传统领域用铜量至 2025 年或增长超 286.5 万吨至 1,271.4 万吨。同时，新能源革命催生结构性增量，技术创新驱动促进材料特种化升级，铜加工产业价值中枢持续上移。以新能源汽车、风光储氢、芯片半导体、AI 算力、人形机器人、通讯科技等为代表的前沿下游行业对铜基先进材料的需求，将成为铜加工领域新的增长引擎。

以新能源车为例，根据中国汽车协会发布数据，2024 年，我国汽车产销量分别完成 3,128.2 万辆和 3,143.6 万辆，同比分别增长 3.7%和 4.5%，其中新能源汽车产销分别完成 1,288.8 万辆和 1286.6 万辆，同比分别增长 34.4%和 35.5%，市场占有率达 40.9%，较 2023 年提高 9.3%。根据国际铜业协会统计，一辆纯电轿车至少需要 83kg 的铜产品，而传统燃油乘用车仅需要约 20kg，新能源车市场规模的扩大显著拉动对应领域的铜产品需求。根据国家能源局发布的 2024 年可再生能源并网运行情况显示，2024 年我国可再生能源装机规模不断实现新突破、可再生能源发电量稳步提升，清洁能源产业呈现高速增长态势。全国可再生能源发电新增装机 3.73 亿千瓦，同比增长 23%。其中，风电新增 7982 万千瓦，同比增长 6%；光伏新增装机 2.78 亿千瓦，同比增长 28%。政策层面，国家“十四五”规划明确提出建设九大清洁能源基地，均以“风光储多能互补”为核心架构，叠加储能补贴、电力市场改革等配套措施，行业进入高速发展期。另外，芝加哥商品交易所首席经济学家 Erik Norland 指出，先进生成式 AI 模型普及推动数据中心耗电占比从 2018 年 1.9%跃升至 4.4%，预计 2028 年将达 6.7%-12%，电力传输需求激增将强力拉动铜消费，此外由云计算、人工智能推动的全球算力中心建设也将带动散热器、线缆等相关铜加工产品需求。

行业格局方面，铜加工行业集中度进一步提高，大量生产成本较高、经营不规范、先进加工能力不足的小、散企业将逐步退出市场，龙头企业的引领作用日益凸显，有利于增强龙头企业的议价能力和盈利水平。

公司是全球领先的铜及铜合金材料制造企业，专注铜加工 39 年，是国内规模最大且产业链最完整的铜及铜合金材料制造企业之一。公司铜及铜合金产品主要应用于新能源汽车、清洁能源、通讯电子、电力电气、芯片半导体、AI 散热等领域。2024 年，公司实现铜及铜合金材料总产量 191.62 万吨，占中国铜加工材综合产量比例为 9%，持续保持行业龙头地位。公司铜产品种类丰富，是国内少数能够满足客户对棒、管、板带和线材等多类别铜材产品一站式采购需求的企业。

（二）稀土永磁材料行业

稀土永磁材料作为高端磁性材料的代表，是国家产业政策重点支持的新材料和高新技术产品领域，也是我国在全球范围内具有显著竞争优势的产业之一。依托中国丰富的稀土资源禀赋，我国已经成为全球最大的稀土永磁材料生产和出口基地，在全球产业链中展现出强大的技术实力和市场竞争力。随着全球低碳经济转型加速，各国对绿色产业链投入进一步深化，据《电机能效提升计划（2021-2023 年）》的后续政策落地，高效节能电机在工业、家电等领域的规模化应用显著拉动稀土永磁材料的需求。2024 年全球风电装机延续高速增长态势，新增装机量超 120GW，海上风电大型化趋势推动直驱与半直驱永磁风机占比提升，进一步扩大稀土永磁材料在清洁能源领域的应用场景。新能源汽车产业在政策与市场的双轮驱动下持续增长，2024 年中国新能源汽车产销量同比增长超 30%，驱动电机及车载电子设备对高性能磁材的单车用量稳步增加。此外，人形机器人商业化进程加速，AI 技术与精密伺服系统的突破推动服务、医疗、工业等场景落地，钕铁硼作为核心动力组件材料，需求端迎来结构性增长机遇。根据华泰证券研报显示，预计全球高性能

钕铁硼需求在 2025 年将达到 16.68 万吨。2024 年，受宏观经济放缓、市场需求萎缩、行业周期下行等不利因素影响，稀土磁性材料行业面临诸多挑战和压力。但从长期发展维度看，稀土永磁材料作为新能源革命与高端制造升级的核心战略资源，其需求增长已形成多元化驱动格局。随着新能源车、高效节能电机、风力发电、节能家电、人形机器人及智能制造等战略新兴产业的加速扩张，高性能钕铁硼磁材的应用边界不断拓宽，市场持续释放结构性增长红利。政策端上，《中国制造 2025》对关键基础材料的战略扶持与下游应用端的协同发力，将进一步巩固国内企业在全球高性能磁材市场的主导地位。

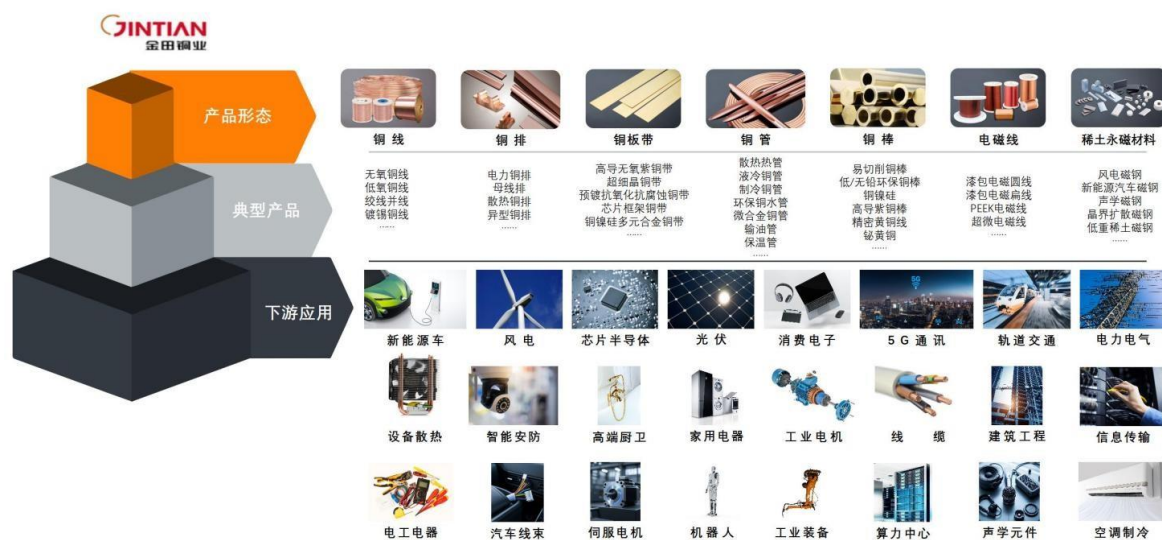
公司自 2001 年起布局磁性材料业务，经过 20 余年的深耕发展，现已成为国内同行业中技术较高、产品体系完善的企业之一。目前，公司设有宁波和包头两处磁性材料生产基地，包头基地一期已投产，公司稀土永磁材料的年产能提升 4000 吨。公司稀土永磁产品广泛应用于新能源汽车、风力发电、高效节能电机、机器人、消费电子及医疗器械等多个高端领域。

三、报告期内公司从事的业务情况

经过 39 年的发展，公司已成为集研、产、销于一体，国内产业链最完整、品类最多、规模最大的铜及铜合金材料生产企业之一，能够满足客户铜产品一站式采购需求；同时，公司积极拓展稀土永磁材料的研发、生产和销售业务，致力于发展成为世界级的铜产品和先进材料基地，坚持“世界级的铜产品和先进材料基地”的目标不动摇，为推进现代工业文明做贡献。

（一）主要业务

公司主要从事有色金属加工业务，主要产品包括铜产品和稀土永磁材料两大类。



（二）经营模式

1、铜产品

铜加工产品主要以“原材料价格+加工费”的方式结合市场竞争情况定价，利润主要来自相对稳定的加工费。原材料价格随市场波动，加工费由铜加工企业和客户根据产品规格、工艺复杂性等因素协商确定。

（1）采购模式

公司原材料采购部门负责原材料采购的管理、监督工作，各经营主体生产所需原材料的供给保障由各经营主体负责。

（2）生产模式

各经营主体自主开展日常生产活动，由公司技术、品质等职能部门对各经营主体的生产进行全局性指导和监督。

（3）销售模式

公司铜加工产品主要以“原材料价格+加工费”的方式结合市场竞争情况定价。公司销售主要采取直销的形式。电磁线、阀门产品存在经销模式。

2、磁性材料

（1）采购模式

我国是稀土资源大国，公司稀土金属和稀土合金主要通过向国内生产厂家直接购买。公司凭借在行业内的良好信誉，与国内知名稀土供应商建立了长期稳定的合作关系，能够有效保障原材料的供应。

（2）生产模式

由于稀土永磁材料应用领域广泛，下游行业跨度很大，不同客户对永磁材料性能、质量、形状、是否充磁等特性要求不同，行业一般采用定制化生产模式。

（3）销售模式

公司稀土永磁材料的销售主要采取直销的形式，以成本加成的方式结合市场竞争情况定价。

四、报告期内核心竞争力分析

适用 不适用

（1）企业文化优势

企业发展靠管理，管理优劣在文化。公司秉持“天天求变、永不满足、勇于竞争、追求卓越”的企业精神，坚持“学习、团队、诚信、责任、开放”的核心价值观，以企业文化为引领，不断优化人才的“选、拔、用、育、留”机制，搭建人才梯队和学习、成长、发展的平台；通过科学有效的管理体系和激励机制，实现企业高质量发展；公司坚持诚信原则，创造客户价值，推进企业与员工、社会、自然的和谐共生，为推进现代工业文明做贡献。

公司持续推进干部领导力建设，在十四五战略规划编制过程中，公司干部领导力得到国际知名咨询公司 BCG 高度评价，公司企业文化和干部领导力得分处于有关中国企业库的领先水平。

（2）产品结构优势

公司产品结构完整，品类齐全，产业链完整，产品协同优势明显。公司有选择地进入下游深加工领域完成产业链延伸，持续为下游诸多支柱型产业、先进生产力领域提供关键基础材料支持；公司铜产品以及稀土永磁材料具有高度的协同优势，依托自身全球化产业布局，可以满足下游新能源汽车、风力发电、光伏发电等全球诸多领域客户的一站式采购需求。目前，公司稀土永磁材料、电磁线、高精密铜带、铜排、合金棒线等产品广泛应用于新能源汽车电池系统、电控系统、电驱动系统及充电系统等领域，并已进入比亚迪、吉利、宁德时代、博世、汇川、台达、博格华纳、赛力斯等汽车供应商体系。

（3）规模体量优势

公司专注于主业发展，经过长期积累，已确立了国内铜加工行业龙头地位。2024 年，公司铜及铜产品总产量达到 191.62 万吨。作为铜加工龙头企业，公司铜产品规模效应明显；同时，随着市场占有率以及品牌影响力的提升，公司将在未来行业整合的过程中占据优势地位。

（4）科技研发优势

公司具备雄厚的技术储备与研发实力，可以及时捕捉下游行业的需求趋势，并迅速匹配相应的产品方案，持续保障自身产品竞争力。公司作为铜加工行业的主要产品标准制定者之一，拥有国家级企业技术中心、国家级博士后科研工作站、国家认可实验室（CNAS）、2 个省级高新技术企业研究开发中心、磁性材料与器件省级企业研究院、民用阀门省级企业研究院，主持、参与国家、行业、浙江制造团体标准制订 71 项，拥有授权发明专利 253 项，其中国际专利 4 项，获省级以上科技进步奖 20 项。子公司科田磁业荣获“专精特新”小巨人企业、荣获国家第八批制造业单项冠军，通过高新技术企业认定的子公司 4 家。公司自主研发的黄铜棒生产技术和设备，获得了多项国家发明专利，并荣获中国有色金属工业科学技术奖一等奖、浙江省科学技术奖二等奖和宁波市科学技术进步奖一等奖，被业内称为“金田法”。

（5）智能制造优势

公司坚持工业设计思维，积极打造具有行业示范价值的数字生态标杆，先后被评为国家卓越级智能工厂、浙江省未来工厂、省 5G 全连接工厂、浙江省人工智能应用标杆企业等。通过构建以“MES、SCADA”为核心工业大数据平台，实现全透明数字化生产；通过“AI+机器视觉”技术实现关键工序质量缺陷自动化识别与控制；通过“AGV+机器人”技术实现全过程自动化物流线，通过“大数据+云计算”技术，实现排产模型、质量模型、成本模型、设备模型等场景化数字化应用，持续提升企业经营管理效率。

（6）低碳发展优势

公司积极履行社会责任，长期恪守“生态重于生产”的环保理念，积极响应国家“碳达峰”、“碳中和”的战略目标，投入大量资金用于环境保护、节能降碳和生态建设，已成为行业内发展循环经济的典范，被授予国家循环经济试点单位、国家绿色示范工厂等荣誉。当前，国家关于环保和节能的相关政策渐趋严格，一定程度上加速了行业的优胜劣汰，有助于提升行业集中度，也有助于规模型、环保型企业的发展。

（7）客户资源优势

公司以创造客户价值为使命，凭借先进的技术、优质的产品和卓越的企业信誉已成功进入美的、海信、比亚迪、中车、正泰、公牛、松下、大金、LG、三星、A.O.史密斯等众多知名品牌客户的合格供应商体系，并达成深入稳定的战略合作关系，经过多年沉淀，已形成雄厚的客户资源积累。随着公司在战略新兴领域的深入拓展，未来与高端客户的合作将进一步加强，有助于公司推进客户结构的升级以及盈利能力的提升。

（8）精益管理优势

公司大力推进信息化建设及精细化管理，在生产现场、品质管控、设备管理等环节导入精益生产管理，有效降低企业运营成本。公司多次与全球知名咨询公司合作，制定业务、职能战略，并逐步实现数字化系统落地，先后完成 ERP、CRM、MES 等系统的建设与应用，建立以数据为核心

驱动的铜加工行业智造新模式。同时，公司内部不断建立健全经营及管理制度规范，强化管控意识，充分发挥公司人才队伍的专业化优势，提高公司管理效率，稳步推进业务升级与效益提升。

五、报告期内主要经营情况

详见本节“经营情况讨论与分析”。

（一）主营业务分析

1、利润表及现金流量表相关科目变动分析表

单位：元 币种：人民币

科目	本期数	上年同期数	变动比例（%）
营业收入	124,160,804,982.54	110,499,583,961.28	12.36
营业成本	121,229,426,423.35	107,988,423,933.22	12.26
销售费用	400,749,805.95	333,091,667.00	20.31
管理费用	629,187,812.54	611,849,464.84	2.83
财务费用	698,346,641.24	419,358,930.65	66.53
研发费用	612,051,950.15	516,016,896.59	18.61
经营活动产生的现金流量净额	1,540,101,908.01	-2,179,265,633.40	不适用
投资活动产生的现金流量净额	-1,324,448,554.24	-958,024,920.03	不适用
筹资活动产生的现金流量净额	1,083,159,666.53	2,819,656,191.29	-61.59

营业收入变动原因说明：未发生重大变动；

营业成本变动原因说明：未发生重大变动；

销售费用变动原因说明：未发生重大变动；

管理费用变动原因说明：未发生重大变动；

财务费用变动原因说明：主要系公司本期汇兑损失及利息支出增加所致；

研发费用变动原因说明：未发生重大变动；

经营活动产生的现金流量净额变动原因说明：主要系公司本期销售回款及票据付款增加所致；

投资活动产生的现金流量净额变动原因说明：主要系公司本期固定资产投资及支付期货保证金增加所致；

筹资活动产生的现金流量净额变动原因说明：主要系去年同期发行可转换公司债券所致。

本期公司业务类型、利润构成或利润来源发生重大变动的详细说明

适用 不适用

2、收入和成本分析

适用 不适用

详见下表：

（1）主营业务分行业、分产品、分地区、分销售模式情况

单位：元 币种：人民币

主营业务分行业情况						
分行业	营业收入	营业成本	毛利率（%）	营业收入比上年增减（%）	营业成本比上年增减（%）	毛利率比上年增减（%）
铜及铜加工	111,693,210,899.10	109,156,744,425.41	2.27	11.79	11.71	增加 0.07 个百分点
磁性材料	1,296,623,432.42	1,188,285,001.39	8.36	8.61	13.02	减少 3.57 个百分点

主营业务分产品情况						
分产品	营业收入	营业成本	毛利率 (%)	营业收入比上年增减 (%)	营业成本比上年增减 (%)	毛利率比上年增减 (%)
铜及铜合金产品（不含铜线排）	51,658,979,960.26	49,630,519,041.79	3.93	11.44	11.22	增加 0.19 个百分点
铜线（排）	60,034,230,938.84	59,526,225,383.62	0.85	12.10	12.12	减少 0.01 个百分点
稀土永磁产品	1,296,623,432.42	1,188,285,001.39	8.36	8.61	13.02	减少 3.57 个百分点
主营业务分地区情况						
分地区	营业收入	营业成本	毛利率 (%)	营业收入比上年增减 (%)	营业成本比上年增减 (%)	毛利率比上年增减 (%)
境内	100,828,505,636.25	98,824,231,463.99	1.99	10.18	10.12	增加 0.06 个百分点
境外	12,161,328,695.27	11,520,797,962.81	5.27	26.75	27.69	减少 0.7 个百分点

主营业务分行业、分产品、分地区、分销售模式情况的说明
无

(2). 产销量情况分析表

√适用 □不适用

主要产品	单位	生产量	销售量	库存量	生产量比上年增减 (%)	销售量比上年增减 (%)	库存量比上年增减 (%)
铜及铜合金产品（不含铜线排）	万吨	91.27	89.24	1.92	2.74	2.19	-4.48
铜线（排）	万吨	100.35	92.20	0.59	-1.98	-6.13	15.69
稀土永磁产品	吨	5,586.35	5,133.88	538.16	64.26	49.02	120.87

产销量情况说明

公司铜及铜产品对外销量为 181.44 万吨，内部下游使用量 10.19 万吨。公司稀土永磁产品产销量增长主要系包头项目投产所致。

(3). 重大采购合同、重大销售合同的履行情况

□适用 √不适用

(4). 成本分析表

单位：元

分行业情况							
分行业	成本构成	本期金额	本期占总成本	上年同期金额	上年同期占总	本期金额较上	情况说明

	项目		比例 (%)		成本比例 (%)	年同期变动比例 (%)	
铜及铜加工	直接材料	107,035,971,123.98	98.06	95,688,662,736.20	97.93	11.86	
	制造费用	2,120,773,301.43	1.94	2,025,810,575.96	2.07	4.69	
	小计	109,156,744,425.41	100.00	97,714,473,312.16	100.00	11.71	
磁性材料	直接材料	943,379,462.60	79.39	853,847,101.72	81.21	10.49	
	制造费用	244,905,538.79	20.61	197,575,952.40	18.79	23.96	
	小计	1,188,285,001.39	100.00	1,051,423,054.12	100.00	13.02	
分产品情况							
分产品	成本构成项目	本期金额	本期占总成本比例 (%)	上年同期金额	上年同期占总成本比例 (%)	本期金额较上年同期变动比例 (%)	情况说明
铜及铜合金产品（不含铜线排）	直接材料	47,978,659,080.18	96.67	43,074,483,870.84	96.53	11.39	
	制造费用	1,651,859,961.61	3.33	1,547,393,922.92	3.47	6.75	
	小计	49,630,519,041.79	100.00	44,621,877,793.76	100.00	11.22	
铜线（排）	直接材料	59,057,312,043.80	99.21	52,614,178,865.36	99.10	12.25	
	制造费用	468,913,339.82	0.79	478,416,653.04	0.90	-1.99	
	小计	59,526,225,383.62	100.00	53,092,595,518.40	100.00	12.12	
稀土永磁产品	直接材料	943,379,462.60	79.39	853,847,101.72	81.21	10.49	
	制造费用	244,905,538.79	20.61	197,575,952.40	18.79	23.96	
	小计	1,188,285,001.39	100.00	1,051,423,054.12	100.00	13.02	

成本分析其他情况说明

无

(5). 报告期主要子公司股权变动导致合并范围变化

适用 不适用

(6). 公司报告期内业务、产品或服务发生重大变化或调整有关情况

适用 不适用

(7). 主要销售客户及主要供应商情况

A. 公司主要销售客户情况

适用 不适用

前五名客户销售额 810,290.38 万元，占年度销售总额 6.53%；其中前五名客户销售额中关联方销售额 0.00 万元，占年度销售总额 0.00%。

报告期内向单个客户的销售比例超过总额的 50%、前 5 名客户中存在新增客户的或严重依赖于少数客户的情形

适用 不适用

B. 公司主要供应商情况

适用 不适用

前五名供应商采购额 3,587,938.79 万元，占年度采购总额 29.94%；其中前五名供应商采购额中关联方采购额 0.00 万元，占年度采购总额 0.00%。

报告期内向单个供应商的采购比例超过总额的 50%、前 5 名供应商中存在新增供应商的或严重依赖于少数供应商的情形

适用 不适用

其他说明：

无

3、费用

适用 不适用

单位：元

科目	本期数	上年同期数	变动比例 (%)	说明
销售费用	400,749,805.95	333,091,667.00	20.31	未发生重大变动
管理费用	629,187,812.54	611,849,464.84	2.83	未发生重大变动
财务费用	698,346,641.24	419,358,930.65	66.53	主要系公司本期汇兑损失及利息支出增加所致
研发费用	612,051,950.15	516,016,896.59	18.61	未发生重大变动

4、研发投入

(1). 研发投入情况表

适用 不适用

单位：元

本期费用化研发投入	612,051,950.15
本期资本化研发投入	0.00
研发投入合计	612,051,950.15
研发投入总额占营业收入比例 (%)	0.49
研发投入资本化的比重 (%)	0.00

(2). 研发人员情况表

适用 不适用

公司研发人员的数量	1,083
研发人员数量占公司总人数的比例 (%)	13.25
研发人员学历结构	
学历结构类别	学历结构人数
博士研究生	3

硕士研究生	31
本科	270
专科	332
高中及以下	447
研发人员年龄结构	
年龄结构类别	年龄结构人数
30 岁以下（不含 30 岁）	329
30-40 岁（含 30 岁，不含 40 岁）	374
40-50 岁（含 40 岁，不含 50 岁）	255
50-60 岁（含 50 岁，不含 60 岁）	117
60 岁及以上	8

(3). 情况说明

适用 不适用

(4). 研发人员构成发生重大变化的原因及对公司未来发展的影响

适用 不适用

5、 现金流

适用 不适用

单位：元

科目	本期数	上年同期数	变动比例 (%)	说明
经营活动产生的现金流量净额	1,540,101,908.01	-2,179,265,633.40	不适用	主要系公司本期销售回款及票据付款增加所致
投资活动产生的现金流量净额	-1,324,448,554.24	-958,024,920.03	不适用	主要系公司本期固定资产投资及支付期货保证金增加所致
筹资活动产生的现金流量净额	1,083,159,666.53	2,819,656,191.29	-61.59	主要系去年同期发行可转换公司债券所致

(二) 非主营业务导致利润重大变化的说明

适用 不适用

(三) 资产、负债情况分析

适用 不适用

1、 资产及负债状况

单位：元

项目名称	本期期末数	本期期末数占总资产的比例 (%)	上期期末数	上期期末数占总资产的比例 (%)	本期期末金额较上期期末变动比例 (%)	情况说明
货币资金	1,630,989,335.17	6.32	388,315,209.06	1.78	320.02	主要系公司营业收入上升，周转资金增加

						所致
应收票据	104,289,021.68	0.40	272,470,968.38	1.25	-61.72	主要系票据贴现增加所致
预付款项	1,998,920,140.63	7.75	1,433,196,048.55	6.56	39.47	主要系原料采购预付货款增加所致
其他非流动资产	152,599,675.93	0.59	87,636,626.64	0.40	74.13	主要系预付工程及设备款增加所致
交易性金融负债	129,338,651.70	0.50	33,359,549.20	0.15	287.71	主要系远期外汇合约公允价值变动所致
应付票据	1,786,624,154.70	6.92	969,494,247.56	4.44	84.28	主要系开具的银行承兑汇票增加所致
应付账款	2,010,135,489.11	7.79	1,215,539,373.17	5.57	65.37	主要系结算方式调整，应付款项增加所致
合同负债	463,747,018.22	1.80	294,565,496.21	1.35	57.43	主要系预收款项增加所致
应交税费	119,785,244.83	0.46	89,203,183.73	0.41	34.28	主要系应交增值税和所得税增加所致
一年内到期的非流动负债	2,236,053,930.07	8.67	1,004,699,821.89	4.60	122.56	主要系一年内到期的长期借款增加所致
其他流动负债	94,885,814.40	0.37	141,021,537.56	0.65	-32.72	主要系未终止确认的商业票据减少所致
库存股	332,314,856.71	1.29	161,659,491.44	0.74	105.56	主要系回购股份所致
其他综合收益	-23,837,117.19	-0.09	47,386,292.89	0.22	-150.30	主要系套期储备减少所致

其他说明：

无

2、境外资产情况

适用 不适用

(1) 资产规模

其中：境外资产 3,447,826,976.99（单位：元 币种：人民币），占总资产的比例为 13.36%。

(2) 境外资产占比较高的相关说明

适用 不适用

3、截至报告期末主要资产受限情况

适用 不适用

详见第十节 财务报告 七、合并财务报表项目注释 31。

4、其他说明

适用 不适用

(四) 行业经营性信息分析

适用 不适用

详见“第三节管理层讨论与分析”之“二、报告期内公司所处行业情况”。

有色金属行业经营性信息分析

1、矿石原材料的成本情况

适用 不适用

2、自有矿山的基本情况（如有）

适用 不适用

（五）投资状况分析

对外股权投资总体分析

适用 不适用

报告期内，公司对外股权投资金额 31,736.05 万元，比上年同期增加 20,928.67 万元，主要被投资的公司情况如下：

被投资公司名称	主营业务	占被投资公司权益比例（%）	报告期投资额（万元）
金田铜业（香港）有限公司	有色金属贸易	100.00	12,099.64
宁波金田铜管有限公司	铜管的生产和销售	100.00	10,317.90
金田铜业（泰国）有限公司	铜管的生产和销售	100.00	3,684.41

1、重大的股权投资

适用 不适用

2、重大的非股权投资

适用 不适用

项目投资	实施单位	项目总投资金额（万元）	截止资产负债表日累计投资（万元）
年产 4 万吨新能源汽车用电磁扁线项目注	宁波金田新材料有限公司	41,590.00	18,742.59
年产 7 万吨精密铜合金棒材项目	广东金田新材料有限公司	47,520.00	4,155.31
泰国年产 8 万吨精密铜管生产项目	金田铜业（泰国）有限公司	55,776.70	12,552.02

注：本项目总投资不含铺底流动资金。

3、以公允价值计量的金融资产

适用 不适用

详见第十节 七 注释 2 交易性金融资产、注释 33 交易性金融负债。

证券投资情况

适用 不适用

证券投资情况的说明

适用 不适用

私募基金投资情况

适用 不适用

衍生品投资情况

适用 不适用

4、报告期内重大资产重组整合的具体进展情况

适用 不适用

(六) 重大资产和股权出售

适用 不适用

(七) 主要控股参股公司分析

适用 不适用

单位：万元

公司	公司类型	主要业务	注册资本	总资产	净资产	营业收入	利润总额	净利润
宁波金田铜管有限公司	全资子公司	铜管的生产和销售	54,500.00	292,030.46	102,130.30	1,022,666.02	22,900.10	21,158.72
金田铜业（越南）有限公司	全资子公司	铜管的生产和销售	68,160,000 万越南盾	145,344.83	44,900.12	346,162.64	12,702.75	12,095.41
宁波金田电材有限公司	全资子公司	铜线（排）的生产和销售	25,000.00	236,444.16	103,373.19	1,636,431.17	11,088.08	9,748.80
宁波金田电磁科技有限公司	全资子公司	新材料技术的研发及推广，电磁线的生产和销售	10,000.00	24,232.23	13,540.46	227,082.54	7,683.16	7,687.04
广东金田铜业有限公司	全资子公司	铜线（排）、电磁线的生产和销售	20,000.00	209,991.09	23,209.12	2,047,606.82	8,753.51	7,461.89
宁波金田新材料有限公司	全资子公司	电磁线的生产和销售	65,000.00	369,432.15	151,084.45	905,192.59	6,503.54	5,264.98
宁波金田有色金属材料有限公司	全资子公司	有色金属冶炼	500.00	89,296.12	45,957.86	395,554.41	6,123.84	4,950.24

(八) 公司控制的结构化主体情况

适用 不适用

六、公司关于公司未来发展的讨论与分析

(一) 行业格局和趋势

适用 不适用

详见“第三节 管理层讨论与分析”之“二、报告期内公司所处行业情况”。

(二) 公司发展战略

适用 不适用

公司围绕十四五战略总体方针，沿着专业化、平台化、智能化、国际化、绿色化的发展路径，创新发展模式，坚定“产品客户双升级”的战略定力，致力于发展成为人才一流、技术一流、管理一流世界级的铜产品和先进材料基地。

(三) 经营计划

√适用 □不适用

2025，公司将围绕高质量发展要求，以成为“世界级的铜产品和先进材料基地”为战略目标牵引，根据市场需求变化和公司实际情况，针对性制定细分战略目标。以国际化的视角和理念，引进先进技术，健全组织能力，全方位提升采购、生产、销售等管理水平，努力构建现代化产业体系，朝着公司战略目标坚实迈进。

同时，公司长期坚持国际化战略布局，服务全球客户，利用全球优质资源，推动公司产品领先、人才领先、管理领先、服务领先，为客户提供专业化解决方案和服务。公司将一如既往坚持科技创新引领，加快实现高水平科技自立自强，加快发展新质生产力，开辟发展新领域新赛道、培育发展新动能、增强竞争新优势，持续深耕新能源汽车行业与芯片半导体行业，巩固行业影响力；快速拓展 AI 散热行业，实现大规模量产，打造增长引擎；重点布局机器人产品研发，形成未来竞争力；持续推动公司低碳再生产品创新，打造低碳核心竞争力。

(四) 可能面对的风险

√适用 □不适用

1、宏观经济环境风险

作为全国最大的铜加工企业之一，公司产品类别较多，下游客户相对分散，在一定程度上降低了单一下游行业波动对公司整体经营的影响。但有色金属加工行业作为工业发展的基础性行业，与宏观经济运行情况密切相关，会受到下游行业波动以及国际贸易环境的影响。

应对措施：公司将密切关注全球经济发展趋势，持续加强与全球客户和供应商的密切沟通和联系，做好合作伙伴关系维护；加大国内和国际市场新客户的开发及老客户合作；降低经济波动带来的不利影响。

2、市场竞争风险

经济全球化发展加剧了铜加工行业的市场竞争，对公司全球资源整合和开拓管理能力提出了更高的要求。我国铜加工行业基本属于充分竞争行业，行业集中度低，导致行业普通产品产能过剩、竞争日趋激烈。随着行业集中度提高，企业间兼并重组的发生，行业呈现洗牌趋势，竞争将更加激烈。

应对措施：公司实施以客户、服务为导向的价值营销策略，不断提升产品质量和附加值，深入细化地开拓市场，保证售后服务的质量和市场的稳定有序。多年来与国内下游客户保持着长期稳定的供销关系，有着大批稳定的客户群，有力地保证公司稳定、有序的开展生产经营活动。

3、汇率波动风险

随着公司国际化战略进一步深化，汇率的波动会影响公司进出口产品的价格，对公司盈利产生一定的影响，从而影响公司产品竞争力。受国内外政治因素、宏观经济环境等因素的影响，人民币兑美元汇率波动加剧，随着进出口业务规模的增长，公司存在因汇率波动导致经营业绩受损的风险。

应对措施：公司尽可能将外币收入与外币支出相匹配以降低汇率风险。此外，公司通过远期结售汇、掉期、人民币跨境结算等金融工具规避汇率波动风险。

4、原材料价格波动风险

公司铜产品主要定价原则为“原材料价格+加工费”，上述原材料价格受国内国际大宗商品期货价格、市场需求等多方面因素影响，具有价格波动风险。铜价波动对公司的营业成本有较大影响。

应对措施：为降低铜价发生波动带来的经营和业绩风险，公司严格按照《套期保值管理制度》进行套期保值操作，规避原材料价格波动风险。

5、加速业务布局带来的管理风险

公司持续完善产业基地布局，重点开发珠三角、西南地区、东南亚等市场，适时通过投资新建、行业并购等方式扩充公司产能和拓展销售网络，不断做大做强，进一步巩固公司行业龙头地位。公司在加速业务布局的过程中，可能出现公司治理、管理能力无法及时适应快速发展的业务需要，从而影响经营目标实现的风险。

应对措施：公司内部不断建立健全经营及管理制度规范，将经营管理体系化、制度化，不断强化管控意识。同时，携手全球知名的战略咨询公司，共同研究制定公司业务战略、组织人才、国际化、数字化战略，结合行业发展探索适合的管控模式，保持稳步推进业务升级，并有效控制管理风险。

(五)其他

适用 不适用

七、公司因不适用准则规定或国家秘密、商业秘密等特殊原因，未按准则披露的情况和原因说明

适用 不适用

第四节 公司治理

一、公司治理相关情况说明

√适用 □不适用

报告期内，公司按照《公司法》、《证券法》、《上市公司治理准则》和《上海证券交易所股票上市规则》等有关法律法规以及证券监管部门的相关要求，结合公司实际，不断完善公司的法人治理结构，加强信息披露工作，规范公司运作，提升公司治理水平。目前公司的治理情况符合有关上市公司治理的规范性文件的要求。

（一）关于股东和股东大会

公司严格按照《公司章程》和《股东大会议事规则》的相关规定，规范股东大会的召集、召开程序。报告期内，公司共召开股东大会 3 次，均采用现场会议与网络投票相结合的方式召开，确保全体股东特别是中小股东享有平等地位，充分保障了股东对公司重大事项的知情权、参与权和表决权。股东大会有见证律师出席，对股东大会的召开程序、审议事项等进行见证，并出具法律意见书，保证了股东大会的合法有效。

（二）关于控股股东与上市公司

控股股东严格依法行使其权利，未超越股东大会直接或间接干预公司的决策及日常经营。公司与控股股东实现了业务、资产、人员、机构及财务等方面的独立，公司的重大决策均由股东大会和董事会规范作出。公司董事会、监事会和内部机构独立运作，公司具有独立完整的业务体系及自主经营能力。

（三）关于董事与董事会

报告期内，公司共召开 17 次董事会，公司董事均能忠实、勤勉、谨慎地履行职责，积极参加有关业务培训，认真学习相关法律法规精神。公司董事会的人数及人员构成符合有关法律法规的要求，独立董事制度健全。公司董事会的召集、召开程序符合《公司章程》和《董事会议事规则》的相关规定。董事会下设战略委员会、审计委员会、提名委员会、薪酬与考核委员会四个专门委员会，各委员会分工明确，权责清晰，有效运作。2024 年，公司董事会审计委员会召开了 8 次会议、董事会战略委员会召开了 4 次会议、董事会提名委员会召开了 1 次会议、董事会薪酬与考核委员会召开了 2 次会议。公司董事会各专门委员会按照各自工作细则的规定，以认真负责、勤勉诚信的态度忠实履行各自职责，为完善公司治理结构、促进公司发展起到了积极的作用。

（四）关于独立董事

独立董事本着对公司董事会和全体股东负责的精神，审慎、认真、勤勉尽责地履行职责，维护了公司利益及股东合法权益，尤其是中小股东的合法权益。独立董事根据《公司法》、《上市公司独立董事管理办法》、《公司章程》、《独立董事工作制度》的要求，对募集资金用途变更及使用情况、定期报告审核、聘任审计机构、现金分红等重大事项予以重点关注和发表意见。

（五）关于监事与监事会

报告期内，公司共召开 8 次监事会，公司监事会的人数和人员构成符合有关法律法规的要求。公司监事会的召集、召开程序符合《公司章程》和《监事会议事规则》的相关规定。公司监事均能认真履行自己的职责，本着对公司和全体股东负责的精神，依法、独立对公司财务以及公司董事和高级管理人员执行公司职务的合法合规性进行监督。

（六）绩效评价与激励约束机制

公司建立了公正、透明的高级管理人员的绩效评价标准与激励约束机制。公司高级管理人员的聘任公开、透明，符合相关法律法规的规定。

（七）信息披露与透明度

公司指定《上海证券报》、《中国证券报》、《证券时报》、《证券日报》及上海证券交易所网站（www.sse.com.cn）为公司信息披露的媒体。公司严格按照《证券法》、《上海证券交易所股票上市规则》等相关规定，真实、准确、完整、及时、公平地履行信息披露义务。公司加强与上海证券交易所和宁波证监局的联系和沟通，及时报告公司的有关事项。同时不断完善投资者关系管理工作，通过接待投资者来访、接听股东电话等形式提高公司信息披露的透明度。

（八）内幕信息知情人登记管理

公司制定了《内幕信息知情人登记管理制度》。报告期内，公司严格执行《内幕信息知情人登记管理制度》，做好相关内幕信息知情人的登记工作，防止内幕信息泄露，保证信息披露的公正公平。

（九）投资者关系

报告期内，公司继续加强投资者关系管理工作，通过建立电话热线与投资者保持联系，专人负责接待投资人的来电、来信、来访，在不违反信息披露规则的前提下，最大程度地满足投资者的信息需求。

（十）内部控制运行情况

公司严格按照企业内部控制规范体系的规定，以风险管理为导向、合规管理监督为重点，推进内控体系的严格、规范、全面、有效的建设与落实，如实披露内部控制评价报告。同时，公司聘请北京德皓国际会计师事务所（特殊普通合伙）对本年度财务报告内部控制的有效性进行了审计，出具了审计报告并披露。

公司治理与法律、行政法规和中国证监会关于上市公司治理的规定是否存在重大差异；如有重大差异，应当说明原因

适用 不适用

二、公司控股股东、实际控制人在保证公司资产、人员、财务、机构、业务等方面独立性的具体措施，以及影响公司独立性而采取的解决方案、工作进度及后续工作计划

适用 不适用

控股股东、实际控制人及其控制的其他单位从事与公司相同或者相近业务的情况，以及同业竞争或者同业竞争情况发生较大变化对公司的影响、已采取的解决措施、解决进展以及后续解决计划

适用 不适用

三、股东大会情况简介

会议届次	召开日期	决议刊登的指定网站的查询索引	决议刊登的披露日期	会议决议
2024 年第一次临时股东大会	2024 年 3 月 7 日	www.sse.com.cn	2024 年 3 月 8 日	本次会议共审议通过 1 项议案，具体内容详见公司在上

				海证券交易所网站披露的公告（公告编号：2024-016）。
2023 年年度股东大会	2024 年 5 月 14 日	www.sse.com.cn	2024 年 5 月 15 日	本次会议共审议通过 13 项议案，具体内容详见公司在上海证券交易所网站披露的公告（公告编号：2024-053）。
2024 年第二次临时股东大会	2024 年 8 月 26 日	www.sse.com.cn	2024 年 8 月 27 日	本次会议共审议通过 1 项议案，具体内容详见公司在上海证券交易所网站披露的公告（公告编号：2024-095）。

表决权恢复的优先股股东请求召开临时股东大会

适用 不适用

股东大会情况说明

适用 不适用

报告期内，公司共召开股东大会 3 次，股东大会上未有否决议案或变更前次股东大会决议的情形，上述股东大会通过上海证券交易所网络投票系统实施网络投票，充分保障中小股东的权益。

四、董事、监事和高级管理人员的情况

(1) 现任及报告期内离任董事、监事和高级管理人员持股变动及报酬情况

√适用 □不适用

单位：股

姓名	职务	性别	年龄	任期起始日期	任期终止日期	年初持股数	年末持股数	年度内股份增减变动量	增减变动原因	报告期内从公司获得的税前报酬总额（万元）	是否在公司关联方获取报酬
楼城	董事、总经理	男	37	2022-05-12	2025-05-11	25,000,000	28,450,093	+3,450,093	增持公司股份	111.53	否
	董事长			2023-04-27	2025-05-11						否
楼国君	副董事长、副总经理	男	61	2022-05-12	2025-05-11	52,738,000	52,738,000	0		241.56	否
郑敦敦	副总经理	男	49	2022-05-12	2025-05-11	3,589,500	3,589,500	0		194.27	否
	董事			2023-05-25	2025-05-11						否
余燕	副总经理	女	45	2023-03-23	2025-05-11	0	0	0		66.78	否
	董事			2023-05-25	2025-05-11						否
王永如	董事	男	71	2022-05-12	2025-05-11	350,000	350,000	0		33.99	否
翁高峰	董事	女	44	2023-12-27	2025-05-11	729,500	729,500	0		50.78	否
谭锁奎	独立董事	男	62	2022-05-12	2025-05-11	0	0	0		13.50	否
宋夏云	独立董事	男	56	2022-05-12	2025-05-11	0	0	0		13.50	否
吴建依	独立董事	女	59	2022-05-12	2025-05-11	0	0	0		13.50	否
丁利武	监事会主席	男	59	2022-04-18	2025-04-17	0	0	0		29.53	否
聂望友	监事	男	54	2022-05-12	2025-05-11	0	0	0		0.00	是
杨玉清	监事	女	47	2023-03-23	2025-05-11	0	0	0		29.00	否
邵钢	副总经理	男	50	2022-05-12	2025-05-11	350,000	350,000	0		125.55	否
梁刚	副总经理	男	40	2022-05-12	2025-05-11	4,971,000	4,971,000	0		61.59	否
傅万成	副总经理	男	37	2022-05-12	2025-05-11	320,000	320,000	0		64.60	否
王意杰	副总经理	男	38	2022-12-07	2025-05-11	135,000	135,000	0		99.08	否
孙祖俊	副总经理	男	48	2023-11-01	2025-05-11	106,000	106,000	0		208.62	否

丁星驰	董事会秘书、 副总经理	男	48	2022-05-12	2025-05-11	1,848,000	1,848,000	0		160.80	否
王瑞	财务负责人	女	39	2022-05-12	2025-05-11	0	0	0		121.29	否
合计	/	/	/	/	/	90,137,000	93,587,093	+3,450,093	/	1,639.47	/

姓名	主要工作经历
楼城	1988年4月出生，中国国籍，无境外永久居留权，毕业于英国埃塞克斯大学，本科学历。历任公司秘书、总裁助理等职，现任公司董事长、总经理，宁波金田投资控股有限公司董事长。
楼国君	1964年6月出生，中国国籍，无境外永久居留权，毕业于杭州电子工业学院，大专学历，中欧国际商学院工商管理硕士学位，中国共产党党员，高级经济师。1993年10月进入宁波金田铜业总公司（公司前身），历任副董事长、副总经理、执行副总经理，现任公司副董事长、副总经理。
郑敦敦	1976年10月出生，中国国籍，无境外永久居留权，毕业于中央广播电视大学，大专学历，上海交大EMBA硕士学位，高级经济师。历任车间主任、经理助理、经理、总经理助理、董事等职，现任公司董事、副总经理。
余燕	1980年5月出生，中国国籍，无境外永久居留权，毕业于中央广播电视大学行政管理专业，本科学历。历任公司人力资源部招聘科长、经理助理、经理、总监、助理总裁、监事会主席，现任公司董事、副总经理。
翁高峰	1981年8月出生，中国国籍，无境外永久居留权，本科学历。1999年加入公司，历任公司综合采购部科长、副经理、经理等职务，现任公司董事、总监。
王永如	1954年3月出生，中国国籍，无境外永久居留权，毕业于西安冶金建筑学院压力加工专业，本科学历，教授级高级工程师，中国共产党党员。历任技术开发部经理、副总工程师、董事、副总经理，现任公司董事、科技研发部技术总工程师。
谭锁奎	1963年10月出生，中国国籍，无境外永久居留权，毕业于内蒙古工业大学铸造专业，研究生学历，研究员，西安交通大学在职博士。1989年5月至1990年10月任中国兵器工业第52研究所工程师；1990年11月至2003年6月任中国兵器工业第52研究所宁波分所高级工程师；2003年6月至今历任中国兵器科学研究院宁波分院项目课题组长、技术科长、研究室主任等职务，现任研究员；2019年5月至今，任公司独立董事。
宋夏云	1969年6月出生，中国国籍，无境外永久居留权，研究生学历，中国共产党党员。上海财经大学会计学博士，南京大学工商管理博士后。中国注册会计师协会专业指导委员会委员，中国政府审计研究中心特约研究员。1991年7月至2007年2月在南昌大学经济管理学院工作；2007年3月至2013年8月在宁波大学商学院工作，曾担任审计发展研究中心副主任、现代会计研究所副所长；2013年8月至今在浙江财经大学会计学院工作，曾担任审计系主任、审计与腐败治理研究中心主任，现任审计与内部控制研究中心主任。2019年5月至今，任公司独立董事。目前本人还担任苏州近岸蛋白质科技股份有限公司及宋城演艺发展股份有限公司独立董事。
吴建依	1966年3月出生，中国国籍，1988年获浙江大学（原杭州大学）法学学士学位；2003年获北京大学法学硕士学位；2006年晋升为教授。曾任宁波大学法学院副院长、宁波热电股份有限公司独立董事、三江购物俱乐部股份有限公司独立董事。2022年5月至今，任公司独立董事。目前吴建依女士还担任宁波大学法学院教授、中国法学会行政法研究会理事、浙江镇洋发展股份有限公司独立董事、宁波

	城建投资控股有限公司外部董事。
丁利武	1966年6月出生，中国国籍，无境外永久居留权，毕业于中央广播电视大学，本科学历，中国共产党党员。1993年2月至1995年7月在东海县调料厂任厂长；1995年8月至2003年7月在东海县石湖乡小学任主任兼校长。2003年8月至今在公司工作，现任公司监事会主席、工会主席。
聂望友	1971年9月出生，中国国籍，无境外永久居留权，毕业于安徽财经大学会计学专业，本科学历，中级会计师、税务师。历任宁波金田投资控股有限公司经理助理、监事，现任公司监事，同时担任宁波金田投资控股有限公司财务经理。
杨玉清	1978年12月出生，中国国籍，无境外永久居留权，大专学历。1998年加入公司，历任公司下属子公司宁波杰克龙精工有限公司核算员、成本会计、财务经理，现任公司监事、产业部助理。
邵钢	1975年11月出生，中国国籍，无境外永久居留权，大专学历，经济师。2003年2月起在公司及下属子公司宁波金田铜管有限公司、宁波金田新材料有限公司等工作，历任子公司办公室主任、经理助理、副总经理、常务副经理、经理等职及公司助理总裁，现任公司副总经理。
梁刚	1985年1月出生，中国国籍，无境外永久居留权，本科学历。自2006年7月起在公司以及公司下属子公司任职。历任公司品质部品质管理员、集团办秘书、技术开发部副经理，宁波金田铜管有限公司副经理、总经理，公司助理总裁、董事长助理等职，现任公司副总经理。
傅万成	1988年10月出生，中国国籍，无境外永久居留权，本科学历。2007年7月至2011年2月在宁波韵升高新技术研究院、宁波韵升机电工程研究所任科员、办公室副主任；2011年5月起在公司以及公司下属子公司任职。历任公司行政部综合管理科副科长，宁波杰克龙精工有限公司总经办副主任，宁波科田磁业有限公司总经办副主任、车间主任、总经理助理、副总经理、总经理以及公司助理总裁等职，现任公司副总经理。
王意杰	1987年5月出生，中国国籍，无境外永久居留权，毕业于太原理工大学，本科学历，中国共产党党员，中级冶金工程师。2010年2月起在公司及下属子公司宁波金田有色金属材料有限公司、宁波金田电材有限公司等工作，历任子公司技术员、车间主任、经理助理、副总经理、总经理以及公司总监、助理总裁等职，现任公司副总经理。
孙祖俊	1977年9月出生，中国国籍，无境外永久居留权。1999年加入公司，历任宁波杰克龙精工有限公司销售部经理、副总经理、公司铜排事业部总经理、公司助理总裁等职务，现任公司副总经理。
丁星驰	1977年9月出生，中国国籍，无境外永久居留权，毕业于复旦大学工商管理硕士专业，硕士研究生学历，中国民主建国会会员。2005年1月起在公司工作，历任办公室副主任、总经理助理等职，现任公司副总经理、董事会秘书，宁波金田投资控股有限公司董事。
王瑞	1986年1月出生，中国国籍，无境外永久居留权，毕业于湘潭大学会计学专业，硕士研究生学历，中国注册会计师资格。历任科长助理、副科长、经理助理、资金运营部副经理、资金运营部经理等，现任公司财务负责人。

其它情况说明

适用 不适用

(2) 现任及报告期内离任董事、监事和高级管理人员的任职情况

(1) 在股东单位任职情况

适用 不适用

任职人员姓名	股东单位名称	在股东单位担任的职务	任期起始日期	任期终止日期
楼城	宁波金田投资控股有限公司	法定代表人/董事长	2023 年 5 月	——
丁星驰	宁波金田投资控股有限公司	董事	2023 年 5 月	——
聂望友	宁波金田投资控股有限公司	财务经理	2011 年 1 月	——
在股东单位任职情况的说明	无			

(2) 在其他单位任职情况

适用 不适用

任职人员姓名	其他单位名称	在其他单位担任的职务	任期起始日期	任期终止日期
谭锁奎	中国兵器科学研究院宁波分院	研究员	2003 年 6 月	——
宋夏云	浙江财经大学	审计与内部控制研究中心主任	2013 年 9 月	——
宋夏云	宋城演艺发展股份有限公司	独立董事	2022 年 7 月	——
宋夏云	苏州近岸蛋白质科技股份有限公司	独立董事	2021 年 4 月	——
吴建依	宁波大学	教授	1993 年 8 月	——
吴建依	浙江镇洋发展股份有限公司	独立董事	2020 年 12 月	——
吴建依	宁波城建投资集团有限公司	外部董事	2021 年 5 月	——
在其他单位任职情况的说明	无			

(3) 董事、监事、高级管理人员报酬情况

适用 不适用

董事、监事、高级管理人员报酬的决策程序	独立董事津贴经公司董事会、股东大会审议通过发放；其他董事、监事、高级管理人员根据其担任的职务发放薪酬。
董事在董事会讨论本人薪酬事项时是否回避	是
薪酬与考核委员会或独立董事专门会议关于董事、监事、高级管理人员报酬事项发表建议的具体情况	薪酬与考核委员会认为公司 2024 年度董事、高级管理人员支付的薪酬公平、合理，符合公司有关薪酬政策及考核标准，未有违反公司薪酬管理有关制度的情况。

董事、监事、高级管理人员报酬确定依据	独立董事固定发放津贴，不再领取其他报酬；其他董事、监事、高级管理人员根据其在公司担任的公司职务，按公司实际情况结合工资制度、考核办法获得劳动报酬。
董事、监事和高级管理人员报酬的实际支付情况	详见董事、监事和高级管理人员持股变动及报酬情况表。
报告期末全体董事、监事和高级管理人员实际获得的报酬合计	详见董事、监事和高级管理人员持股变动及报酬情况表。

(4) 公司董事、监事、高级管理人员变动情况

适用 不适用

(5) 近三年受证券监管机构处罚的情况说明

适用 不适用

(6) 其他

适用 不适用

五、报告期内召开的董事会有关情况

会议届次	召开日期	会议决议
第八届董事会第三十一次会议	2024年2月1日	本次会议共审议通过3项议案，具体内容详见公司在上海证券交易所网站披露的公告（公告编号：2024-006）。
第八届董事会第三十二次会议	2024年3月4日	本次会议共审议通过2项议案，具体内容详见公司在上海证券交易所网站披露的公告（公告编号：2024-012）。
第八届董事会第三十三次会议	2024年3月28日	本次会议共审议通过2项议案，具体内容详见公司在上海证券交易所网站披露的公告（公告编号：2024-029）。
第八届董事会第三十四次会议	2024年4月16日	本次会议共审议通过1项议案： 1、关于不向下修正“金田转债”转股价格的议案。
第八届董事会第三十五次会议	2024年4月19日	本次会议共审议通过27项议案，具体内容详见公司在上海证券交易所网站披露的公告（公告编号：2024-038）。
第八届董事会第三十六次会议	2024年4月26日	本次会议共审议通过1项议案： 1、2024年第一季度报告。
第八届董事会第三十七次会议	2024年5月6日	本次会议共审议通过1项议案，具体内容详见公司在上海证券交易所网站披露的公告（公告编号：2024-052）。
第八届董事会第三十八次会议	2024年6月11日	本次会议共审议通过4项议案，具体内容详见公司在上海证券交易所网站披露的公告（公告编号：2024-063）。
第八届董事会第三十九次会议	2024年8月9日	本次会议共审议通过1项议案： 1、关于使用部分闲置募集资金暂时补充流动资金的议案。
第八届董事会第四十次会议	2024年8月9日	本次会议共审议通过2项议案，具体内容详见公司在上海证券交易所网站披露的公告（公告编号：2024-086）。
第八届董事会第四十一次会议	2024年8月16日	本次会议共审议通过4项议案，具体内容详见公司在上海证券交易所网站披露的公告（公告编号：2024-089）。
第八届董事会第四十二次会议	2024年8月26日	本次会议共审议通过1项议案： 1、关于向下修正“金铜转债”转股价格的议案。
第八届董事会第四十三次会议	2024年10月24日	本次会议共审议通过1项议案： 1、关于转让参股公司股权的议案。
第八届董事会第	2024年10月25日	本次会议共审议通过2项议案，具体内容详见公司在上海

四十四次会议		证券交易所网站披露的公告（公告编号：2024-106）。
第八届董事会第四十五次会议	2024 年 11 月 6 日	本次会议共审议通过 1 项议案： 1、关于不向下修正“金田转债”转股价格的议案。
第八届董事会第四十六次会议	2024 年 11 月 19 日	本次会议共审议通过 1 项议案： 1、关于 2024 年第二期以集中竞价交易方式回购公司股份方案的议案。
第八届董事会第四十七次会议	2024 年 11 月 21 日	本次会议共审议通过 3 项议案，具体内容详见公司在上海证券交易所网站披露的公告（公告编号：2024-118）。

六、董事履行职责情况

(一) 董事参加董事会和股东大会的情况

董事姓名	是否独立董事	参加董事会情况						参加股东大会情况
		本年应参加董事会次数	亲自出席次数	以通讯方式参加次数	委托出席次数	缺席次数	是否连续两次未亲自参加会议	出席股东大会的次数
楼城	否	17	17	16	0	0	否	3
楼国君	否	17	17	16	0	0	否	0
郑敦敦	否	17	17	17	0	0	否	1
余燕	否	17	17	16	0	0	否	3
翁高峰	否	17	17	15	0	0	否	3
王永如	否	17	17	15	0	0	否	3
谭锁奎	是	17	17	16	0	0	否	3
吴建依	是	17	17	15	0	0	否	3
宋夏云	是	17	17	15	0	0	否	3

连续两次未亲自出席董事会会议的说明

适用 不适用

年内召开董事会会议次数	17
其中：现场会议次数	0
通讯方式召开会议次数	15
现场结合通讯方式召开会议次数	2

(二) 董事对公司有关事项提出异议的情况

适用 不适用

(三) 其他

适用 不适用

七、董事会下设专门委员会情况

适用 不适用

(1). 董事会下设专门委员会成员情况

专门委员会类别	成员姓名
---------	------

审计委员会	宋夏云、吴建依、翁高峰
提名委员会	吴建依、宋夏云、楼国君
薪酬与考核委员会	谭锁奎、吴建依、楼城
战略委员会	楼城、谭锁奎、楼国君

(2). 报告期内审计委员会召开 8 次会议

召开日期	会议内容	重要意见和建议	其他履行职责情况
2024 年 1 月 11 日	听取 2023 年度报告审计工作计划、时间安排等事项。	——	无
2024 年 3 月 8 日	听取公司及审计机构关于 2023 年年度审计工作情况汇报，并就关键审计事项与审计机构作沟通。	——	无
2024 年 4 月 19 日	审议：1、2023 年度董事会审计委员会履职情况报告； 2、2023 年会计师事务所履职情况评估报告； 3、2023 年审计委员会对会计师事务所履行监督职责情况报告； 4、关于《2023 年度财务决算报告》的议案； 5、关于 2023 年度利润分配预案的议案； 6、关于公司 2023 年年度报告全文及摘要的议案； 7、关于公司开展 2024 年度原材料期货及衍生品套期保值业务的议案； 8、关于公司开展 2024 年度外汇期货及衍生品交易业务的议案； 9、关于续聘北京大华国际会计师事务所（特殊普通合伙）为公司 2024 年度审计机构的议案； 10、宁波金田铜业（集团）股份有限公司 2023 年度内部控制评价报告； 11、宁波金田铜业（集团）股份有限公司 2023 年度募集资金存放与实际使用情况的专项报告； 12、关于公司会计政策变更的议案。	审议通过	无
2024 年 4 月 26 日	审议：1、2024 年第一季度报告。	审议通过	无
2024 年 5 月 13 日	公司内部审计工作交流。	——	无
2024 年 8 月 15 日	审议：1、2024 年半年度报告全文及摘要的议案； 2、宁波金田铜业（集团）股份有限公司 2024 年半年度募集资金存放与实际使用情况的专项报告； 3、关于会计估计变更的议案。	审议通过	无
2024 年 10 月 24 日	审议：1、2024 年第三季度报告。	审议通过	无
2024 年 12 月 26 日	公司 2024 年度业绩情况沟通会。	——	无

(3). 报告期内提名委员会召开 1 次会议

召开日期	会议内容	重要意见和建议	其他履行职责情况
2024 年 8 月 27 日	介绍独立董事候选人任职要求，并听取独董选聘相关建议。	——	无

(4). 报告期内薪酬与考核委员会召开 2 次会议

召开日期	会议内容	重要意见和建议	其他履行职责情况
------	------	---------	----------

2024 年 4 月 18 日	审议：1、关于调整独立董事津贴的议案； 2、关于公司董事、高级管理人员薪酬的议案。	审议通过	无
2024 年 6 月 11 日	审议：1、关于 2021 年限制性股票激励计划首次授予部分第三个解除限售期解除限售条件成就的议案； 2、关于回购注销 2021 年限制性股票激励计划部分限制性股票的议案； 3、关于调整 2021 年限制性股票激励计划回购价格的议案。	审议通过	无

(5). 报告期内战略委员会召开 4 次会议

召开日期	会议内容	重要意见和建议	其他履行职责情况
2024 年 1 月 31 日	审议：1、关于变更部分募集资金投资项目及项目延期的议案。	审议通过	无
2024 年 3 月 4 日	审议：1、关于以集中竞价交易方式回购公司股份方案的议案。	审议通过	无
2024 年 8 月 25 日	公司 2024 年上半年国际化业务拓展及国际化战略情况交流。	---	无
2024 年 11 月 18 日	审议：1、关于 2024 年第二期以集中竞价交易方式回购公司股份方案的议案。	审议通过	无

(6). 存在异议事项的具体情况

适用 不适用

八、监事会发现公司存在风险的说明

适用 不适用

监事会对报告期内的监督事项无异议。

九、报告期末母公司和主要子公司的员工情况

(一) 员工情况

母公司在职员工的数量	2,927
主要子公司在职员工的数量	5,245
在职员工的数量合计	8,172
母公司及主要子公司需承担费用的离退休职工人数	286
专业构成	
专业构成类别	专业构成人数
生产人员	5,456
销售人员	567
技术人员	1191
管理人员	958
合计	8,172
教育程度	
教育程度类别	数量（人）
硕士及以上	125
本科	1,196

大专	1,209
大专以下	5,642
合计	8,172

(二) 薪酬政策

√适用 □不适用

为持续做好薪酬保障，公司对现行薪酬体系进行梳理优化，通过联动职位、绩效等管理体系，强化薪酬总额管控，优化福利补贴等方式，实现薪酬的合理分配，在激励员工提高绩效的同时，提升员工关怀，以逐步构建多元化的全面薪酬管理体系。

(三) 培训计划

√适用 □不适用

1、组织开展金田文化分享交流会，以公司文化为引导，针对不同员工群体分批开设主题专场分享会，邀请内部中高层组织学习分享，提升员工士气和工作动力，增强组织凝聚力和文化认同感。

2、开展关键岗位人才培养项目，针对各类不同专业群体和业务发展模块开展专业能力提升培训，从干部体系化培养、岗位序列系统化培养、战略新兴人才培养多个维度进行专项赋能，提升整体能力。

3、完善并扩大专业序列岗位训练体系，结合员工职业发展通道，持续扩大训练体系覆盖范围，重点对公司内部岗位价值高、覆盖人群广的员工群体进行训练体系设计，组织内部按照训练体系开展专项化培训。

4、完善培训数字化管理平台，从导师管理、师带徒流程、课程开发及入库流程等方面系统化全流程自建培训管理系统，实行数字化全局管理。

5、以训练体系为核心开展资源建设工作，相继组织了课程开发、案例开发、讲师评审入库等工作，进一步壮大了训练体系的资源总量。

6、完成了工业研究院的组织搭建，明确了发展使命以及三大平台的职责定位，致力于高质量开展公司的企业文化传承、管理智慧萃取、科学技术攻关、科研成果转化与人才梯队培养等工作。

(四) 劳务外包情况

√适用 □不适用

劳务外包的工时总数	1,229,562
劳务外包支付的报酬总额（万元）	4,412.29

十、利润分配或资本公积金转增预案

(一) 现金分红政策的制定、执行或调整情况

√适用 □不适用

1、公司现金分红政策的制定、调整情况

根据中国证监会、上海证券交易所及其他相关法律法规的规定，公司已在《公司章程》中制定了利润分配政策，明确现金分红在利润分配中的优先顺序，并规定“在满足现金分红条件的前提下，公司最近三年以现金方式累计分配的利润不少于最近三年实现的年均可分配利润的 30%”。

公司利润分配政策的制定、修订均透明、合规，符合《公司章程》的规定，履行了必要的审议程序。分红标准和比例明确、清晰，决策程序和机制完备，独立董事履职尽责并发挥了应有的作用。

2、期内利润分配方案制定、执行情况

2024 年 5 月 14 日，公司 2023 年年度股东大会审议通过了公司《关于 2023 年度利润分配预案的议案》，本次利润分配以实施权益分派股权登记日登记的总股本为基数（回购专用账户股份不参与分配），每股派发现金红利 0.12 元（含税），剩余未分配利润结转下一年度。本年度公司不进行资本公积金转增股本，不送红股。实施权益分派股权登记日前，公司总股本扣减公司回购账户股份数量发生变动的，公司拟维持每股分配比例不变，相应调整分配总额。

上述利润分配方案已于 2024 年 6 月实施完毕（以上详情请见公司在上交所网站披露的相关公告）。

(二) 现金分红政策的专项说明

适用 不适用

是否符合公司章程的规定或股东大会决议的要求	<input checked="" type="checkbox"/> 是 <input type="checkbox"/> 否
分红标准和比例是否明确和清晰	<input checked="" type="checkbox"/> 是 <input type="checkbox"/> 否
相关的决策程序和机制是否完备	<input checked="" type="checkbox"/> 是 <input type="checkbox"/> 否
独立董事是否履职尽责并发挥了应有的作用	<input checked="" type="checkbox"/> 是 <input type="checkbox"/> 否
中小股东是否有充分表达意见和诉求的机会，其合法权益是否得到了充分保护	<input checked="" type="checkbox"/> 是 <input type="checkbox"/> 否

(三) 报告期内盈利且母公司可供股东分配利润为正，但未提出现金利润分配方案预案的，公司应当详细披露原因以及未分配利润的用途和使用计划

适用 不适用

(四) 本报告期利润分配及资本公积金转增股本预案

适用 不适用

单位：元 币种：人民币

每 10 股送红股数（股）	不适用
每 10 股派息数（元）（含税）	1.10
每 10 股转增数（股）	不适用
现金分红金额（含税）	159,912,834.07
合并报表中归属于上市公司普通股股东的净利润	462,042,621.55
现金分红金额占合并报表中归属于上市公司普通股股东的净利润的比率（%）	34.61
以现金方式回购股份计入现金分红的金额	199,857,034.73
合计分红金额（含税）	359,769,868.80

合计分红金额占合并报表中归属于上市公司普通股股东的净利润的比率（%）	77.87
------------------------------------	-------

注：公司 2024 年度拟以实施权益分派股权登记日登记的总股本为基数（回购专用证券账户股份不参与分配），向全体股东每 10 股派发现金红利 1.10 元（含税）。

(五) 最近三个会计年度现金分红情况

√适用 □不适用

单位：元 币种：人民币

最近三个会计年度累计现金分红金额（含税）(1)	464,831,178.13
最近三个会计年度累计回购并注销金额(2)	0.00
最近三个会计年度现金分红和回购并注销累计金额(3)=(1)+(2)	464,831,178.13
最近三个会计年度年均净利润金额(4)	469,666,654.95
最近三个会计年度现金分红比例（%）(5)=(3)/(4)	98.97
最近一个会计年度合并报表中归属于上市公司普通股股东的净利润	462,042,621.55
最近一个会计年度母公司报表年度末未分配利润	237,645,313.91

十一、公司股权激励计划、员工持股计划或其他员工激励措施的情况及其影响

(一) 相关激励事项已在临时公告披露且后续实施无进展或变化的

√适用 □不适用

事项概述	查询索引
<p>公司于 2024 年 6 月 11 日召开了第八届董事会第三十八次会议，审议通过了《关于 2021 年限制性股票激励计划首次授予部分第三个解除限售期解除限售条件成就的议案》、《关于回购注销 2021 年限制性股票激励计划部分限制性股票的议案》等议案。</p> <p>公司本次实际解除限售的限制性股票共 6,081,240 股，已于 2024 年 6 月 25 日上市流通；本次回购注销的限制性股票数量共 417,510 股，已于 2025 年 1 月 7 日完成注销。</p>	<p>具体内容详见公司 2024 年 6 月 12 日、2024 年 6 月 19 日、2025 年 1 月 3 日在上海证券交易所网站（www.sse.com.cn）披露的相关公告。</p>
<p>公司分别于 2024 年 10 月 24 日、2024 年 10 月 25 日召开了 2021 年员工持股计划第二次持有人会议、第八届董事会第四十四次会议，审议通过《关于公司 2021 年员工持股计划完成后终止的议案》。</p> <p>鉴于公司 2021 年员工持股计划所持有的股票全部已出售并完成相关财产清算及分配，根据《2021 年员工持股计划（草案）》相关规定，公司 2021 年员工持股计划终止。</p>	<p>具体内容详见公司 2024 年 10 月 29 日在上海证券交易所网站（www.sse.com.cn）披露的相关公告。</p>

(二) 临时公告未披露或有后续进展的激励情况

股权激励情况

适用 不适用

其他说明：

适用 不适用

员工持股计划情况

适用 不适用

其他激励措施

适用 不适用

(三) 董事、高级管理人员报告期内被授予的股权激励情况

适用 不适用

适用 不适用

单位：股

姓名	职务	年初持有 限制性股 票数量	报告期 新授予 限制性 股票数 量	限制性 股票的 授予价 格 (元)	已解锁 股份	未解锁 股份	期末持 有限制 性股票 数量	报告期 末市价 (元)
楼国君	董事	132,000	0	5.11	132,000	0	0	5.90
郑敦敦	董事	132,000	0	5.11	132,000	0	0	5.90
翁高峰	董事	79,500	0	5.11	79,500	0	0	5.90
王永如	董事	49,500	0	5.11	49,500	0	0	5.90
丁星驰	高管	132,000	0	5.11	132,000	0	0	5.90
邵钢	高管	105,000	0	5.11	105,000	0	0	5.90
梁刚	高管	76,500	0	5.11	76,500	0	0	5.90
傅万成	高管	96,000	0	5.11	96,000	0	0	5.90
王意杰	高管	67,500	0	5.11	67,500	0	0	5.90
孙祖俊	高管	57,000	0	5.11	57,000	0	0	5.90
合计	/	927,000	0	/	927,000	0	0	/

(四) 报告期内对高级管理人员的考评机制，以及激励机制的建立、实施情况

适用 不适用

公司具有完备的高级管理人员选聘、考核、激励和约束机制，由公司董事会聘任，对董事会负责，董事会提名委员会对高级管理人员的任职资格和履职能力进行审核，对高级管理人员的履职情况和经营业绩进行考核。考核机制通过锚定战略目标，考核围绕公司年度战略规划，兼顾各项指标，全面评估对战略与长远发展的贡献。

十二、报告期内的内部控制制度建设及实施情况

适用 不适用

报告期内，公司在内控管理体系基础上，结合行业特征及企业经营实际，对内控制度进行持续完善与细化，提高了企业决策效率，为企业经营管理的合法合规及资产安全提供了保障，有效促进公司战略的稳步实施。

公司内部控制体系结构合理，内部控制制度框架符合相关规定，能够适应公司管理和发展的需要。公司不断健全内控体系，内控运行机制有效，达到了内部控制预期目标，保障了公司及全体股东的利益。

公司根据 2024 年内控实施情况编制了《2024 年度内部控制评价报告》，具体内容详见上海证券交易所网站（www.sse.com.cn）。

报告期内内部控制存在重大缺陷情况的说明

适用 不适用

十三、报告期内对子公司的管理控制情况

适用 不适用

公司制定了较为规范和完善的工作制度和 workflows，加强对下属控股子公司的管理，要求控股子公司按照《公司章程》等有关规定规范运作，公司制定了《控股子公司管理办法》等制度，明确了公司内部重大事项及其报告程序，从制度建设与执行、经营业绩、生产计划完成情况等方面进行综合考核，使公司对控股子公司的管理得到有效控制。

十四、内部控制审计报告的相关情况说明

适用 不适用

北京德皓国际会计师事务所（特殊普通合伙）为公司出具了标准无保留意见的公司《2024 年度内部控制审计报告》，具体内容详见上海证券交易所网站（www.sse.com.cn）。

是否披露内部控制审计报告：是

内部控制审计报告意见类型：标准的无保留意见

十五、上市公司治理专项行动自查问题整改情况

无

十六、其他

适用 不适用

第五节 环境与社会责任

一、环境信息情况

是否建立环境保护相关机制	是
报告期内投入环保资金（单位：万元）	7,952

(一)属于环境保护部门公布的重点排污单位的公司及其主要子公司的环保情况说明

√适用 □不适用

1、 排污信息

√适用 □不适用

公司名称	主要污染物及特征污染物名称	排放方式	排放口	排放口分布情况	排放浓度	执行标准	核定排放总量	2024 年实际排放量 (吨)	是否超标
宁波金田铜业（集团）股份有限公司	COD _{cr}	纳管	1	厂区内	<500mg/l	污水综合排放标准 GB8978-1996 三级标准	41.09 吨/年	20.83	否
	氨氮	纳管			<35mg/l	工业企业废水氮磷污染物间接排放限值——（DB 33/ 887—2013）	6.57 吨/年	2.38	否

注：公司及其位于宁波市江北区的下属子公司、生产主体均依托金田股份水处理中心进行集中废水治理，实现统一处理、统一纳管、统一获取排污权总量。

2、 防治污染设施的建设和运行情况

√适用 □不适用

公司拥有宁波江北、杭州湾新区、江苏常州、广东四会、重庆江津及内蒙古包头六大国内生产基地。宁波江北基地现有主要污染治理设施：1 套处理能力 24,000 吨/天循环水处理中心及配套的 中水回用系统；1 套处理能力 2,800 吨/天的表面清洗废水处理站；熔化炉废气治理设施 57 套，合计处理能力 128.5 万 m³/h；1 套初期雨水处理系统，日常处理能力为 250 吨/小时。杭州湾新区生产基地现有主要污染治理设施：漆包线废气催化燃烧处理设施 114 套，合计处理能力 7.5 万 m³/h。江苏常州基地现有主要污染治理设施：熔化炉废气治理设施 2 套，合计处理能力 6 万 m³/h；1 套处理能力 100 吨/天污水处理站。广东基地现有主要污染治理设施：废气治理设施 1 套，漆包线废气催化燃烧处理设施 3 套（17 台）。重庆江津生产基地现有主要污染治理设施：漆包线废气催化燃烧处理设施 58 套，合计处理能力 5.8 万 m³/h；1 套处理能力 250 吨/天废水处理站。环保设施与生产同时运行，落实专人负责，定期维护保养，台账健全，设施功能满足环保要求，根据第三方检测，所有污染物排放值均优于国家标准，储存转移运行合规。

3、 建设项目环境影响评价及其他环境保护行政许可情况

√适用 □不适用

报告期内，公司完成《年产 5000 吨铜阀门、4300 吨铸铁阀门生产项目》环评审批（甬环建[2024]8 号）、《年产 5 万吨新能源领域用绞并线扩建项目环境影响报告表》环评审批（甬新环建[2024]44 号）、《年产 1 万吨新能源用 PEEK 扁线生产线项目环境影响报告表》环评审批（甬新环建[2024]33 号）、《高性能钕铁硼磁钢智能产线技改项目》环评审批（甬环北建表[2024]18 号）、《广东金田铜业有限公司年产 2 万吨精密铜合金棒材扩建项目》环评审批（肇环建[2024]13 号）。

4、突发环境事件应急预案

√适用 □不适用

公司制定了环境应急预案，并上传政府专用平台备案。公司定期开展应急演练，提升全员应对突发环境事件应急处置能力。

5、环境自行监测方案

√适用 □不适用

公司严格执行《排污单位自行监测技术指南总则》、环评报告及排污许可证关于自行监测相关要求，制定 2024 年度企业自行监测方案，方案明确公司排放污染物的监测因子、监测点位、监测频次、监测方法、执行标准及标准限值，相关自行监测信息按照时间节点在各地的信息公开平台和全国排污许可证管理平台上予以公开。

6、报告期内因环境问题受到行政处罚的情况

√适用 □不适用

公司严格按照国家及地方相关法规、标准要求执行，报告期内未发生因违法违规而受到环境部门处罚的情况。

7、其他应当公开的环境信息

√适用 □不适用

宁波金田铜业（集团）股份有限公司、宁波金田铜管有限公司、宁波金田电材有限公司、宁波杰克龙精工有限公司、宁波有色金属材料有限公司均位于宁波江北生产基地，废气处理及排放浓度符合标准要求，安装了五套废气在线监测系统和 13 套除尘风机用电监控系统；生产过程产生的废酸、废水依托专用设施处理，处理后的废水全部回用；生产过程产生的固体废弃物按规范要求予以收集、贮存并委托有资质单位，合法转移，规范运营。杭州湾生产基地、江苏生产基地、广东基地、重庆基地，全部按照公司要求制定统一政策，合规合法运营。定期开展环境因素检测，相关报告按照要求，及时上报政府网站和相关平台。

(二)重点排污单位之外的公司环保情况说明

√适用 □不适用

1、因环境问题受到行政处罚的情况

√适用 □不适用

公司严格遵守国家法律法规及相关标准规范，认真落实企业主体责任，注重过程管理，报告期内无因环境问题受到行政处罚情况。

2、 参照重点排污单位披露其他环境信息

适用 不适用

3、 未披露其他环境信息的原因

适用 不适用

(三) 有利于保护生态、防治污染、履行环境责任的相关信息

适用 不适用

公司秉持“生态重于生产”的环保理念，坚持清洁生产、低碳减排、绿色发展，引进一流环保设施，固本强基，促进企业绿色健康发展。2021 年度被评为“浙江省 2021 年度节水标杆企业”、同时在 2022 年度被评为“浙江省无废企业集团”荣誉称号，2024 年宁波金田高导新材料有限公司被评为市级绿色工厂。在发展过程中，公司依据法规，及时披露相关信息，履行社会责任。

(四) 在报告期内为减少其碳排放所采取的措施及效果

是否采取减碳措施	是
减少排放二氧化碳当量（单位：吨）	37,108
减碳措施类型（如使用清洁能源发电、在生产过程中使用减碳技术、研发生产助于减碳的新产品等）	公司继续拓展光伏电能，推进节能降耗项目，例如通过罩式炉余热回收、反射炉节能改造等项目，降低设备的用能量的同时，也大大降低了生产成本。报告期内，公司光伏发电量为 6,061 万千瓦时。

具体说明

适用 不适用

二、 社会责任工作情况

(一) 是否单独披露社会责任报告、可持续发展报告或 ESG 报告

适用 不适用

本年度履行社会责任情况请详见公司在上海证券交易所网站发布的《宁波金田铜业（集团）股份有限公司 2024 年度环境、社会及公司治理（ESG）报告》。

(二) 社会责任工作具体情况

适用 不适用

对外捐赠、公益项目	数量/内容	情况说明
总投入（万元）	84.00	
其中：资金（万元）	84.00	
物资折款（万元）		
惠及人数（人）		

具体说明

适用 不适用

具体内容详见公司在上海证券交易所网站发布的《宁波金田铜业（集团）股份有限公司 2024 年度环境、社会及公司治理（ESG）报告》。

三、巩固拓展脱贫攻坚成果、乡村振兴等工作具体情况

适用 不适用

具体说明

适用 不适用

具体内容详见公司在上海证券交易所网站发布的《宁波金田铜业（集团）股份有限公司 2024 年度环境、社会及公司治理（ESG）报告》。

第六节 重要事项

一、承诺事项履行情况

(一) 公司实际控制人、股东、关联方、收购人以及公司等承诺相关方在报告期内或持续到报告期内的承诺事项

√适用 □不适用

承诺背景	承诺类型	承诺方	承诺内容	承诺时间	是否有履行期限	承诺期限	是否及时严格履行	如未能及时履行应说明未完成履行的具体原因	如未能及时履行应说明下一步计划
与首次公开发行相关的承诺	股份限售	实际控制人楼国强、楼城	(1) 自公司股票上市之日起三十六个月内，本人不转让或者委托他人管理本人直接或间接持有的公司股份，也不由公司回购该等股份。(2) 公司上市后 6 个月内如公司股票连续 20 个交易日的收盘价均低于公司首次公开发行股票时的发行价，或者上市后 6 个月期末收盘价低于公司首次公开发行股票时的发行价，本人直接或间接持有公司股票的锁定期自动延长 6 个月。(3) 在前述锁定期期满后，本人在公司担任董事、高级管理人员期间，每年转让公司股份不超过本人直接和间接持有的公司股份总数的 25%；离职后半年内，不转让本人持有的公司股份。(4) 本人所持公司股票在锁定期满后两年内减持的，其减持价格不低于公司首次公开发行股票时的发行价。(5) 除有明确限定外，若本人离职或职务变更的，不影响本承诺的效力，本人仍将继续履行上述承诺。	自公司股票上市之日起 36 个月内	是	自公司股票上市之日起 36 个月内	是	不适用	不适用
	股份限售	实际控制人陆小咪	(1) 自公司股票上市之日起三十六个月内，本人不转让或者委托他人管理本人直接或间接持有的公司股份，也不由公司回购该等股份。(2) 公司上市后 6 个月内如公司股票连续 20 个交易日的收盘价均低于公司首次公开发行股票时的发行价，或者上市后 6 个月期末收盘价低于公司首次公开发行股票时的发行价，本人直接或间接持有公司股票的锁定期自动延长 6 个月。(3) 在前述锁定期期满后，在楼国强担任公司董事、监事、高级管理人员期间，每年转让公司股份不超过本人直接和间接持有的公司股份总数的 25%；楼国强离职后半年内，不转让本人持有的公司股份。(4) 本人所持公司股票在锁定期满后两年内减持的，其减持价格不低于公司首次公开发行股票时的发行价。(5) 除有明确限定外，楼国强离职或职务变更的，不影响本承诺的效力，本人仍将继续履行上述承诺。	自公司股票上市之日起 36 个月内	是	自公司股票上市之日起 36 个月内	是	不适用	不适用

股份限售	担任公司董事或高级管理人员的实际控制人近亲属的股东楼国君	(1) 自公司股票上市之日起三十六个月内，本人不转让或者委托他人管理本人直接或间接持有的公司股份，也不由公司回购该等股份。(2) 公司上市后 6 个月内如公司股票连续 20 个交易日的收盘价均低于公司首次公开发行股票时的发行价，或者上市后 6 个月期末收盘价低于公司首次公开发行股票时的发行价，本人直接或间接持有公司股票的锁定期自动延长 6 个月。(3) 在前述锁定期期满后，本人在公司担任董事、高级管理人员期间，每年转让公司股份不超过本人直接和间接持有的公司股份总数的 25%；离职后半年内，不转让本人持有的公司股份。(4) 本人所持公司股票在锁定期满后两年内减持的，其减持价格不低于公司首次公开发行股票时的发行价。(5) 除有明确限定外，若本人离职或职务变更的，不影响本承诺的效力，本人仍将继续履行上述承诺。	自公司股票上市之日起 36 个月内	是	自公司股票上市之日起 36 个月内	是	不适用	不适用
股份限售	其他与控股股东、实际控制人有关联关系的股东王红波	(1) 自公司股票上市之日起三十六个月内，本人不转让或者委托他人管理本人直接或间接持有的公司股份，也不由公司回购该等股份。(2) 公司上市后 6 个月内如公司股票连续 20 个交易日的收盘价均低于公司首次公开发行股票时的发行价，或者上市后 6 个月期末收盘价低于公司首次公开发行股票时的发行价，本人直接或间接持有公司股票的锁定期自动延长 6 个月。(3) 在前述锁定期期满后，在楼国君担任公司董事、监事、高级管理人员期间，每年转让公司股份不超过本人直接和间接持有的公司股份总数的 25%；楼国君离职后半年内，不转让本人持有的公司股份。(4) 本人所持公司股票在锁定期满后两年内减持的，其减持价格不低于公司首次公开发行股票时的发行价。(5) 除有明确限定外，楼国君离职或职务变更的，不影响本承诺的效力，本人仍将继续履行上述承诺。	自公司股票上市之日起 36 个月内	是	自公司股票上市之日起 36 个月内	是	不适用	不适用
股份限售	其他担任公司董事或高级管理人员的股东杨建军、王永如、曹利素、郑敦敦、丁星驰	(1) 自公司股票上市之日起 12 个月内，本人不转让或者委托他人管理本人直接或间接持有的公司股份，也不由公司回购该等股份。(2) 公司上市后 6 个月内如公司股票连续 20 个交易日的收盘价均低于公司首次公开发行股票时的发行价，或者上市后 6 个月期末收盘价低于公司首次公开发行股票时的发行价，本人直接或间接持有公司股票的锁定期自动延长 6 个月。(3) 在前述锁定期期满后，本人在公司担任董事、监事、高级管理人员期间，每年转让公司股份不超过本人直接和间接持有的公司股份总数的 25%；离职后半年内，不转让本人持有的公司股份。(4) 本人所持公司股票在锁定期满后两年内减持的，其减持价格不低于公司首次公开发行股票时的发行价。(5) 除有明确限定外，若本人离职或职务变更的，不影响本承诺的效力，本人仍将继续履行上述承诺。	自公司股票上市之日起 12 个月内	是	自公司股票上市之日起 12 个月内	是	不适用	不适用
股份限售	持有公司股份的董事或高级管理人员	(1) 自公司股票上市之日起 12 个月内，本人不转让或者委托他人管理本人直接或间接持有的公司股份，也不由公司回购该等股份。(2) 公司上市后 6 个月内如公司股票连续 20 个交易日的收盘价均低于公司首次公开发行股票	自公司股票上市之日起 12 个月内	是	自公司股票上市之	是	不适用	不适用

	员配偶胡亚红、朱晓峰、张宪	时的发行价，或者上市后 6 个月期末收盘价低于公司首次公开发行股票时的发行价，本人直接或间接持有公司股票的锁定期自动延长 6 个月。（3）在前述锁定期期满后，本人配偶在公司担任董事、监事、高级管理人员期间，每年转让公司股份不超过本人直接和间接持有的公司股份总数的 25%；本人配偶离职后半年内，不转让本人持有的公司股份。（4）本人所持公司股票在锁定期满后两年内减持的，其减持价格不低于公司首次公开发行股票时的发行价。（5）除有明确限定外，若本人配偶离职或职务变更的，不影响本承诺的效力，本人仍将继续履行上述承诺。			日起 12 个月内			
其他	公司、控股股东、实际控制人、董事、监事、高级管理人员	1、发行人的承诺：（1）公司首次公开发行股票招股说明书不存在虚假记载、误导性陈述或重大遗漏。（2）若有权部门认定公司首次公开发行股票招股说明书有虚假记载、误导性陈述或重大遗漏，对判断公司是否符合法律规定的发行条件构成重大、实质性影响的，公司将依法回购首次公开发行的全部新股。本公司将在上述事项认定后 30 日内启动回购事项，回购价格按照发行价加算银行同期存款利息确定（若发生派发现金红利、送股、转增股本及其他除息、除权行为的，则价格将进行相应调整）。（3）若因公司首次公开发行股票招股说明书存在虚假记载、误导性陈述或重大遗漏，致使投资者在证券交易中遭受损失的，公司将依法赔偿投资者损失。在该等违法事实被有权部门认定后，公司将本着积极协商、切实保障投资者特别是中小投资者利益的原则，对投资者直接遭受的、可测算的经济损失，选择与投资者和解、通过第三方与投资者调解及设立投资者赔偿基金等方式进行赔偿。2、控股股东、实际控制人的承诺公司控股股东宁波金田投资控股有限公司、实际控制人楼国强、陆小咪、楼城承诺：（1）发行人首次公开发行股票招股说明书不存在虚假记载、误导性陈述或重大遗漏。（2）若有权部门认定发行人首次公开发行股票招股说明书有虚假记载、误导性陈述或重大遗漏，对判断其是否符合法律规定的发行条件构成重大、实质性影响的，本人/本企业承诺将极力促使发行人回购首次公开发行的全部新股，并依法回购已转让的原限售股份（如有）。（3）若因发行人首次公开发行股票招股说明书存在虚假记载、误导性陈述或重大遗漏，致使投资者在证券交易中遭受损失的，本人/本企业将依法赔偿投资者损失。在该等违法事实被有权部门认定后，本人/本企业将本着积极协商、切实保障投资者特别是中小投资者利益的原则，对投资者直接遭受的、可测算的经济损失，选择与投资者和解、通过第三方与投资者调解及设立投资者赔偿基金等方式进行赔偿。3、董事、监事、高级管理人员的承诺：（1）发行人首次公开发行股票招股说明书不存在虚假记载、误导性陈述或重大遗漏。（2）若因发行人首次公开发行股票招股说明书存在虚假记载、误导性陈述或重大遗漏，致使投资者在证券交易中遭受损失的，本人将依法赔偿投资者损失。在该等违法事实被有权部门认定后，本人将本着积极协商、切实保障投资者特别是中小投资者利益的原则，对投资	自公司股票上市之日起长期有效	否	自公司股票上市之日起长期有效	是	不适用	不适用

		者直接遭受的、可测算的经济损失，选择与投资者和解、通过第三方与投资者调解及设立投资者赔偿基金等方式进行赔偿。							
其他	金田投资、楼国强、陆小咪、楼国君、楼城、楼静静	本企业/本人将按照公司首次公开发行股票招股说明书以及本人出具的各项承诺载明的限售期限要求，并严格遵守法律法规的相关规定，在限售期限内不减持公司股票。1、减持股份的条件将按照公司首次公开发行股票招股说明书以及本企业/本人出具的各项承诺载明的限售期限要求，并严格遵守法律法规的相关规定，在限售期限内不减持公司股票。在限售条件解除后，本企业/本人可作出减持股份的决定。2、减持股份的数量及方式如本企业/本人在股份锁定期届满后两年内减持股份，每年减持数量不超过本公司/本人上一年末直接和间接所持股份数量总和的 25%。本企业/本人减持所持有公司股份的方式应符合相关法律、法规、规章的规定，包括但不限于二级市场竞价交易方式、大宗交易方式、协议转让方式等。3、减持股份的价格本企业/本人减持所持有的公司股份的价格根据当时的二级市场价格确定，并应符合相关法律、法规、规章的规定。本企业/本人在公司首次公开发行股票前所持有的公司股份在锁定期满后两年内减持的，减持价格不低于公司首次公开发行股票时的发行价。本企业/本人在公司首次公开发行股票前所持有的公司股份在锁定期满后的两年后减持的，减持价格不低于届时最近一期的每股净资产。4、减持股份的期间本企业/本人在减持所持有的公司股份前，应提前三个交易日予以公告，自公告之日起 6 个月内完成，并按照证券交易所的规则及时、准确地履行信息披露义务。5、约束措施（1）如果未履行上述承诺事项，本企业/本人将在公司的股东大会及中国证券监督管理委员会指定报刊上公开说明未履行承诺的具体原因并向公司的股东和社会公众投资者道歉。（2）如果因未履行前述相关承诺事项，本企业/本人持有的公司股份在 6 个月内不得减持。（3）因本企业/本人未履行前述相关承诺事项而获得的收益则应依据法律、法规、规章的规定处理。（4）如果因未履行前述相关承诺事项，致使投资者在证券交易中遭受损失的，本企业/本人将依法赔偿投资者损失。	自公司股票上市之日起长期有效	否	自公司股票上市之日起长期有效	是	不适用	不适用	
其他	公司、控股股东、实际控制人、董事、高级管理人员	1、发行人应对本次公开发行摊薄即期回报采取的填补措施公司就填补被摊薄即期回报事宜作出如下承诺：本次发行后，本公司将采取多种措施保证募集资金有效使用、有效防范即期回报被摊薄，前述措施包括：（1）不断完善公司治理，为公司发展提供制度保障公司将严格遵循《公司法》、《证券法》、《上市公司治理准则》等法律法规和规范性文件的要求，不断完善公司治理结构，确保股东能够充分行使权利，董事会能够按照法律法规和公司章程的规定行使职权，做出科学、严谨的决策，确保独立董事能够认真履行职责，维护公司整体利益，尤其是中小股东的合法权益，为公司发展提供制度保障。（2）进一步提升公司管理水平，提高资产运营效率公司将继续重视内部控制，持续加强各项费用支出的管理，全面有效地控制经营风险，降低公司运	自公司股票上市之日起长期有效	否	自公司股票上市之日起长期有效	是	不适用	不适用	

		<p>营成本。公司将结合原材料价格波动趋势和产品需求变化情况制定更为精确、合理的采购、生产计划和净库存管理目标，加强应收账款管理，提高资产运营效率，严格按照《套期保值管理制度》进行套期保值操作，规避原材料价格波动风险，提升公司盈利水平。（3）积极发展主营业务，提升公司竞争力和盈利水平。公司将继续拓展市场空间，提高市场占有率，巩固行业地位，优化销售服务体系，增强公司的持续盈利能力，实现公司持续稳定发展。公司将会紧密跟踪国内外铜加工行业先进技术的发展趋势，加大基础工艺研发和新技术、新产品的开发力度，使公司在激烈的市场竞争中以技术优势觅得先机，努力提升公司竞争力和盈利水平，致力于股东回报最大化。（4）强化募集资金管理，提高募集资金使用效率。公司已制定《募集资金管理办法》，募集资金到位后将存放于董事会指定的专项账户中。公司将定期检查募集资金使用情况，确保募集资金得到合法合规使用。公司将通过有效运用本次募集资金，改善融资结构，提升盈利水平，进一步加快既有项目效益的释放，增厚未来收益，增强可持续发展能力，以填补股东即期回报下降的影响。（5）严格执行股利分配政策，注重投资者回报及权益保护。公司实施积极的利润分配政策，重视对投资者的合理投资回报，并保持连续性和稳定性。公司已根据中国证监会的相关规定及监管要求，制定了上市后适用的《公司章程（草案）》，并就利润分配政策研究论证程序、决策机制、利润分配形式、现金方式分红的具体条件和比例、发放股票股利的具体条件、利润分配的期间间隔、应履行的审议程序及信息披露等事宜进行详细规定和公开承诺，制定了公司上市后未来三年股东分红回报规划，充分维护公司股东依法享有的资产收益等权利，提高公司的未来回报能力。（6）公司承诺未来将根据中国证监会、证券交易所等监管机构出台的具体细则及要求，并参照上市公司较为通行的惯例，继续补充、修订、完善公司投资者权益保护的各項制度并予以实施。同时，公司提示投资者：公司制定填补回报措施不等同于对公司未来利润做出保证。2、控股股东、实际控制人、董事、高级管理人员的承诺为维护公司和全体股东的合法权益，保障对公司填补回报措施能够得到切实履行，公司控股股东、实际控制人、董事、高级管理人员承诺：（1）督促公司采取前述多种措施保证募集资金有效使用、有效防范即期回报被摊薄；（2）不越权干预公司经营管理活动，不会侵占公司利益；（3）不无偿或以不公平条件向其他单位或者个人输送利益，也不采用其他方式损害公司利益；（4）对个人的职务消费行为进行约束；（5）不动用公司资产从事与履行职责无关的投资、消费活动；（6）由董事会或薪酬与考核委员会制订的薪酬制度与公司填补回报措施的执行情况相挂钩；（7）若公司实施股权激励，拟公布的公司股权激励的行权条件与公司填补回报措施的执行情况相挂钩；（8）切实履行所作出的上述承诺事项，确保公司填补回报措施能够得到切实履行。若违反该等承诺或拒不履行承诺，自愿接受中国证监会、上海证券交易所</p>					
--	--	--	--	--	--	--	--

			所等证券监管机构依法作出的监管措施；若违反该等承诺并给公司或股东造成损失的，愿意依法承担赔偿责任。						
其他	公司、控股股东、实际控制人、董事、监事、高级管理人员	1、发行人的承诺如果本公司未履行招股说明书披露的承诺事项，本公司将在股东大会及中国证券监督管理委员会指定报刊上公开说明未履行承诺的具体原因并向股东和社会公众投资者道歉。如果因本公司未履行相关承诺事项，致使投资者在证券交易中遭受损失的，本公司将依法向投资者赔偿相关损失。（1）在证券监督管理部门或其他有权部门认定公司招股说明书存在虚假记载、误导性陈述或者重大遗漏后 30 日内，公司将启动赔偿投资者损失的相关工作。（2）投资者损失根据与投资者协商确定的金额，或者依据证券监督管理部门、司法机关认定的方式或金额确定。2、控股股东、实际控制人的承诺本企业/本人将依法履行公司首次公开发行股票招股说明书披露的承诺事项。如果未履行公司首次公开发行股票招股说明书披露的承诺事项，本企业/本人将在公司的股东大会及中国证券监督管理委员会指定报刊上公开说明未履行承诺的具体原因并向公司的股东和社会公众投资者道歉。如果因未履行公司首次公开发行股票招股说明书披露的相关承诺事项给公司或者其他投资者造成损失的，本企业/本人将向公司或者其他投资者依法承担赔偿责任。如果本公司/本人未承担前述赔偿责任，则本企业/本人持有的公司首次公开发行股票前股份在本企业/本人履行完毕前述赔偿责任之前不得转让，同时公司有权扣减本企业/本人所获分配的现金红利用于承担前述赔偿责任。在本企业/本人为公司控股股东/实际控制人期间，公司若未履行招股说明书披露的承诺事项，给投资者造成损失的，本企业/本人承诺依法承担连带赔偿责任。3、董事、监事、高级管理人员的承诺如果本人未履行招股说明书披露的承诺事项，本人将在公司股东大会及中国证监会指定报刊上公开说明未履行承诺的具体原因，并向公司股东和社会公众投资者道歉。如果本人未履行招股说明书披露的承诺事项，本人将在前述事项发生之日起停止领取薪酬，直至本人履行相关承诺事项。如果因本人未履行相关承诺事项，致使公司、投资者遭受损失的，本人将依法承担赔偿责任。	自公司股票上市之日起长期有效	否	自公司股票上市之日起长期有效	是	不适用	不适用	
解决关联交易	控股股东金田投资、实际控制人、董事、监事、高级管理人员	1、截至本承诺出具日，除已经披露的情形之外，本公司/本人及本公司/本人控制的其他企业与发行人不存在其他重要关联交易；2、本公司/本人不会实施影响发行人独立性的行为，并将保持发行人在资产、人员、财务、业务和机构等方面的独立性；3、本公司/本人将尽量避免与发行人之间产生关联交易事项，对于不可避免发生的关联业务往来或交易，将在平等、自愿的基础上，按照公平、公允和等价有偿的原则进行，交易价格将按照市场公认的合理价格确定；4、本公司/本人将严格遵守发行人公司章程及关联交易相关内部规章制度中关于关联交易事项的回避规定，所涉及的关联交易均将按照发行人关联交易决策程序进行，并将履行合法程序，及时对关联交易事项进行信息披露；5、本公司/本人保证不会利用关联交易转移发行人的利润，不	自公司股票上市之日起长期有效	否	自公司股票上市之日起长期有效	是	不适用	不适用	

			会通过影响发行人的经营决策来损害发行人及其他股东的合法权益；6、本公司/本人及本公司/本人控制的其他企业不以任何方式违法违规占用发行人资金及要求发行人违规提供担保。						
	解决同业竞争	控股股东、实际控制人	<p>1、实际控制人的承诺为避免将来可能与公司发生的同业竞争，公司实际控制人楼国强、陆小咪、楼城向公司出具了《关于避免同业竞争的承诺函》：“（1）本人现时没有直接或间接经营其他任何与发行人经营的业务相同、相似或在任何方面构成竞争的业务。（2）自本承诺函出具之日起，本人及本人控制的其他企业将不会以任何方式从事，包括但不限于单独与他人合作直接或间接从事与发行人相同、相似或在任何方面构成竞争的业务与活动。（3）本人保证不直接或间接投资控股于业务与发行人相同、类似或在任何方面构成竞争的其他任何经济实体、机构、经济组织的权益，或以其他任何形式取得该经济实体、机构、经济组织的控制权，或在该经济实体、机构、经济组织中担任高级管理人员或核心技术人员。（4）如本人直接或间接参股的其他公司、企业从事的业务与发行人有竞争，则本人将作为参股股东或促使本人控制的参股股东对此等事项实施否决权。（5）本人不向其他业务与发行人相同、类似或在任何方面构成竞争的公司、企业或其他机构、组织或个人提供发行人的专有技术或销售渠道、客户信息等商业秘密。（6）如果未来本人或本人控制的其他企业拟从事的新业务可能与发行人存在同业竞争，本人将本着发行人优先的原则与发行人协商解决。（7）如本人或本人所控制的其他企业获得的商业机会与发行人主营业务发生同业竞争或可能发生同业竞争的，本人承诺将上述商业机会通知发行人，在通知中所指定的合理期间内，如发行人作出愿意利用该商业机会的肯定答复，则本人及本人控制的其他企业将放弃该商业机会，以确保发行人及其全体股东利益不受损害；如果发行人不予答复或者给予否定的答复，则视为放弃该商业机会。（8）若发行人今后从事新的业务领域，则本人及本人控制的其他公司或其他组织将不以控股方式或以参股但拥有实质控制权的方式从事与发行人新的业务领域有直接竞争的业务活动，包括但不限于投资、收购、兼并与发行人今后从事的新业务有直接竞争的公司或者其他经济组织。（9）本人保证本人的直系亲属遵守本承诺，并愿意承担因本人及本人的直系亲属违反上述承诺而给发行人造成的全部经济损失。（10）承诺函一经签署，即构成本人不可撤销的法律义务。如出现因本人违反上述承诺而导致发行人或其他股东权益受到损害的情况，将依法承担相应的赔偿责任。”</p> <p>2、控股股东的承诺为避免将来可能与公司发生的同业竞争，公司的控股股东金田投资向公司出具了《关于避免同业竞争的承诺函》：“（1）本公司现时没有直接或间接经营其他任何与发行人经营的业务相同、相似或在任何方面构成竞争的业务。（2）自本承诺函出具之日起，本公司及本公司控制的其他企业将不会以任何方式从事，包括但不限于单独与他人合作直接或间接从事与发行人相同、</p>	自公司股票上市之日起长期有效	否	自公司股票上市之日起长期有效	是	不适用	不适用

			相似或在任何方面构成竞争的业务与活动。（3）本公司保证不直接或间接投资控股于业务与发行人相同、类似或在任何方面构成竞争的其他任何经济实体、机构、经济组织的权益，或以其他任何形式取得该经济实体、机构、经济组织的控制权。（4）如本公司直接或间接参股的其他公司、企业从事的业务与发行人有竞争，则本公司将作为参股股东或促使本公司控制的参股股东对此等事项实施否决权。（5）本公司不向其他业务与发行人相同、类似或在任何方面构成竞争的公司、企业或其他机构、组织或个人提供发行人的专有技术或销售渠道、客户信息等商业秘密。（6）如果未来本公司或本公司控制的其他企业拟从事的新业务可能与发行人存在同业竞争，本公司将本着发行人优先的原则与发行人协商解决。（7）如本公司或本公司所控制的其他企业获得的商业机会与发行人主营业务发生同业竞争或可能发生同业竞争的，本公司承诺将上述商业机会通知发行人，在通知中所指定的合理期间内，如发行人作出愿意利用该商业机会的肯定答复，则本公司及本公司控制的其他企业将放弃该商业机会，以确保发行人及其全体股东利益不受损害；如果发行人不予答复或者给予否定的答复，则视为放弃该商业机会。（8）若发行人今后从事新的业务领域，则本公司及本公司控制的其他公司或其他组织将不以控股方式或以参股但拥有实质控制权的方式从事与发行人新的业务领域有直接竞争的业务活动，包括但不限于投资、收购、兼并与发行人今后从事的新业务有直接竞争的公司或者其他经济组织。（9）承诺函一经签署，即构成本公司不可撤销的法律义务。如出现因本公司违反上述承诺而导致发行人或其他股东权益受到损害的情况，将依法承担相应的赔偿责任。”						
与再融资相关的承诺	解决关联交易	控股股东金田投资、实际控制人、董事、监事、高级管理人员	1、截至本承诺出具日，除已经披露的情形之外，本公司/本人及本公司/本人控制的其他企业与发行人不存在其他重要关联交易；2、本公司/本人不会实施影响发行人独立性的行为，并将保持发行人在资产、人员、财务、业务和机构等方面的独立性；3、本公司/本人及本公司/本人控制的其他企业将尽量避免与发行人之间产生关联交易事项，对于不可避免发生的关联业务往来或交易，将在平等、自愿的基础上，按照公平、公允和等价有偿的原则进行，交易价格将按照市场公认的合理价格确定；4、本公司/本人将严格遵守发行人公司章程及关联交易相关内部规章制度中关于关联交易事项的回避规定，所涉及的关联交易均将按照发行人关联交易决策程序进行，并将履行合法程序，及时对关联交易事项进行信息披露；5、本公司/本人保证不会利用关联交易转移发行人的利润，不会通过影响发行人的经营决策来损害发行人及其他股东的合法权益；6、本公司/本人及本公司/本人控制的其他企业不以任何方式违法违规占用发行人资金及要求发行人违规提供担保。	自公司可转债上市之日起长期有效	否	自公司可转债上市之日起长期有效	是	不适用	不适用
	解决同业竞争	控股股东、实际控制人	1、实际控制人的承诺为避免将来可能与公司发生的同业竞争，公司实际控制人楼国强、陆小咪、楼城向公司出具了《关于避免同业竞争的承诺函》：“（1）本人现时没有直接或间接经营其他任何与发行人经营的业务相同、	自公司可转债上市之日起长期有效	否	自公司可转债上市	是	不适用	不适用

		<p>相似或在任何方面构成竞争的业务。（2）自本承诺函出具之日起，本人及本人控制的其他企业将不会以任何方式从事，包括但不限于单独与他人合作直接或间接从事与发行人相同、相似或在任何方面构成竞争的业务与活动。</p> <p>（3）本人保证不直接或间接投资控股于业务与发行人相同、类似或在任何方面构成竞争的其他任何经济实体、机构、经济组织的权益，或以其他任何形式取得该经济实体、机构、经济组织的控制权，或在该经济实体、机构、经济组织中担任高级管理人员或核心技术人员。（4）如本人直接或间接参股的其他公司、企业从事的业务与发行人有竞争，则本人将作为参股股东或促使本人控制的参股股东对此等事项实施否决权。（5）本人不向其他业务与发行人相同、类似或在任何方面构成竞争的公司、企业或其他机构、组织或个人提供发行人的专有技术或销售渠道、客户信息等商业秘密。（6）如果未来本人或本人控制的其他企业拟从事的新业务可能与发行人存在同业竞争，本人将本着发行人优先的原则与发行人协商解决。（7）如本人或本人所控制的其他企业获得的商业机会与发行人主营业务发生同业竞争或可能发生同业竞争的，本人承诺将上述商业机会通知发行人，在通知中所指定的合理期间内，如发行人作出愿意利用该商业机会的肯定答复，则本人及本人控制的其他企业将放弃该商业机会，以确保发行人及其全体股东利益不受损害；如果发行人不予答复或者给予否定的答复，则视为放弃该商业机会。</p> <p>（8）若发行人今后从事新的业务领域，则本人及本人控制的其他公司或其他组织将不以控股方式或以参股但拥有实质控制权的方式从事与发行人新的业务领域有直接竞争的业务活动，包括但不限于投资、收购、兼并与发行人今后从事的新业务有直接竞争的公司或者其他经济组织。（9）本人保证本人的直系亲属遵守本承诺，并愿意承担因本人及本人的直系亲属违反上述承诺而给发行人造成的全部经济损失。（10）承诺函一经签署，即构成本人不可撤销的法律义务。如出现因本人违反上述承诺而导致发行人或其他股东权益受到损害的情况，将依法承担相应的赔偿责任。”</p> <p>2、控股股东的承诺</p> <p>为避免将来可能与公司发生的同业竞争，公司的控股股东金田投资向公司出具了《关于避免同业竞争的承诺函》：“（1）本公司现时没有直接或间接经营其他任何与发行人经营的业务相同、相似或在任何方面构成竞争的业务。</p> <p>（2）自本承诺函出具之日起，本公司及本公司控制的其他企业将不会以任何方式从事，包括但不限于单独与他人合作直接或间接从事与发行人相同、相似或在任何方面构成竞争的业务与活动。（3）本公司保证不直接或间接投资控股于业务与发行人相同、类似或在任何方面构成竞争的其他任何经济实体、机构、经济组织的权益，或以其他任何形式取得该经济实体、机构、经济组织的控制权。（4）如本公司直接或间接参股的其他公司、企业从事的业务与发行人有竞争，则本公司将作为参股股东或促使本公司控制的参股股东对此等事项实施否决权。（5）本公司不向其他业务与发行人相同、类</p>			<p>之日起长期有效</p>			
--	--	---	--	--	----------------	--	--	--

			似或在任何方面构成竞争的公司、企业或其他机构、组织或个人提供发行人的专有技术或销售渠道、客户信息等商业秘密。（6）如果未来本公司或本公司控制的其他企业拟从事的新业务可能与发行人存在同业竞争，本公司将本着发行人优先的原则与发行人协商解决。（7）如本公司或本公司所控制的其他企业获得的商业机会与发行人主营业务发生同业竞争或可能发生同业竞争的，本公司承诺将上述商业机会通知发行人，在通知中所指定的合理期间内，如发行人作出愿意利用该商业机会的肯定答复，则本公司及本公司控制的其他企业将放弃该商业机会，以确保发行人及其全体股东利益不受损害；如果发行人不予答复或者给予否定的答复，则视为放弃该商业机会。（8）若发行人今后从事新的业务领域，则本公司及本公司控制的其他公司或其他组织将不以控股方式或以参股但拥有实质控制权的方式从事与发行人新的业务领域有直接竞争的业务活动，包括但不限于投资、收购、兼并及与发行人今后从事的新业务有直接竞争的公司或者其他经济组织。（9）承诺函一经签署，即构成本公司不可撤销的法律义务。如出现因本公司违反上述承诺而导致发行人或其他股东权益受到损害的情况，将依法承担相应的赔偿责任。”							
	其他	公司董事及高级管理人员、控股股东、实际控制人	关于公开发行可转换公司债券摊薄即期回报及填补措施的承诺（内容详见公司于 2020 年 9 月 29 日在指定报刊媒体及上交所网站披露的公告）。	自公司可转债上市之日起长期有效	否	自公司可转债上市之日起长期有效	是	不适用	不适用	
	其他	公司董事及高级管理人员、控股股东、实际控制人	关于向不特定对象发行可转换公司债券填补摊薄即期回报的承诺（内容详见公司于 2023 年 3 月 7 日在指定报刊媒体及上交所网站披露的公告）。	本承诺出具日至公司本次向不特定对象发行可转换公司债券实施完毕前	否	本承诺出具日至公司本次向不特定对象发行可转换公司债券实施完毕前	是	不适用	不适用	
与股权激励相关的承诺	其他	限制性股票激励对象	公司因信息披露文件中有虚假记载、误导性陈述或者重大遗漏，导致不符合授予权益或行使权益安排的，激励对象应当自相关信息披露文件被确认存在虚假记载、误导性陈述或者重大遗漏后，将由本激励计划所获得的全部利益返还公司。	2021 年 5 月 13 日至承诺履行完毕	是	2021 年 5 月 13 日至承诺履行完毕	是	不适用	不适用	
	其他	金田股份	公司承诺不为激励对象依本激励计划获取有关限制性股票提供贷款以及其他任何形式的财务资助，包括为其贷款提供担保。	2021 年 5 月 13 日至承诺履行完毕	是	2021 年 5 月 13 日至承诺履行完毕	是	不适用	不适用	

(二) 公司资产或项目存在盈利预测，且报告期仍处在盈利预测期间，公司就资产或项目

是否达到原盈利预测及其原因作出说明

已达到 未达到 不适用

(三) 业绩承诺的完成情况及其对商誉减值测试的影响

适用 不适用

二、报告期内控股股东及其他关联方非经营性占用资金情况

适用 不适用

三、违规担保情况

适用 不适用

四、公司董事会对会计师事务所“非标准意见审计报告”的说明

适用 不适用

五、公司对会计政策、会计估计变更或重大会计差错更正原因和影响的分析说明

1、公司对会计政策、会计估计变更原因及影响的分析说明

适用 不适用

详见第十节“财务报告”之“五、重要会计政策及会计估计”之“40. 重要会计政策和会计估计的变更”。

2、公司对重大会计差错更正原因及影响的分析说明

适用 不适用

3、与前任会计师事务所进行的沟通情况

适用 不适用

4、审批程序及其他说明

适用 不适用

六、聘任、解聘会计师事务所情况

单位：万元 币种：人民币

	现聘任
境内会计师事务所名称	北京德皓国际会计师事务所（特殊普通合伙）
境内会计师事务所报酬	153
境内会计师事务所审计年限	2 年
境内会计师事务所注册会计师姓名	胡彬、刘杰
境内会计师事务所注册会计师审计服务的累计年限	胡彬 2 年、刘杰 3 年

	名称	报酬
内部控制审计会计师事务所	北京德皓国际会计师事务所（特殊普通合伙）	45
保荐人	东方证券股份有限公司	-

聘任、解聘会计师事务所的情况说明

适用 不适用

公司于 2024 年 5 月 14 日召开 2023 年年度股东大会，审议通过了《关于续聘北京大华国际会计师事务所（特殊普通合伙）为公司 2024 年度审计机构的议案》。公司决定聘任北京大华国际会计师事务所（特殊普通合伙）为公司 2024 年度财务审计机构及内部控制审计机构，负责 2024 年度的财务审计及内控审计工作，聘期一年，详见公司于 2024 年 4 月 23 日在指定披露媒体及上海证券交易所网站（www.sse.com.cn）披露的公告（公告编号：2024-045）。

报告期内，北京大华国际会计师事务所（特殊普通合伙）更名为北京德皓国际会计师事务所（特殊普通合伙），本次变更仅为名称变更，不涉及主体资格变更，不属于更换或重新聘任会计师事务所事项。

审计期间改聘会计师事务所的情况说明

适用 不适用

审计费用较上一年度下降 20%以上（含 20%）的情况说明

适用 不适用

七、面临退市风险的情况

(一) 导致退市风险警示的原因

适用 不适用

(二) 公司拟采取的应对措施

适用 不适用

(三) 面临终止上市的情况和原因

适用 不适用

八、破产重整相关事项

适用 不适用

九、重大诉讼、仲裁事项

本年度公司有重大诉讼、仲裁事项 本年度公司无重大诉讼、仲裁事项

十、上市公司及其董事、监事、高级管理人员、控股股东、实际控制人涉嫌违法违规、受到处罚及整改情况

适用 不适用

十一、报告期内公司及其控股股东、实际控制人诚信状况的说明

适用 不适用

报告期内，公司及其控股股东、实际控制人诚信状况良好，不存在未履行法院生效判决、所负数额较大的债务到期未清偿等情况。

十二、重大关联交易

(一)与日常经营相关的关联交易

1、已在临时公告披露且后续实施无进展或变化的事项

适用 不适用

2、已在临时公告披露，但有后续实施的进展或变化的事项

适用 不适用

3、临时公告未披露的事项

适用 不适用

(二)资产或股权收购、出售发生的关联交易

1、已在临时公告披露且后续实施无进展或变化的事项

适用 不适用

2、已在临时公告披露，但有后续实施的进展或变化的事项

适用 不适用

3、临时公告未披露的事项

适用 不适用

4、涉及业绩约定的，应当披露报告期内的业绩实现情况

适用 不适用

(三)共同对外投资的重大关联交易

1、已在临时公告披露且后续实施无进展或变化的事项

适用 不适用

2、已在临时公告披露，但有后续实施的进展或变化的事项

适用 不适用

3、临时公告未披露的事项

适用 不适用

(四) 关联债权债务往来

1、 已在临时公告披露且后续实施无进展或变化的事项

适用 不适用

2、 已在临时公告披露，但有后续实施的进展或变化的事项

适用 不适用

3、 临时公告未披露的事项

适用 不适用

(五) 公司与存在关联关系的财务公司、公司控股财务公司与关联方之间的金融业务

适用 不适用

(六) 其他

适用 不适用

十三、 重大合同及其履行情况

(一) 托管、承包、租赁事项

1、 托管情况

适用 不适用

2、 承包情况

适用 不适用

3、 租赁情况

适用 不适用

(二) 担保情况

√适用 □不适用

单位：万元 币种：人民币

公司对外担保情况（不包括对子公司的担保）														
担保方	担保方与上市公司的关系	被担保方	担保金额	担保发生日期（协议签署日）	担保起始日	担保到期日	担保类型	担保物（如有）	担保是否已经履行完毕	担保是否逾期	担保逾期金额	反担保情况	是否为关联方担保	关联关系
报告期内担保发生额合计（不包括对子公司的担保）														
报告期末担保余额合计（A）（不包括对子公司的担保）														
公司及其子公司对子公司的担保情况														
报告期内对子公司担保发生额合计							1,395,348.95							
报告期末对子公司担保余额合计（B）							509,231.73							
公司担保总额情况（包括对子公司的担保）														
担保总额（A+B）							509,231.73							
担保总额占公司净资产的比例（%）							61.02							
其中：														
为股东、实际控制人及其关联方提供担保的金额（C）														
直接或间接为资产负债率超过70%的被担保对象提供的债务担保金额（D）							197,930.71							
担保总额超过净资产50%部分的金额（E）							91,977.02							
上述三项担保金额合计（C+D+E）							289,907.73							
未到期担保可能承担连带清偿责任说明														
担保情况说明														

(三) 委托他人进行现金资产管理的情况

1、委托理财情况

(1) 委托理财总体情况

√适用 □不适用

单位：万元 币种：人民币

类型	资金来源	发生额	未到期余额	逾期未收回金额
银行理财产品	自有资金	53,250	25,750	0

其他情况

□适用 √不适用

(2) 单项委托理财情况

√适用 □不适用

单位：万元 币种：人民币

受托人	委托理财类型	委托理财金额	委托理财起始日期	委托理财终止日期	资金来源	资金投向	是否存在受限情形	报酬确定方式	年化收益率	预期收益(如有)	实际收益或损失	未到期金额	逾期未收回金额	是否经过法定程序	未来是否有委托理财计划	减值准备计提金额(如有)
浦发银行	银行理财产品	5,590	2024-03-28	2025-03-26	自有资金	理财产品	否	协议确定	3.36	---	---	5,590	0	是	是	不适用
浦发银行	银行理财产品	5,000	2024-09-03	2024-09-11	自有资金	理财产品	否	协议确定	1.94	---	2.12	0	0	是	是	不适用
浦发银行	银行理财产品	20,000	2023-08-08	2024-02-01	自有资金	理财产品	否	协议确定	3.26	---	316.58	0	0	是	是	不适用
浦发银行	银行理财产品	5,500	2023-08-25	2024-04-02	自有资金	理财产品	否	协议确定	3.28	---	109.69	0	0	是	是	不适用

其他情况

□适用 √不适用

(3) 委托理财减值准备

□适用 √不适用

2、委托贷款情况

1、委托贷款总体情况

□适用 √不适用

其他情况

□适用 √不适用

2、单项委托贷款情况

□适用 √不适用

其他情况

□适用 √不适用

3、委托贷款减值准备

□适用 √不适用

3、其他情况

□适用 √不适用

(四) 其他重大合同

□适用 √不适用

十四、募集资金使用进展说明

√适用 □不适用

1、募集资金整体使用情况

√适用 □不适用

单位：万元

募集资金来源	募集资金到位时间	募集资金总额	募集资金净额(1)	招股书或募集说明书中募集资金承诺投资总额(2)	超募资金总额(3) = (1) - (2)	截至报告期末累计投入募集资金总额(4)	其中：截至报告期末超募资金累计投入总额(5)	截至报告期末募集资金累计投入进度(%) (6) = (4)/(1)	截至报告期末超募资金累计投入进度(%) (7) = (5)/(3)	本年度投入金额(8)	本年度投入金额占比(%) (9) = (8)/(1)	变更用途的募集资金总额
发行可转换债券	2023年8月3日	145,000	144,512.03	144,512.03	0.00	69,211.02	0.00	47.89	-	16,184.86	11.20	32,171.86
合计	/	145,000	144,512.03	144,512.03	0.00	69,211.02	0.00	/	/	16,184.86	/	32,171.86

其他说明

□适用 √不适用

2、募投项目明细

√适用 □不适用

(1). 募集资金明细使用情况

√适用 □不适用

单位：万元

募集资金来源	项目名称	项目性质	是否为招股书或者募集说明书中的承诺投资项目	是否涉及变更投向	募集资金计划投资总额(1)	本年投入金额	截至报告期末累计投入募集资金总额(2)	截至报告期末累计投入进度(%) (3) = (2)/(1)	项目达到预定可使用状态日期	是否已结项	投入进度是否符合计划的进度	投入进度未达计划的具体原因	本年实现的效益	本项目已实现的效益或者研发成果	项目可行性是否发生重大变化,如是,请说明具体情况	节余金额
--------	------	------	-----------------------	----------	---------------	--------	---------------------	-------------------------------	---------------	-------	---------------	---------------	---------	-----------------	--------------------------	------

发行可转换债券	年产4万吨新能源汽车用电磁扁线项目	生产建设	是	否	40,000.00	6,957.21	16,639.40	41.60	2025年11月	否	是	不适用	不适用	不适用	否	/
发行可转换债券	年产8万吨小直径薄壁高效散热铜管项目	生产建设	是	是，此项目取消	334.98	-	334.98	100.00	项目终止	是	否	注	不适用	不适用	注	/
发行可转换债券	年产7万吨精密铜合金棒材项目	生产建设	是	否	30,000.00	1,328.25	2,374.74	7.92	2026年3月	否	否	注	不适用	不适用	/	/
发行可转换债券	泰国年产8万吨精密铜管生产项目	生产建设	否	是，此项目为新项目	32,171.86	7,843.35	7,843.35	24.38	2026年10月	否	是	不适用	不适用	不适用	否	/
发行可转换债券	补充流动资金	补流还贷	是	否	42,012.03	56.06	42,018.55	100.02	/	否	是	不适用	不适用	不适用	否	/
合计	/	/	/	/	144,518.87	16,184.86	69,211.02	/	/	/	/	/	/	/	/	/

注：1、公司结合下游客户群体构成以及未来发展规划，综合分析铜管市场现状及未来发展趋势，拟通过泰国铜管项目减少贸易摩擦风险，拓宽业务辐射范围，更好地满足国际客户的市场需求。变更后的项目用于主营业务。公司于2024年2月1日召开第八届董事会第三十一次会议、第八届监事会第十九次会议、2024年3月7日召开2024年第一次临时股东大会及“金铜转债”2024年第一次债券持有人会议，公司将原募投项目“年产8万吨小直径薄壁高效散热铜管项目”变更为“泰国年产8万吨精密铜管生产项目”，募投项目变更后，其剩余募集资金（含利息）全部用于新项目“泰国年产8万吨精密铜管生产项目”投资；同时，根据项目的实际建设进度，拟将募投项目“年产7万吨精密铜合金棒材项目”预计达到可使用状态时间在原预计投产时间基础上延长24个月至2026年3月。详情见公司于2024年2月3日在上海证券交易所网站（www.sse.com.cn）披露的《金田股份关于变更部分募投项目及项目延期的公告》（公告编号：2024-008）。

2、上表中数值若出现总数与各分项数值之和尾数不符，均为四舍五入原因所致。

(2). 超募资金明细使用情况

适用 不适用

3、报告期内募投变更或终止情况

√适用 □不适用

单位：万元

变更前项目名称	变更时间 (首次公告披露时间)	变更类型	变更/终止前项目募集资金投资总额	变更/终止前项目已投入募集资金总额	变更后项目名称	变更/终止原因	变更/终止后用于补流的募集资金金额	决策程序及信息披露情况说明
年产 8 万吨小直径薄壁高效散热铜管项目	2024 年 2 月 3 日	取消项目	32,500.00	334.98	泰国年产 8 万吨精密铜管生产项目	公司结合下游客户群体构成以及未来发展规划，综合分析铜管市场现状及未来发展趋势，拟通过泰国铜管项目减少贸易摩擦风险，拓宽业务辐射范围，更好地满足国际客户的市场需求。变更后的项目用于主营业务。	0.00	经公司于 2024 年 2 月 1 日召开的第八届董事会第三十一次会议、第八届监事会第十九次会议、2024 年 3 月 7 日召开的 2024 年第一次临时股东大会及“金铜转债”2024 年第一次债券持有人会议批准，公司将原募投项目“年产 8 万吨小直径薄壁高效散热铜管项目”变更为“泰国年产 8 万吨精密铜管生产项目”，募投项目变更后，其剩余募集资金（含利息）全部用于新项目“泰国年产 8 万吨精密铜管生产项目”投资。具体内容详见公司于 2024 年 2 月 3 日在上海证券交易所网站（www.sse.com.cn）披露的《金田股份关于变更部分募投项目及项目延期的公告》（公告编号：2024-008）

4、报告期内募集资金使用的其他情况

(1). 募集资金投资项目先期投入及置换情况

适用 不适用

(2). 用闲置募集资金暂时补充流动资金情况

适用 不适用

公司于 2023 年 8 月 8 日召开第八届董事会第十九次会议、第八届监事会第十三次会议，分别审议通过了《关于使用部分闲置募集资金暂时补充流动资金的议案》，同意公司使用部分闲置募集资金 92,650 万元暂时补充流动资金，使用期限自董事会审议通过之日起不超过十二个月，到期归还至募集资金专用账户。具体内容详见公司于 2023 年 8 月 9 日在上海证券交易所网站（www.sse.com.cn）披露的《关于使用部分闲置募集资金暂时补充流动资金的公告》（公告编号：2023-084）。截至 2024 年 8 月 6 日，公司已将上述用于暂时补充流动资金的 92,650 万元闲置募集资金全部归还至募集资金专户，本次暂时补充流动资金使用期限未超过 12 个月。

公司于 2024 年 8 月 9 日召开第八届董事会第三十九次会议、第八届监事会第二十四次会议，分别审议通过了《关于使用部分闲置募集资金暂时补充流动资金的议案》，同意公司使用部分闲置募集资金 76,800 万元暂时补充流动资金，使用期限自董事会审议通过之日起不超过十二个月，到期归还至募集资金专用账户。具体内容详见公司于 2024 年 8 月 10 日在上海证券交易所网站（www.sse.com.cn）披露的《关于使用部分闲置募集资金暂时补充流动资金的公告》（公告编号：2024-085）。

截至 2024 年 12 月 31 日，可转换公司债券闲置募集资金暂时补充流动资金的余额为 72,900 万元。

(3). 对闲置募集资金进行现金管理，投资相关产品情况

适用 不适用

(4). 其他

适用 不适用

十五、其他对投资者作出价值判断和投资决策有重大影响的重大事项的说明

适用 不适用

第七节 股份变动及股东情况

一、股本变动情况

(一) 股份变动情况表

1、股份变动情况表

单位：股

	本次变动前		本次变动增减(+, -)				本次变动后		
	数量	比例 (%)	发行新股	送股	公积金转股	其他	小计	数量	比例 (%)
一、有限售条件股份	6,498,750	0.44				-6,081,240	-6,081,240	417,510	0.03
1、国家持股									
2、国有法人持股									
3、其他内资持股	6,498,750	0.44				-6,081,240	-6,081,240	417,510	0.03
其中：境内非国有法人持股									
境内自然人持股	6,498,750	0.44				-6,081,240	-6,081,240	417,510	0.03
4、外资持股									
其中：境外法人持股									
境外自然人持股									
二、无限售条件流通股份	1,472,386,605	99.56				+13,110,709	+13,110,709	1,485,497,314	99.97
1、人民币普通股	1,472,386,605	99.56				+13,110,709	+13,110,709	1,485,497,314	99.97
2、境内上市的外资股									
3、境外上市的外资股									
4、其他									
三、股份总数	1,478,885,355	100.00				+7,029,469	+7,029,469	1,485,914,824	100.00

2、股份变动情况说明

√适用 □不适用

公司 2021 年限制性股票激励计划首次授予部分第三个限售期届满，实际解除限售的限制性股票 6,081,240 股，已于 2024 年 6 月 25 日上市流通。

根据有关规定和公司《公开发行可转换公司债券募集说明书》、《向不特定对象发行可转换公司债券募集说明书》的约定，公司发行的“金田转债”自 2021 年 9 月 27 日起可转换为本公司股份，转股期至 2027 年 3 月 21 日；公司发行的“金铜转债”自 2024 年 2 月 5 日起可转换为本公司股份（原定转股起始日 2024 年 2 月 3 日为休息日，顺延至下一个交易日），转股期至 2029 年 7 月 27 日。报告期内，累计有 28,000 元“金田转债”转换成公司股票，累计有 41,513,000 元“金铜转债”转换成公司股票，“金田转债”和“金铜转债”因转股形成的股份数量累计为 7,029,469 股。

以上具体内容详见公司在上海证券交易所网站（www.see.com.cn）及相关指定信息披露媒体上披露的相关公告。

3、 股份变动对最近一年和最近一期每股收益、每股净资产等财务指标的影响（如有）

适用 不适用

4、 公司认为必要或证券监管机构要求披露的其他内容

适用 不适用

(二) 限售股份变动情况

适用 不适用

单位：股

股东名称	年初限售股数	本年解除限售股数	本年增加限售股数	年末限售股数	限售原因	解除限售日期
2021 年限制性股票激励计划首次授予激励对象	6,498,750	6,081,240	0	417,510	股权激励限售	2024 年 6 月 25 日
合计	6,498,750	6,081,240	0	417,510	/	/

注：公司 2021 年限制性股票激励计划首次授予限制性股票的限售期分别为首次授予限制性股票上市之日（即 2021 年 6 月 8 日）起 12 个月、24 个月、36 个月。公司于 2024 年 6 月 11 日召开了第八届董事会第三十八次会议、第八届监事会第二十三次会议，审议通过了《关于 2021 年限制性股票激励计划首次授予部分第三个解除限售期解除限售条件成就的议案》等议案，本次实际解除限售的限制性股票共 6,081,240 股，已于 2024 年 6 月 25 日上市流通；本次回购注销的限制性股票共 417,510 股，已于 2025 年 1 月 7 日完成注销。

二、 证券发行与上市情况

(一) 截至报告期内证券发行情况

适用 不适用

截至报告期内证券发行情况的说明（存续期内利率不同的债券，请分别说明）：

适用 不适用

(二) 公司股份总数及股东结构变动及公司资产和负债结构的变动情况

适用 不适用

详见本节“股份变动及股东情况”之“一、股本变动情况”之“（一）股份变动情况表”。

(三) 现存的内部职工股情况

适用 不适用

三、 股东和实际控制人情况

(一) 股东总数

截至报告期末普通股股东总数(户)	57,864
年度报告披露日前上一月末的普通股股东总数(户)	52,794

(二) 截至报告期末前十名股东、前十名流通股东（或无限售条件股东）持股情况表

单位：股

前十名股东持股情况（不含通过转融通出借股份）							
股东名称 （全称）	报告期内增减	期末持股数 量	比例 （%）	持有有 限售条 件股份 数量	质押、标记或 冻结情况		股东性质
					股份状 态	数量	
宁波金田投资控有 限公司	0	416,552,000	28.03	0	无	0	境内非国有法人
楼国强	0	322,115,500	21.68	0	无	0	境内自然人
楼国君	0	52,738,000	3.55	0	无	0	境内自然人
楼城	3,450,093	28,450,093	1.91	0	无	0	境内自然人
楼静静	3,150,000	28,150,000	1.89	0	无	0	境内自然人
楼国华	-100,000	25,446,600	1.71	0	无	0	境内自然人
楼云	0	18,000,000	1.21	0	无	0	境内自然人
宁波金田铜业(集团) 股份有限公司—2023 年员工持股计划	-10,970,000	15,540,000	1.05	0	无	0	其他
朱红燕	-3,016,253	10,024,017	0.67	0	无	0	境内自然人
陈金德	0	6,405,000	0.43	0	无	0	境内自然人
前十名无限售条件股东持股情况（不含通过转融通出借股份）							
股东名称	持有无限售条件流通股的数量	股份种类及数量					
		种类	数量				
宁波金田投资控股有限公司	416,552,000	人民币普通股	416,552,000				
楼国强	322,115,500	人民币普通股	322,115,500				
楼国君	52,738,000	人民币普通股	52,738,000				
楼城	28,450,093	人民币普通股	28,450,093				
楼静静	28,150,000	人民币普通股	28,150,000				
楼国华	25,446,600	人民币普通股	25,446,600				
楼云	18,000,000	人民币普通股	18,000,000				
宁波金田铜业（集团）股份有限公司 —2023 年员工持股计划	15,540,000	人民币普通股	15,540,000				
朱红燕	10,024,017	人民币普通股	10,024,017				
陈金德	6,405,000	人民币普通股	6,405,000				
前十名股东中回购专户情况说明	截至 2024 年 12 月 31 日，公司回购专用证券账户持有公司股份数量为 53,118,009 股，占公司总股本的 3.57%。						
上述股东委托表决权、受托表决权、 放弃表决权的说明	不适用						
上述股东关联关系或一致行动的说明	金田投资系公司控股股东，受楼国强、陆小咪夫妇控制，楼国君持有其 7.02% 的股权；股东楼国强、楼国君和楼国华为兄弟关系；楼静静系楼国强之女；楼城系楼国强之子；楼云系楼国君之女；宁波金田铜业（集团）股份有限公司—2023 年员工持股计划为公司实施的员工持股计划。除上述之外，未知其他股东之间是否存在关联关系或一致行动关系。						
表决权恢复的优先股股东及持股数量 的说明	不适用						

注：公司于 2024 年 11 月 23 日披露《金田股份关于控股股东、实际控制人及其一致行动人增持公司股份计划的公告》（公告编号：2024-119），公司控股股东金田投资、实际控制人楼城先生及其一致行动人楼静静女士计划自 2024 年 11 月 23 日起 12 个月内通过上海证券交易所采用集中竞价交易的方式增持公司股份，本次增持不设定价格区间，本次合计增持金额不低于人民币 8,800 万元（含），不超过人民币 14,200 万元（含）。截至 2025 年 2 月 28 日，上述增持主体通过上海证券交易所系统以集中竞价交易方式累计增持公司 A 股股票 7,543,693 股，约占公司总股本的 0.51%，增持金额合计为 44,125,820.40 元人民币（不含交易费用），其中：楼城先生通过上海证券交易所交易系统以集中竞价交易方式增持公司 A 股股票 3,450,093 股，占公司总股本比例约为 0.23%，对应增持金额为 19,907,048.40 元（不含交易费用）；楼静静女士通过上海证券交易所交易系统以集中竞价交易方式增持公司 A 股股票 3,250,000 股，占公司总股本比例约为 0.22%，对应增持金额为 19,079,205.00 元（不含交易费用）；金田投资通过上海证券交易所交易系统以集中竞价交易方式增持公司 A 股股票 843,600 股，占公司总股本比例约为 0.06%，对应增持金额为 5,139,567.00 元（不含交易费用）。本次增持计划尚未实施完毕，增持主体将继续按照相关增持计划，在增持计划实施期间内增持公司股份。

以上详情请见公司于上海证券交易所网站披露的相关增持公告。

持股 5%以上股东、前十名股东及前十名无限售流通股股东参与转融通业务出借股份情况
适用 不适用

前十名股东及前十名无限售流通股股东因转融通出借/归还原因导致较上期发生变化
适用 不适用

前十名有限售条件股东持股数量及限售条件
适用 不适用

单位：股

序号	有限售条件股东名称	持有的有限售条件股份数量	有限售条件股份可上市交易情况		限售条件
			可上市交易时间	新增可上市交易股份数量	
1	徐卫平	93,000	-	0	股权激励限售
2	吴香华	45,000	-	0	股权激励限售
3	符艳	45,000	-	0	股权激励限售
4	潘晋	29,820	-	0	股权激励限售
5	俞琼芳	28,500	-	0	股权激励限售
6	倪国和	21,000	-	0	股权激励限售
7	郭金	19,800	-	0	股权激励限售
8	李帅强	17,490	-	0	股权激励限售
9	胡纪宏	14,400	-	0	股权激励限售
10	张翼	13,200	-	0	股权激励限售
上述股东关联关系或一致行动的说明		未知上述股东之间是否存在关联关系或一致行动关系。			

注：公司于 2024 年 6 月 11 日召开了第八届董事会第三十八次会议、第八届监事会第二十三次会议，审议通过了《关于 2021 年限制性股票激励计划首次授予部分第三个解除限售期解除限售条件成就的议案》、《关于回购注销 2021 年限制性股票激励计划部分限制性股票的议案》等议案，上述股东均为本次回购注销激励对象，上述股份已于 2025 年 1 月 7 日完成注销。

(三) 战略投资者或一般法人因配售新股成为前 10 名股东

适用 不适用

四、控股股东及实际控制人情况

(一) 控股股东情况

1、 法人

适用 不适用

名称	宁波金田投资控股有限公司
单位负责人或法定代表人	楼城
成立日期	2007 年 9 月 11 日
主要经营业务	实业投资，金属贸易
报告期内控股和参股的其他境内外上市公司的股权情况	无
其他情况说明	不适用

2、 自然人

适用 不适用

3、 公司不存在控股股东情况的特别说明

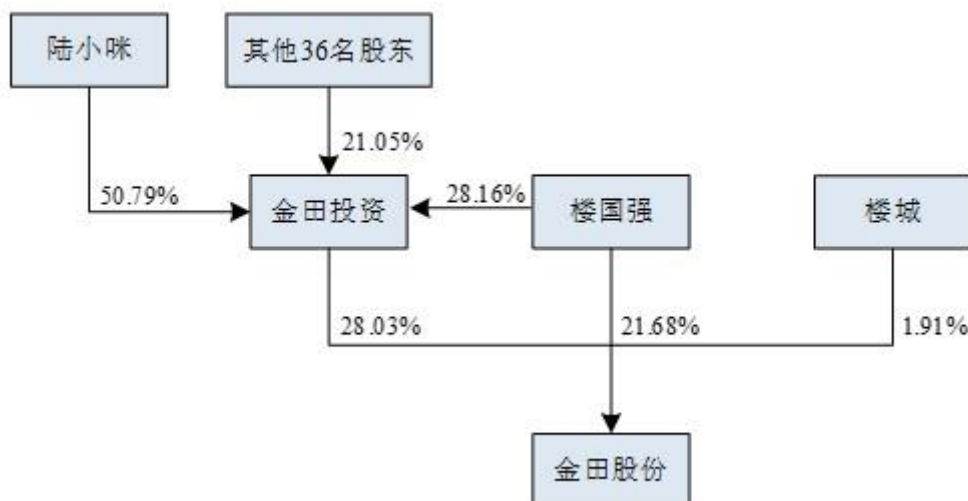
适用 不适用

4、 报告期内控股股东变更情况的说明

适用 不适用

5、 公司与控股股东之间的产权及控制关系的方框图

适用 不适用



(二) 实际控制人情况

1、 法人

适用 不适用

2、 自然人

适用 不适用

姓名	楼国强
国籍	中国
是否取得其他国家或地区居留权	否
主要职业及职务	名誉董事长
过去 10 年曾控股的境内外上市公司情况	否
姓名	陆小咪
国籍	中国
是否取得其他国家或地区居留权	否
主要职业及职务	不适用
过去 10 年曾控股的境内外上市公司情况	否
姓名	楼城
国籍	中国
是否取得其他国家或地区居留权	否
主要职业及职务	公司董事长、总经理，宁波金田投资控股有限公司董事长
过去 10 年曾控股的境内外上市公司情况	否

3、 公司不存在实际控制人情况的特别说明

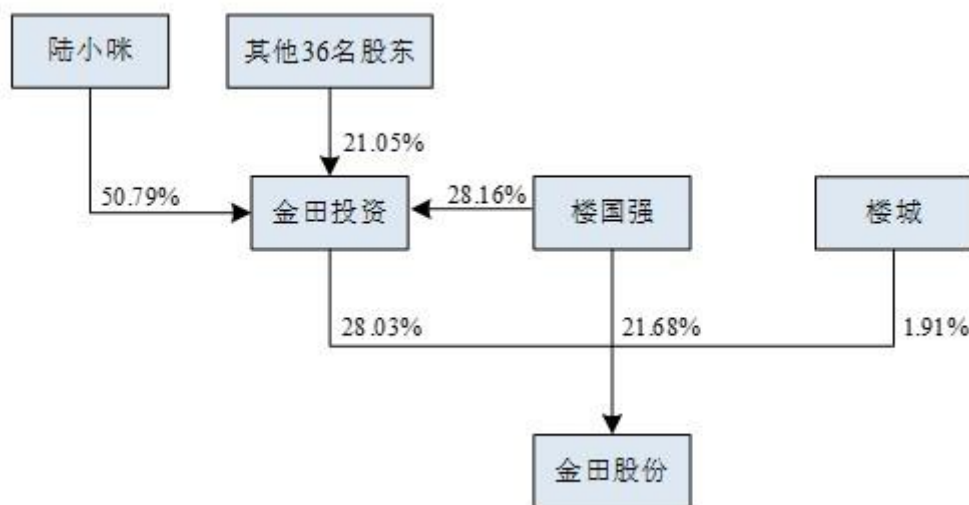
适用 不适用

4、 报告期内公司控制权发生变更的情况说明

适用 不适用

5、 公司与实际控制人之间的产权及控制关系的方框图

√适用 □不适用



6、 实际控制人通过信托或其他资产管理方式控制公司

□适用 √不适用

(三) 控股股东及实际控制人其他情况介绍

□适用 √不适用

五、 公司控股股东或第一大股东及其一致行动人累计质押股份数量占其所持公司股份数量比例达到 80%以上

□适用 √不适用

六、 其他持股在百分之十以上的法人股东

□适用 √不适用

七、 股份限制减持情况说明

□适用 √不适用

八、 股份回购在报告期的具体实施情况

√适用 □不适用

单位：元 币种：人民币

回购股份方案名称	以集中竞价交易方式回购公司股份
回购股份方案披露时间	2024 年 3 月 5 日
拟回购股份数量及占总股本的比例 (%)	按本次回购股份价格上限 8.64 元/股（含），本次回购资金下限人民币 10,000 万元（含）、上限人民币 20,000 万元（含）分别进行测算，预计可回购股份数量约 11,574,074 股和 23,148,148 股，约占公司目前总股本的比例为 0.78%和 1.57%

拟回购金额	10,000 万元~20,000 万元
拟回购期间	2024 年 3 月 4 日至 2025 年 3 月 3 日
回购用途	用于股权激励或员工持股计划
已回购数量(股)	35,828,912
已回购数量占股权激励计划所涉及的标的股票的比例(%)（如有）	—
公司采用集中竞价交易方式减持回购股份的进展情况	无

注：1、公司已按上述回购方案完成回购，2024 年 3 月 7 日至 2024 年 10 月 28 日，公司通过集中竞价交易方式已累计回购公司股份 35,828,912 股，占公司总股本的 2.42%，回购最高价格 6.74 元/股，回购最低价格 4.59 元/股，回购均价 5.58 元/股，使用资金总额 199,857,034.73 元（不含交易费用），详情请见公司于上海证券交易所网站披露的《关于股份回购实施结果暨股份变动公告》（公告编号：2024-110）。

回购股份方案名称	以集中竞价交易方式回购公司股份
回购股份方案披露时间	2024 年 11 月 23 日
拟回购股份数量及占总股本的比例(%)	按本次回购股份价格上限 8.61 元/股（含），本次回购资金下限人民币 10,000 万元（含）、上限人民币 20,000 万元（含）分别进行测算，预计可回购股份数量约 11,614,401 股和 23,228,803 股，约占公司目前总股本的比例为 0.79%和 1.57%
拟回购金额	10,000 万元~20,000 万元
拟回购期间	2024 年 11 月 19 日至 2025 年 11 月 18 日
回购用途	用于转换公司可转债
已回购数量(股)	0
已回购数量占股权激励计划所涉及的标的股票的比例(%)（如有）	—
公司采用集中竞价交易方式减持回购股份的进展情况	无

注：公司于 2024 年 11 月 19 日召开第八届董事会第四十六次会议，审议通过了《关于 2024 年第二期以集中竞价交易方式回购公司股份方案的议案》，截至 2025 年 3 月 31 日，已累计回购股份 3,614,682 股，占公司总股本的比例为 0.24%，详情请见公司于上海证券交易所网站披露的回购进展公告。

第八节 优先股相关情况

适用 不适用

第九节 债券相关情况

1.1 公司债券（含企业债券）和非金融企业债务融资工具

适用 不适用

1.2 可转换公司债券情况

适用 不适用

(一) 转债发行情况

适用 不适用

(一) 金田转债

经中国证券监督管理委员会“证监许可〔2021〕279号”《关于核准宁波金田铜业（集团）股份有限公司公开发行可转换公司债券的批复》核准，公司于2021年3月22日向社会公开发行可转换公司债券1,500万张，每张面值为人民币100元，发行总额150,000.00万元，期限为自发行之日起6年，即2021年3月22日至2027年3月21日。公司本次发行的可转换公司债券已于2021年4月12日起在上海证券交易所挂牌交易，债券简称“金田转债”，债券代码“113046”。

根据有关规定和公司《公开发行可转换公司债券募集说明书》的约定，公司发行的“金田转债”自2021年9月27日起可转换为本公司股份，转股期至2027年3月21日。截至2024年12月31日，累计有156,000元“金田转债”转换成公司股票，尚未转股的“金田转债”金额为人民币1,499,844,000元，占“金田转债”发行总量的比例为99.98960%。

(二) 金铜转债

经中国证券监督管理委员会“证监许可〔2023〕1375号”《关于同意宁波金田铜业（集团）股份有限公司向不特定对象发行可转换公司债券注册的批复》同意注册，公司于2023年7月28日向不特定对象发行可转换公司债券1,450万张，每张面值为人民币100元，发行总额145,000.00万元，期限为自发行之日起6年，即2023年7月28日至2029年7月27日。公司本次发行的可转换公司债券已于2023年8月28日起在上海证券交易所挂牌交易，债券简称“金铜转债”，债券代码“113068”。

根据有关规定和公司《向不特定对象发行可转换公司债券募集说明书》的约定，公司发行的“金铜转债”自2024年2月5日起可转换为本公司股份（原定转股起始日2024年2月3日为休息日，顺延至下一个交易日），转股期至2029年7月27日。截至2024年12月31日，累计有41,465,000元“金铜转债”转换成公司股票，累计回售金额为48,000元（不含利息），尚未转股的“金铜转债”金额为人民币1,408,487,000元，占金铜转债发行总量的比例为97.13703%。

以上详情请见公司于上海证券交易所网站披露的相关公告。

(二) 报告期转债持有人及担保人情况

适用 不适用

可转换公司债券名称	金田转债
期末转债持有人数	12,952
本公司转债的担保人	不适用
前十名转债持有人情况如下：	

可转换公司债券持有人名称	期末持债数量（元）	持有比例（%）
招商银行股份有限公司－博时中证可转债及可交换债券交易型开放式指数证券投资基金	64,885,000	4.33
大家人寿保险股份有限公司－传统产品	60,549,000	4.04
上海证券有限责任公司	46,811,000	3.12
国信证券股份有限公司	44,046,000	2.94
华泰优盛可转债固定收益型养老金产品－招商银行股份有限公司	43,864,000	2.92
中信证券信福华龄固定收益型养老金产品－中国工商银行股份有限公司	36,396,000	2.43
中国建设银行股份有限公司－光大保德信增利收益债券型证券投资基金	32,545,000	2.17
华夏基金延年益寿固定收益型养老金产品－中国农业银行股份有限公司	30,000,000	2.00
基本养老保险基金－零七组合	29,012,000	1.93
中国工商银行股份有限公司－富国稳健增强债券型证券投资基金	22,826,000	1.52

2023 年发行的可转换公司债券情况

可转换公司债券名称	金铜转债	
期末转债持有人数	9,711	
本公司转债的担保人	不适用	
前十名转债持有人情况如下：		
可转换公司债券持有人名称	期末持债数量（元）	持有比例（%）
中国民生银行股份有限公司－光大保德信信用添益债券型证券投资基金	87,362,000	6.20
招商银行股份有限公司－博时中证可转债及可交换债券交易型开放式指数证券投资基金	62,972,000	4.47
易方达颐天配置混合型养老金产品－中国工商银行股份有限公司	51,289,000	3.64
中国工商银行股份有限公司－易方达安心回报债券型证券投资基金	44,555,000	3.16
中国银行股份有限公司－易方达稳健收益债券型证券投资基金	43,977,000	3.12
广发控股（香港）有限公司－客户资金	41,373,000	2.94
中国建设银行股份有限公司－光大保德信增利收益债券型证券投资基金	36,192,000	2.57
中国工商银行股份有限公司－中欧可转债债券型证券投资基金	24,693,000	1.75
南方基金恒盈固定收益型养老金产品－招商银行股份有限公司	23,820,000	1.69
招商银行股份有限公司－华安可转换债券债券型证券投资基金	21,000,000	1.49

(三) 报告期转债变动情况

√适用 □不适用

单位：元 币种：人民币

可转换公司债券名称	本次变动前	本次变动增减			本次变动后
		转股	赎回	回售	
金田转债	1,499,872,000	28,000			1,499,844,000
金铜转债	1,450,000,000	41,465,000		48,000	1,408,487,000

注：公司于 2024 年 3 月 7 日召开 2024 年第一次临时股东大会、“金铜转债”2024 年第一次债券持有人大会，分别审议通过了《关于变更部分募集资金投资项目及项目延期的议案》，对“金铜转债”部分募投项目进行变更及延期。根据公司《向不特定对象发行可转换公司债券募集说明书》的约定，“金铜转债”的附加回售条款生效。本次回售申报期为 2024 年 3 月 15 日至 2024 年 3 月 21 日，回售价格为 100.13 元/张（含当期利息）。根据中国证券登记结算有限责任公司上海分公司提供的数据，本次“金铜转债”回售申报期内，回售的有效申报数量为 480 张，回售金额为 48,062.40 元（含利息）。具体内容详见公司于上海证券交易所网站披露的相关公告。

报告期转债累计转股情况

适用 不适用

可转换公司债券名称	金田转债
报告期转股额（元）	28,000
报告期转股数（股）	-
累计转股数（股）	-
累计转股数占转股前公司已发行股份总数（%）	-
尚未转股额（元）	1,499,844,000
未转股转债占转债发行总量比例（%）	99.98960

2023 年发行的可转换公司债券情况

可转换公司债券名称	金铜转债
报告期转股额（元）	41,465,000
报告期转股数（股）	-
累计转股数（股）	-
累计转股数占转股前公司已发行股份总数（%）	-
尚未转股额（元）	1,408,487,000
未转股转债占转债发行总量比例（%）	97.13703

截至 2024 年 12 月 31 日，“金田转债”和“金铜转债”因转股形成的股份数量累计为 7,041,376 股，占可转债转股前公司已发行股份总额的 0.47562%

(四) 转股价格历次调整情况

适用 不适用

单位：元 币种：人民币

可转换公司债券名称		金田转债		
转股价格调整日	调整后转股价格	披露时间	披露媒体	转股价格调整说明
2021-6-23	10.75	2021-6-17	上海证券交易所网站（www.sse.com.cn）及中国证券报、上海证券报、证券时报、证券日报	公司实施股权激励计划导致股本发生变化，且实施 2020 年年度权益分派
2022-6-15	10.64	2022-6-9	上海证券交易所网站（www.sse.com.cn）及中国证券报、上海证券报、	公司实施 2021 年年度权益分派

			证券时报、证券日报	
2023-6-14	10.55	2023-6-8	上海证券交易所网站 (www.sse.com.cn) 及中 国证券报、证券时报、证 券日报	公司实施 2022 年年度 权益分派
2024-6-6	10.43	2024-5-29	上海证券交易所网站 (www.sse.com.cn) 及中 国证券报、上海证券报、 证券时报、证券日报	公司实施 2023 年年度 权益分派
截至本报告期末最新转股价格		10.43		

2023 年发行的可转换公司债券情况

可转换公司债券名称		金铜转债		
转股价格调整日	调整后转股价格	披露时间	披露媒体	转股价格调整说明
2024-6-6	6.63	2024-5-29	上海证券交易所网站 (www.sse.com.cn) 及中 国证券报、上海证券报、 证券时报、证券日报	公司实施 2023 年年度 权益分派
2024-8-28	5.90	2024-8-27	上海证券交易所网站 (www.sse.com.cn) 及中 国证券报、上海证券报、 证券时报、证券日报	触发“金铜转债”的 转股价格向下修正条 款
截至本报告期末最新转股价格		5.90		

(五) 公司的负债情况、资信变化情况及在未来年度还债的现金安排

√适用 □不适用

公司本报告期期初资产总额 218.31 亿元，负债总额 133.47 亿元，资产负债率 61.14%。本报告期期末资产总额 258.02 亿元，负债总额 172.29 亿元，资产负债率 66.77%

(六) 转债其他情况说明

√适用 □不适用

2024 年 6 月 17 日，上海新世纪资信评估投资服务有限公司出具了《宁波金田铜业（集团）股份有限公司及其发行的金田转债与金铜转债定期跟踪评级报告》，公司主体信用评级结果为 AA+，评级展望为稳定，“金田转债”及“金铜转债”评级结果均为 AA+，本次评级结果较前次未发生变化。

公司采用每年度付息一次的付息方式，到期归还本金和最后一个计算年度利息。2024 年 3 月 22 日、2025 年 3 月 24 日，公司分别完成“金田转债”第三年及第四年的利息支付；2024 年 7 月 29 日，公司完成“金铜转债”第一年的利息支付。公司主营业务稳定，财务状况良好，具有较强的偿债能力。

第十节 财务报告

一、审计报告

√适用 □不适用

审计报告

德皓审字[2025] 00000726 号

宁波金田铜业（集团）股份有限公司全体股东：

一、 审计意见

我们审计了宁波金田铜业（集团）股份有限公司（以下简称金田股份）财务报表，包括 2024 年 12 月 31 日的合并及母公司资产负债表，2024 年度的合并及母公司利润表、合并及母公司现金流量表、合并及母公司股东权益变动表以及相关财务报表附注。

我们认为，后附的财务报表在所有重大方面按照企业会计准则的规定编制，公允反映了金田股份 2024 年 12 月 31 日的合并及母公司财务状况以及 2024 年度的合并及母公司经营成果和现金流量。

二、 形成审计意见的基础

我们按照中国注册会计师审计准则的规定执行了审计工作。审计报告的“注册会计师对财务报表审计的责任”部分进一步阐述了我们在这些准则下的责任。按照中国注册会计师职业道德守则，我们独立于金田股份，并履行了职业道德方面的其他责任。我们相信，我们获取的审计证据是充分、适当的，为发表审计意见提供了基础。

三、 关键审计事项

关键审计事项是我们根据职业判断，认为对本期财务报表审计最为重要的事项。这些事项的应对以对财务报表整体进行审计并形成审计意见为背景，我们不对这些事项单独发表意见。

我们确定下列事项是需要在审计报告中沟通的关键审计事项。

1. 应收账款减值；
2. 主营业务收入确认。

（一）应收账款减值

1. 事项描述

如合并财务报表附注“五、注释 4”所述，截至 2024 年 12 月 31 日，金田股份应收账款的账面余额为 750,062.61 万元，坏账准备为 7,101.73 万元。金田股份根据应收账款的可收回性为判断基础确认预期信用损失，应收账款的可回收性取决于管理层基于应收账款的账龄、是否存在回款纠纷、以往付款情况、其他影响对方信用的信息获取以及判断。由于应收账款余额重大且预期信用损失的评估涉及管理层的重大判断，因此我们将应收账款减值作为关键审计事项。

金田股份应收账款减值的会计政策参见合并财务报表附注“三、（十三）”所述。

2. 审计应对

我们对于应收账款减值所实施的重要审计程序包括：

- (1) 复核管理层应收账款预期信用损失计提会计政策的合理性及一致性；
- (2) 对应收账款进行函证，确认双方是否就应收账款的金额等已达成一致意见；
- (3) 检查管理层应收账款账龄分析以及对应收账款可回收性的评估，复核应收账款预期信用损失计提的准确性；
- (4) 对于单独计提预期信用损失的应收账款，复核管理层对预计未来可获得的现金流量做出估计的依据及合理性；
- (5) 结合历史回款、期后回款、应收账款函证情况，评价管理层对预期信用损失计提的合理性。

根据已执行的审计工作，我们认为应收账款减值确认符合金田股份的会计政策。

(二) 主营业务收入确认

1. 事项描述

金田股份主营业务收入主要来自铜加工和磁加工业务，如合并财务报表附注“五、注释 44”所述，2024 年度合并口径主营业务收入为 11,298,983.43 万元，主营业务收入为公司利润表的重要组成部分；此外根据金田股份的收入确认政策，内销和外销产品收入确认条件存在差异化，且金田股份产品销量大，业务发生频繁，可能存在错报的风险。因此我们将主营业务收入的确认作为关键审计事项。

如合并财务报表附注“三、(三十四)”所述，金田股份内销产品按照与客户签订的合同（订单）供货，并根据约定将产品交付给客户且客户已接受该商品，在客户签收后或客户发出物权转移凭据后，产品控制权发生转移，确认商品销售收入；外销产品按照与客户签订的合同（订单）供货，在产品发出（境外客户主要为装船、对出口加工区及深加工结转等特殊客户为送达客户仓库或指定地点）、办妥报关手续后，产品控制权发生转移，确认商品销售收入。

2. 审计应对

我们对于主营业务收入确认所实施的重要审计程序包括：

- (1) 了解并测试金田股份自审批客户订单至销售交易入账的收入流程以及管理层关键内部控制，并对信息系统一般控制和与收入流程相关的自动控制进行测试；
- (2) 检查相关的销售合同，识别与商品控制权转移相关的合同条款与条件，评价金田股份收入确认时点是否符合企业会计准则的相关规定；
- (3) 对主营业务收入执行分析性程序，包括销售数量、单价、毛利率变动等分析程序；
- (4) 选择样本执行函证程序以确认应收账款余额和销售收入金额；
- (5) 对销售收入进行抽样测试，核对至相关销售合同（订单）、签收单据、销售发票、报关手续等支持性文件；
- (6) 对主营业务收入执行截止测试，以评估主营业务收入是否在恰当的会计期间确认。

根据已执行的审计工作，我们认为主营业务收入确认符合金田股份的会计政策。

四、 其他信息

金田股份管理层对其他信息负责。其他信息包括年度报告中涵盖的信息，但不包括财务报表和我们的审计报告。

我们对财务报表发表的审计意见不涵盖其他信息，我们也不对其他信息发表任何形式的鉴证结论。

结合我们对财务报表的审计，我们的责任是阅读其他信息，在此过程中，考虑其他信息是否与财务报表或我们在审计过程中了解的情况存在重大不一致或者似乎存在重大错报。

基于我们已执行的工作，如果我们确定其他信息存在重大错报，我们应当报告该事实。在这方面，我们无任何事项需要报告。

五、 管理层和治理层对财务报表的责任

金田股份管理层负责按照企业会计准则的规定编制财务报表，使其实现公允反映，并设计、执行和维护必要的内部控制，以使财务报表不存在由于舞弊或错误导致的重大错报。

在编制财务报表时，金田股份管理层负责评估金田股份的持续经营能力，披露与持续经营相关的事项（如适用），并运用持续经营假设，除非管理层计划清算金田股份、终止运营或别无其他现实的选择。

治理层负责监督金田股份的财务报告过程。

六、 注册会计师对财务报表审计的责任

我们的目标是对财务报表整体是否不存在由于舞弊或错误导致的重大错报获取合理保证，并出具包含审计意见的审计报告。合理保证是高水平的保证，但并不能保证按照审计准则执行的审计在某一重大错报存在时总能发现。错报可能由于舞弊或错误导致，如果合理预期错报单独或汇总起来可能影响财务报表使用者依据财务报表作出的经济决策，则通常认为错报是重大的。

在按照审计准则执行审计工作的过程中，我们运用职业判断，并保持职业怀疑。同时，我们也执行以下工作：

1. 识别和评估由于舞弊或错误导致的财务报表重大错报风险，设计和实施审计程序以应对这些风险，并获取充分、适当的审计证据，作为发表审计意见的基础。由于舞弊可能涉及串通、伪造、故意遗漏、虚假陈述或凌驾于内部控制之上，未能发现由于舞弊导致的重大错报的风险高于未能发现由于错误导致的重大错报的风险。

2. 了解与审计相关的内部控制，以设计恰当的审计程序。

3. 评价管理层选用会计政策的恰当性和作出会计估计及相关披露的合理性。

4. 对管理层使用持续经营假设的恰当性得出结论。同时，根据获取的审计证据，就可能导致对金田股份持续经营能力产生重大疑虑的事项或情况是否存在重大不确定性得出结论。如果我们得出结论认为存在重大不确定性，审计准则要求我们在审计报告中提请报告使用者注意财务报表中的相关披露；如果披露不充分，我们应当发表非无保留意见。我们的结论基于截至审计报告日

可获得的信息。然而，未来的事项或情况可能导致金田股份不能持续经营。

5. 评价财务报表的总体列报、结构和内容，并评价财务报表是否公允反映相关交易和事项。

6. 就金田股份中实体或业务活动的财务信息获取充分、适当的审计证据，以对财务报表发表意见。我们负责指导、监督和执行集团审计，并对审计意见承担全部责任。

我们与治理层就计划的审计范围、时间安排和重大审计发现等事项进行沟通，包括沟通我们在审计中识别出的值得关注的内部控制缺陷。

我们还就已遵守与独立性相关的职业道德要求向治理层提供声明，并与治理层沟通可能被合理认为影响我们独立性的所有关系和其他事项，以及相关的防范措施（如适用）。

从与治理层沟通过的事项中，我们确定哪些事项对本期财务报表审计最为重要，因而构成关键审计事项。我们在审计报告中描述这些事项，除非法律法规禁止公开披露这些事项，或在极少数情形下，如果合理预期在审计报告中沟通某事项造成的负面后果超过在公众利益方面产生的益处，我们确定不应在审计报告中沟通该事项。

（本页以下无正文）

（本页无正文，为宁波金田铜业（集团）股份有限公司德皓审字[2025]00000726号审计报告之签字盖章页）

北京德皓国际会计师事务所(特殊普通合伙)

中国注册会计师：

（项目合伙人）

胡彬

中国·北京

中国注册会计师：

刘杰

二〇二五年四月十四日

二、财务报表

合并资产负债表

2024 年 12 月 31 日

编制单位：宁波金田铜业（集团）股份有限公司

单位：元 币种：人民币

项目	附注	2024 年 12 月 31 日	2023 年 12 月 31 日
流动资产：			
货币资金	七、1	1,630,989,335.17	388,315,209.06
结算备付金			
拆出资金			
交易性金融资产	七、2	412,611,090.42	336,374,669.35
衍生金融资产			
应收票据	七、4	104,289,021.68	272,470,968.38
应收账款	七、5	7,429,608,770.69	6,312,426,506.23
应收款项融资	七、7	352,514,666.10	352,582,959.50
预付款项	七、8	1,998,920,140.63	1,433,196,048.55
应收保费			
应收分保账款			
应收分保合同准备金			
其他应收款	七、9	459,929,161.75	432,938,869.35
其中：应收利息			
应收股利			
买入返售金融资产			
存货	七、10	6,081,200,063.35	5,160,568,419.33
其中：数据资源			
合同资产	七、6	10,220,751.85	12,277,216.70
持有待售资产	七、11	176,991.15	
一年内到期的非流动资产			
其他流动资产	七、13	265,353,051.46	375,873,128.23
流动资产合计		18,745,813,044.25	15,077,023,994.68
非流动资产：			
发放贷款和垫款			
债权投资			
其他债权投资			
长期应收款			
长期股权投资			
其他权益工具投资	七、18	10,000,000.00	10,000,000.00
其他非流动金融资产			
投资性房地产	七、20	5,896,973.91	6,993,873.09
固定资产	七、21	5,718,530,370.82	5,424,704,742.93
在建工程	七、22	407,338,987.25	459,376,038.32
生产性生物资产			
油气资产			
使用权资产	七、25	6,847,848.24	8,098,115.64
无形资产	七、26	519,566,753.57	527,777,121.80
其中：数据资源			

开发支出			
其中：数据资源			
商誉			
长期待摊费用	七、28	100,895,341.68	100,325,551.21
递延所得税资产	七、29	134,658,565.14	129,392,314.30
其他非流动资产	七、30	152,599,675.93	87,636,626.64
非流动资产合计		7,056,334,516.54	6,754,304,383.93
资产总计		25,802,147,560.79	21,831,328,378.61
流动负债：			
短期借款	七、32	3,354,842,293.43	3,034,788,236.17
向中央银行借款			
拆入资金			
交易性金融负债	七、33	129,338,651.70	33,359,549.20
衍生金融负债			
应付票据	七、35	1,786,624,154.70	969,494,247.56
应付账款	七、36	2,010,135,489.11	1,215,539,373.17
预收款项			
合同负债	七、38	463,747,018.22	294,565,496.21
卖出回购金融资产款			
吸收存款及同业存放			
代理买卖证券款			
代理承销证券款			
应付职工薪酬	七、39	405,867,070.32	375,250,449.58
应交税费	七、40	119,785,244.83	89,203,183.73
其他应付款	七、41	76,181,258.20	89,789,999.88
其中：应付利息			
应付股利	七、41	74,809.37	61,009.37
应付手续费及佣金			
应付分保账款			
持有待售负债			
一年内到期的非流动负债	七、43	2,236,053,930.07	1,004,699,821.89
其他流动负债	七、44	94,885,814.40	141,021,537.56
流动负债合计		10,677,460,924.98	7,247,711,894.95
非流动负债：			
保险合同准备金			
长期借款	七、45	3,173,690,714.98	2,788,953,727.94
应付债券	七、46	2,704,094,579.82	2,662,501,197.92
其中：优先股			
永续债			
租赁负债	七、47	4,139,495.05	5,362,575.24
长期应付款			
长期应付职工薪酬			
预计负债	七、50	606,355.63	
递延收益	七、51	423,801,431.37	415,798,895.11
递延所得税负债	七、29	244,731,519.86	226,885,151.46
其他非流动负债			
非流动负债合计		6,551,064,096.71	6,099,501,547.67
负债合计		17,228,525,021.69	13,347,213,442.62

所有者权益（或股东权益）：			
实收资本（或股本）	七、53	1,485,914,824.00	1,478,885,355.00
其他权益工具	七、54	420,350,988.54	425,795,122.27
其中：优先股			
永续债			
资本公积	七、55	1,955,410,990.83	1,854,037,361.78
减：库存股	七、56	332,314,856.71	161,659,491.44
其他综合收益	七、57	-23,837,117.19	47,386,292.89
专项储备	七、58	175,384,573.85	235,126,698.64
盈余公积	七、59	351,248,805.91	330,397,667.82
一般风险准备			
未分配利润	七、60	4,312,936,054.62	4,045,976,980.20
归属于母公司所有者权益（或股东权益）合计		8,345,094,263.85	8,255,945,987.16
少数股东权益		228,528,275.25	228,168,948.83
所有者权益（或股东权益）合计		8,573,622,539.10	8,484,114,935.99
负债和所有者权益（或股东权益）总计		25,802,147,560.79	21,831,328,378.61

公司负责人：楼城

主管会计工作负责人：王瑞

会计机构负责人：李思敏

母公司资产负债表

2024 年 12 月 31 日

编制单位：宁波金田铜业（集团）股份有限公司

单位：元 币种：人民币

项目	附注	2024 年 12 月 31 日	2023 年 12 月 31 日
流动资产：			
货币资金		391,004,504.50	56,638,305.71
交易性金融资产		246,605,214.13	
衍生金融资产			
应收票据		2,115,036.17	25,182,799.25
应收账款	十九、1	1,267,486,408.78	1,067,521,270.50
应收款项融资		15,300,613.68	10,295,890.01
预付款项		1,093,252,980.70	954,185,439.83
其他应收款	十九、2	1,417,948,251.62	1,512,593,041.06
其中：应收利息	十九、2	7,459,462.63	1,830,981.50
应收股利	十九、2		100,000,000.00
存货		2,249,656,494.93	1,915,147,861.29
其中：数据资源			
合同资产			
持有待售资产			
一年内到期的非流动资产			
其他流动资产		91,483,833.28	135,137,465.75
流动资产合计		6,774,853,337.79	5,676,702,073.40
非流动资产：			
债权投资			
其他债权投资			

长期应收款			
长期股权投资	十九、3	2,913,366,321.59	2,795,638,550.26
其他权益工具投资		10,000,000.00	10,000,000.00
其他非流动金融资产			
投资性房地产		178,653,789.15	198,722,850.68
固定资产		1,877,110,354.01	2,034,712,448.49
在建工程		37,631,867.95	21,190,359.71
生产性生物资产			
油气资产			
使用权资产			
无形资产		219,789,826.35	222,782,344.90
其中：数据资源			
开发支出			
其中：数据资源			
商誉			
长期待摊费用		30,790,012.03	40,964,953.39
递延所得税资产		63,767,402.35	74,080,762.79
其他非流动资产		45,576,957.64	6,797,812.54
非流动资产合计		5,376,686,531.07	5,404,890,082.76
资产总计		12,151,539,868.86	11,081,592,156.16
流动负债：			
短期借款		1,132,257,392.70	791,919,681.24
交易性金融负债		1,734,586.67	14,707,051.00
衍生金融负债			
应付票据		369,906,000.00	110,166,613.29
应付账款		811,526,058.89	409,549,069.34
预收款项			
合同负债		140,421,008.01	80,188,529.67
应付职工薪酬		130,333,097.99	137,445,959.16
应交税费		30,231,682.43	28,241,747.28
其他应付款		34,603,998.12	287,318,044.23
其中：应付利息			
应付股利			61,009.37
持有待售负债			
一年内到期的非流动负债		1,258,909,415.04	462,348,738.86
其他流动负债		29,955,387.48	9,451,220.87
流动负债合计		3,939,878,627.33	2,331,336,654.94
非流动负债：			
长期借款		1,016,000,000.00	1,474,000,000.00
应付债券		2,704,094,579.82	2,662,501,197.92
其中：优先股			
永续债			
租赁负债			
长期应付款			
长期应付职工薪酬			
预计负债			
递延收益		228,820,602.92	267,584,039.36
递延所得税负债		54,892,805.13	52,209,281.27

其他非流动负债			
非流动负债合计		4,003,807,987.87	4,456,294,518.55
负债合计		7,943,686,615.20	6,787,631,173.49
所有者权益（或股东权益）：			
实收资本（或股本）		1,485,914,824.00	1,478,885,355.00
其他权益工具		420,350,988.54	425,795,122.27
其中：优先股			
永续债			
资本公积		1,933,421,316.67	1,835,587,930.35
减：库存股		332,314,856.71	161,659,491.44
其他综合收益		123.46	
专项储备		119,963,695.65	168,645,732.58
盈余公积		342,871,848.14	322,020,710.05
未分配利润		237,645,313.91	224,685,623.86
所有者权益（或股东权益）合计		4,207,853,253.66	4,293,960,982.67
负债和所有者权益（或股东权益）总计		12,151,539,868.86	11,081,592,156.16

公司负责人：楼城

主管会计工作负责人：王瑞

会计机构负责人：李思敏

合并利润表

2024 年 1—12 月

单位：元 币种：人民币

项目	附注	2024 年度	2023 年度
一、营业总收入		124,160,804,982.54	110,499,583,961.28
其中：营业收入	七、61	124,160,804,982.54	110,499,583,961.28
利息收入			
已赚保费			
手续费及佣金收入			
二、营业总成本		123,729,233,072.35	109,994,078,897.96
其中：营业成本	七、61	121,229,426,423.35	107,988,423,933.22
利息支出			
手续费及佣金支出			
退保金			
赔付支出净额			
提取保险责任准备金净额			
保单红利支出			
分保费用			
税金及附加	七、62	159,470,439.12	125,338,005.66
销售费用	七、63	400,749,805.95	333,091,667.00
管理费用	七、64	629,187,812.54	611,849,464.84
研发费用	七、65	612,051,950.15	516,016,896.59
财务费用	七、66	698,346,641.24	419,358,930.65
其中：利息费用		529,343,848.49	450,337,738.10
利息收入		13,405,339.10	18,051,110.12
加：其他收益	七、67	169,667,915.82	216,696,549.82

投资收益（损失以“-”号填列）	七、68	-46,958,856.35	-106,512,629.11
其中：对联营企业和合营企业的投资收益			
以摊余成本计量的金融资产终止确认收益			
汇兑收益（损失以“-”号填列）			
净敞口套期收益（损失以“-”号填列）			
公允价值变动收益（损失以“-”号填列）	七、70	81,880,312.92	86,834,265.26
信用减值损失（损失以“-”号填列）	七、71	-22,628,560.53	-19,218,366.26
资产减值损失（损失以“-”号填列）	七、72	-46,124,076.37	-64,553,806.25
资产处置收益（损失以“-”号填列）	七、73	-2,722,403.56	1,417,419.47
三、营业利润（亏损以“-”号填列）		564,686,242.12	620,168,496.25
加：营业外收入	七、74	10,427,042.76	8,457,091.99
减：营业外支出	七、75	8,274,732.14	7,261,369.00
四、利润总额（亏损总额以“-”号填列）		566,838,552.74	621,364,219.24
减：所得税费用	七、76	101,983,260.69	82,733,148.87
五、净利润（净亏损以“-”号填列）		464,855,292.05	538,631,070.37
（一）按经营持续性分类			
1. 持续经营净利润（净亏损以“-”号填列）		464,855,292.05	538,631,070.37
2. 终止经营净利润（净亏损以“-”号填列）			
（二）按所有权归属分类			
1. 归属于母公司股东的净利润（净亏损以“-”号填列）		462,042,621.55	526,771,160.17
2. 少数股东损益（净亏损以“-”号填列）		2,812,670.50	11,859,910.20
六、其他综合收益的税后净额		-71,585,412.49	13,827,783.00
（一）归属母公司所有者的其他综合收益的税后净额		-71,223,410.08	13,970,208.60
1. 不能重分类进损益的其他综合收益			
（1）重新计量设定受益计划变动额			
（2）权益法下不能转损益的其他综合收益			
（3）其他权益工具投资公允价值变动			

(4) 企业自身信用风险公允价值变动			
2. 将重分类进损益的其他综合收益		-71,223,410.08	13,970,208.60
(1) 权益法下可转损益的其他综合收益			
(2) 其他债权投资公允价值变动			
(3) 金融资产重分类计入其他综合收益的金额			
(4) 其他债权投资信用减值准备		-6,776.76	-6,549.88
(5) 现金流量套期储备		-59,565,715.40	11,730,007.10
(6) 外币财务报表折算差额		-11,650,917.92	2,246,751.38
(7) 其他			
(二) 归属于少数股东的其他综合收益的税后净额		-362,002.41	-142,425.60
七、综合收益总额		393,269,879.56	552,458,853.37
(一) 归属于母公司所有者的综合收益总额		390,819,211.47	540,741,368.77
(二) 归属于少数股东的综合收益总额		2,450,668.09	11,717,484.60
八、每股收益：			
(一) 基本每股收益(元/股)		0.32	0.37
(二) 稀释每股收益(元/股)		0.31	0.35

公司负责人：楼城

主管会计工作负责人：王瑞

会计机构负责人：李思敏

母公司利润表

2024 年 1—12 月

单位：元 币种：人民币

项目	附注	2024 年度	2023 年度
一、营业收入	十九、4	28,901,945,702.55	25,878,159,281.52
减：营业成本	十九、4	27,957,238,265.87	25,173,780,715.80
税金及附加		54,926,377.15	39,012,291.66
销售费用		96,670,702.07	80,688,374.12
管理费用		318,700,404.76	340,368,855.13
研发费用		224,993,874.99	203,287,700.54
财务费用		352,261,972.51	160,839,926.26
其中：利息费用		251,924,325.44	203,648,109.01
利息收入		47,381,900.00	52,174,682.56
加：其他收益		52,578,435.72	118,909,707.57
投资收益（损失以“-”号填列）	十九、5	230,876,252.61	90,589,198.93
其中：对联营企业和合营企业的投资收益			
以摊余成本计量的金融资产终止确认收益			
净敞口套期收益（损失以“-”号填列）			

公允价值变动收益（损失以“－”号填列）		56,203,769.64	-15,485,783.44
信用减值损失（损失以“－”号填列）		-3,534,639.65	-3,486,512.55
资产减值损失（损失以“－”号填列）		-12,112,352.90	-28,131,823.93
资产处置收益（损失以“－”号填列）		490,071.21	945,738.54
二、营业利润（亏损以“－”号填列）		221,655,641.83	43,521,943.13
加：营业外收入		1,734,738.00	1,333,609.37
减：营业外支出		2,350,299.51	2,319,034.01
三、利润总额（亏损总额以“－”号填列）		221,040,080.32	42,536,518.49
减：所得税费用		12,996,843.14	-3,652,098.80
四、净利润（净亏损以“－”号填列）		208,043,237.18	46,188,617.29
（一）持续经营净利润（净亏损以“－”号填列）		208,043,237.18	46,188,617.29
（二）终止经营净利润（净亏损以“－”号填列）			
五、其他综合收益的税后净额		123.46	
（一）不能重分类进损益的其他综合收益			
1. 重新计量设定受益计划变动额			
2. 权益法下不能转损益的其他综合收益			
3. 其他权益工具投资公允价值变动			
4. 企业自身信用风险公允价值变动			
（二）将重分类进损益的其他综合收益		123.46	
1. 权益法下可转损益的其他综合收益			
2. 其他债权投资公允价值变动			
3. 金融资产重分类计入其他综合收益的金额			
4. 其他债权投资信用减值准备		123.46	
5. 现金流量套期储备			
6. 外币财务报表折算差额			
7. 其他			
六、综合收益总额		208,043,360.64	46,188,617.29
七、每股收益：			
（一）基本每股收益（元/股）			
（二）稀释每股收益（元/股）			

公司负责人：楼城

主管会计工作负责人：王瑞

会计机构负责人：李思敏

合并现金流量表
2024 年 1—12 月

单位：元 币种：人民币

项目	附注	2024年度	2023年度
一、经营活动产生的现金流量：			
销售商品、提供劳务收到的现金		136,002,216,721.85	120,339,092,752.85
客户存款和同业存放款项净增加额			
向中央银行借款净增加额			
向其他金融机构拆入资金净增加额			
收到原保险合同保费取得的现金			
收到再保业务现金净额			
保户储金及投资款净增加额			
收取利息、手续费及佣金的现金			
拆入资金净增加额			
回购业务资金净增加额			
代理买卖证券收到的现金净额			
收到的税费返还		714,839,544.47	670,319,766.41
收到其他与经营活动有关的现金	七、78	193,114,508.54	206,028,503.06
经营活动现金流入小计		136,910,170,774.86	121,215,441,022.32
购买商品、接受劳务支付的现金		133,044,133,971.19	121,334,232,661.31
客户贷款及垫款净增加额			
存放中央银行和同业款项净增加额			
支付原保险合同赔付款项的现金			
拆出资金净增加额			
支付利息、手续费及佣金的现金			
支付保单红利的现金			
支付给职工及为职工支付的现金		1,391,336,513.80	1,339,579,017.70
支付的各项税费		524,910,326.32	377,788,842.17
支付其他与经营活动有关的现金	七、78	409,688,055.54	343,106,134.54
经营活动现金流出小计		135,370,068,866.85	123,394,706,655.72
经营活动产生的现金流量净额		1,540,101,908.01	-2,179,265,633.40
二、投资活动产生的现金流量：			
收回投资收到的现金		5,619,816,050.66	5,674,943,705.94
取得投资收益收到的现金		33,478,506.81	7,485,143.51
处置固定资产、无形资产和其他长期资产收回的现金净额		4,706,816.97	3,692,322.15
处置子公司及其他营业单位收到的现金净额			
收到其他与投资活动有关的现金		2,828,429.06	
投资活动现金流入小计		5,660,829,803.50	5,686,121,171.60
购建固定资产、无形资产和其他长期资产支付的现金		903,122,424.32	780,279,349.60
投资支付的现金		6,081,344,561.80	5,863,866,742.03
质押贷款净增加额			

取得子公司及其他营业单位支付的现金净额			
支付其他与投资活动有关的现金	七、78	811,371.62	
投资活动现金流出小计		6,985,278,357.74	6,644,146,091.63
投资活动产生的现金流量净额		-1,324,448,554.24	-958,024,920.03
三、筹资活动产生的现金流量：			
吸收投资收到的现金			86,952,800.00
其中：子公司吸收少数股东投资收到的现金			
取得借款收到的现金		29,392,184,473.99	27,134,906,975.25
收到其他与筹资活动有关的现金	七、78	81,593,278.98	106,651,622.41
筹资活动现金流入小计		29,473,777,752.97	27,328,511,397.66
偿还债务支付的现金		27,514,950,865.02	23,987,791,024.99
分配股利、利润或偿付利息支付的现金		588,692,784.52	512,142,665.49
其中：子公司支付给少数股东的股利、利润		1,749,600.00	
支付其他与筹资活动有关的现金	七、78	286,974,436.90	8,921,515.89
筹资活动现金流出小计		28,390,618,086.44	24,508,855,206.37
筹资活动产生的现金流量净额		1,083,159,666.53	2,819,656,191.29
四、汇率变动对现金及现金等价物的影响		-184,778,721.48	26,862,172.78
五、现金及现金等价物净增加额		1,114,034,298.82	-290,772,189.36
加：期初现金及现金等价物余额		257,558,967.19	548,331,156.55
六、期末现金及现金等价物余额		1,371,593,266.01	257,558,967.19

公司负责人：楼城

主管会计工作负责人：王瑞

会计机构负责人：李思敏

母公司现金流量表

2024 年 1—12 月

单位：元 币种：人民币

项目	附注	2024年度	2023年度
一、经营活动产生的现金流量：			
销售商品、提供劳务收到的现金		31,429,807,431.78	27,739,297,877.56
收到的税费返还		187,973,496.03	162,418,985.45
收到其他与经营活动有关的现金		22,828,680.03	116,646,025.69
经营活动现金流入小计		31,640,609,607.84	28,018,362,888.70
购买商品、接受劳务支付的现金		30,098,620,298.71	28,062,413,749.63
支付给职工及为职工支付的现金		544,447,855.70	559,841,858.25
支付的各项税费		240,243,241.50	44,481,846.61
支付其他与经营活动有关的现金		133,864,422.17	140,896,919.70
经营活动现金流出小计		31,017,175,818.08	28,807,634,374.19
经营活动产生的现金流量净额		623,433,789.76	-789,271,485.49
二、投资活动产生的现金流量：			
收回投资收到的现金		549,270,400.00	436,846,000.00
取得投资收益收到的现金		327,654,536.52	

处置固定资产、无形资产和其他长期资产收回的现金净额		4,832,985.95	3,192,176.14
处置子公司及其他营业单位收到的现金净额		6,534,180.00	
收到其他与投资活动有关的现金		71,693,730.53	
投资活动现金流入小计		959,985,833.00	440,038,176.14
购建固定资产、无形资产和其他长期资产支付的现金		153,842,989.91	215,412,050.58
投资支付的现金		861,914,224.57	430,315,750.00
取得子公司及其他营业单位支付的现金净额			
支付其他与投资活动有关的现金			502,501,514.58
投资活动现金流出小计		1,015,757,214.48	1,148,229,315.16
投资活动产生的现金流量净额		-55,771,381.48	-708,191,139.02
三、筹资活动产生的现金流量：			
吸收投资收到的现金			86,952,800.00
取得借款收到的现金		10,291,806,577.62	11,424,009,873.77
收到其他与筹资活动有关的现金		81,593,278.98	
筹资活动现金流入小计		10,373,399,856.60	11,510,962,673.77
偿还债务支付的现金		9,653,476,525.35	9,816,361,296.16
分配股利、利润或偿付利息支付的现金		316,170,776.05	267,548,299.44
支付其他与筹资活动有关的现金		513,952,011.46	5,227,591.32
筹资活动现金流出小计		10,483,599,312.86	10,089,137,186.92
筹资活动产生的现金流量净额		-110,199,456.26	1,421,825,486.85
四、汇率变动对现金及现金等价物的影响		-152,311,569.24	7,851,209.37
五、现金及现金等价物净增加额		305,151,382.78	-67,785,928.29
加：期初现金及现金等价物余额		46,588,321.72	114,374,250.01
六、期末现金及现金等价物余额		351,739,704.50	46,588,321.72

公司负责人：楼城

主管会计工作负责人：王瑞

会计机构负责人：李思敏

合并所有者权益变动表
2024 年 1—12 月

单位：元 币种：人民币

项目	2024 年度													少数股东权益	所有者权益合计
	归属于母公司所有者权益											小计			
	实收资本(或股本)	其他权益工具			资本公积	减：库存股	其他综合收益	专项储备	盈余公积	一般风险准备	未分配利润		其他		
	优先股	永续债	其他												
一、上年年末余额	1,478,885,355.00			425,795,122.27	1,854,037,361.78	161,659,491.44	47,386,292.89	235,126,698.64	330,397,667.82		4,045,976,980.20		8,255,945,987.16	228,168,948.83	8,484,114,935.99
加：会计政策变更															
前期差错更正															
其他															
二、本年期初余额	1,478,885,355.00			425,795,122.27	1,854,037,361.78	161,659,491.44	47,386,292.89	235,126,698.64	330,397,667.82		4,045,976,980.20		8,255,945,987.16	228,168,948.83	8,484,114,935.99
三、本期增减变动金额（减少“—”号填列）	7,029,469.00			-5,444,133.73	101,373,629.05	170,655,365.27	-71,223,410.08	-59,742,124.79	20,851,138.09		266,959,074.42		89,148,276.69	359,326.42	89,507,603.11
（一）综合收益总额							-71,223,410.08				462,042,621.55		390,819,211.47	2,450,668.09	393,269,879.56
（二）所有者投入和减少资本	7,029,469.00			-5,444,133.73	101,373,629.05	170,655,365.27							-67,696,400.95	1,185,120.07	-66,511,280.88
1.所有者投入的普通股	7,029,469.00				36,056,013.46								43,085,482.46		43,085,482.46
2.其他权益工具持有者投入资本				-5,444,133.73									-5,444,133.73		-5,444,133.73

宁波金田铜业（集团）股份有限公司 2024 年年度报告

3. 股份支付计入所有者权益的金额					65,317,615.59							65,317,615.59	1,185,120.07	66,502,735.66
4. 其他						170,655,365.27						-170,655,365.27		-170,655,365.27
(三) 利润分配									20,851,138.09	-195,083,547.13		-174,232,409.04	-1,749,600.00	-175,982,009.04
1. 提取盈余公积									20,851,138.09	-20,851,138.09				
2. 提取一般风险准备														
3. 对所有者（或股东）的分配										-174,232,409.04		-174,232,409.04	-1,749,600.00	-175,982,009.04
4. 其他														
(四) 所有者权益内部结转														
1. 资本公积转增资本（或股本）														
2. 盈余公积转增资本（或股本）														
3. 盈余公积弥补亏损														
4. 设定受益计划变动额结转留存收益														
5. 其他综合收益结转留存收益														
6. 其他														

宁波金田铜业（集团）股份有限公司 2024 年年度报告

(五) 专项储备								-59,742,124.79					-59,742,124.79	-1,526,861.74	-61,268,986.53
1. 本期提取															
2. 本期使用								-59,742,124.79					-59,742,124.79	-1,526,861.74	-61,268,986.53
(六) 其他															
四、本期末余额	1,485,914,824.00			420,350,988.54	1,955,410,990.83	332,314,856.71	-23,837,117.19	175,384,573.85	351,248,805.91		4,312,936,054.62		8,345,094,263.85	228,528,275.25	8,573,622,539.10

项目	2023 年度														少数股东权益	所有者权益合计
	归属于母公司所有者权益															
	实收资本（或股本）	其他权益工具			资本公积	减：库存股	其他综合收益	专项储备	盈余公积	一般风险准备	未分配利润	其他	小计			
优先股		永续债	其他													
一、上年年末余额	1,479,908,087.00			235,792,191.61	1,927,864,326.08	398,314,157.19	33,416,084.29	295,153,740.89	325,778,806.09		3,654,627,580.32		7,554,226,659.09	217,176,311.24	7,771,402,970.33	
加：会计政策变更											-116,963.54		-116,963.54		-116,963.54	
前期差错更正																
其他																
二、本年期初余额	1,479,908,087.00			235,792,191.61	1,927,864,326.08	398,314,157.19	33,416,084.29	295,153,740.89	325,778,806.09		3,654,510,616.78		7,554,109,695.55	217,176,311.24	7,771,286,006.79	
三、本期增减变动金额（减少以	-1,022,732.00			190,002,930.66	-73,826,964.30	-236,654,665.75	13,970,208.60	-60,027,042.25	4,618,861.73		391,466,363.42		701,836,291.61	10,992,637.59	712,828,929.20	

宁波金田铜业（集团）股份有限公司 2024 年年度报告

“一”号填列)														
(一)综合收益总额						13,970,208.60				526,771,160.17		540,741,368.77	11,717,484.60	552,458,853.37
(二)所有者投入和减少资本	-1,022,732.00		190,002,930.66	-73,826,964.30		-236,654,665.75						351,807,900.11	834,120.98	352,642,021.09
1. 所有者投入的普通股	-1,022,732.00			2,939.33								-1,019,792.67		-1,019,792.67
2. 其他权益工具持有者投入资本			190,003,402.29									190,003,402.29		190,003,402.29
3. 股份支付计入所有者权益的金额				43,123,110.01								43,123,110.01	834,120.98	43,957,230.99
4. 其他			-471.63	-116,953,013.64		-236,654,665.75						119,701,180.48		119,701,180.48
(三)利润分配								4,618,861.73		-135,304,796.75		-130,685,935.02		-130,685,935.02
1. 提取盈余公积								4,618,861.73		-4,618,861.73				
2. 提取一般风险准备														

宁波金田铜业（集团）股份有限公司 2024 年年度报告

(五)专项储备							-60,027,042.25					-60,027,042.25	-1,558,967.99	-61,586,010.24
1. 本期提取							269,795.13					269,795.13	172,491.97	442,287.10
2. 本期使用							-60,296,837.38					-60,296,837.38	-1,731,459.96	-62,028,297.34
(六)其他														
四、本期末余额	1,478,885,355.00			425,795,122.27	1,854,037,361.78	161,659,491.44	47,386,292.89	235,126,698.64	330,397,667.82		4,045,976,980.20	8,255,945,987.16	228,168,948.83	8,484,114,935.99

公司负责人：楼城

主管会计工作负责人：王瑞

会计机构负责人：李思敏

母公司所有者权益变动表
2024 年 1—12 月

单位：元 币种：人民币

项目	2024 年度										
	实收资本（或股本）	其他权益工具			资本公积	减：库存股	其他综合收益	专项储备	盈余公积	未分配利润	所有者权益合计
		优先股	永续债	其他							
一、上年年末余额	1,478,885,355.00			425,795,122.27	1,835,587,930.35	161,659,491.44		168,645,732.58	322,020,710.05	224,685,623.86	4,293,960,982.67
加：会计政策变更											
前期差错更正											
其他											
二、本年期初余额	1,478,885,355.00			425,795,122.27	1,835,587,930.35	161,659,491.44		168,645,732.58	322,020,710.05	224,685,623.86	4,293,960,982.67
三、本期增减变动金额（减少以“－”号填列）	7,029,469.00			-5,444,133.73	97,833,386.32	170,655,365.27	123.46	-48,682,036.93	20,851,138.09	12,959,690.05	-86,107,729.01
（一）综合收益总额							123.46			208,043,237.18	208,043,360.64
（二）所有者投入和减少资本	7,029,469.00			-5,444,133.73	97,833,386.32	170,655,365.27					-71,236,643.68
1. 所有者投入的普通股	7,029,469.00				36,056,013.46						43,085,482.46
2. 其他权益工具持有者投入资本				-5,444,133.73							-5,444,133.73
3. 股份支付计入所有者权益的金额					62,167,256.46						62,167,256.46
4. 其他					-389,883.60	170,655,365.27					-171,045,248.87
（三）利润分配									20,851,138.09	-195,083,547.13	-174,232,409.04
1. 提取盈余公积									20,851,138.09	-20,851,138.09	
2. 对所有者（或股东）的分配										-174,232,409.04	-174,232,409.04
3. 其他											
（四）所有者权益内部结转											
1. 资本公积转增资本（或股本）											
2. 盈余公积转增资本（或股本）											

宁波金田铜业（集团）股份有限公司 2024 年年度报告

3. 盈余公积弥补亏损											
4. 设定受益计划变动额结转留存收益											
5. 其他综合收益结转留存收益											
6. 其他											
(五) 专项储备								-40,082,036.93			-40,082,036.93
1. 本期提取											
2. 本期使用								-40,082,036.93			-40,082,036.93
(六) 其他								-8,600,000.00			-8,600,000.00
四、本期期末余额	1,485,914,824.00			420,350,988.54	1,933,421,316.67	332,314,856.71	123.46	119,963,695.65	342,871,848.14	237,645,313.91	4,207,853,253.66

项目	2023 年度										
	实收资本（或股本）	其他权益工具			资本公积	减：库存股	其他综合收益	专项储备	盈余公积	未分配利润	所有者权益合计
		优先股	永续债	其他							
一、上年年末余额	1,479,908,087.00			235,792,191.61	1,913,548,422.15	398,314,157.19		212,136,308.71	317,401,848.32	313,801,803.32	4,074,274,503.92
加：会计政策变更											
前期差错更正											
其他											
二、本年期初余额	1,479,908,087.00			235,792,191.61	1,913,548,422.15	398,314,157.19		212,136,308.71	317,401,848.32	313,801,803.32	4,074,274,503.92
三、本期增减变动金额（减少以“－”号填列）	-1,022,732.00			190,002,930.66	-77,960,491.80	-236,654,665.75		-43,490,576.13	4,618,861.73	-89,116,179.46	219,686,478.75
(一) 综合收益总额										46,188,617.29	46,188,617.29
(二) 所有者投入和减少资本	-1,022,732.00			190,002,930.66	-77,960,491.80	-236,654,665.75					347,674,372.61
1. 所有者投入的普通股	-1,022,732.00				2,939.33						-1,019,792.67
2. 其他权益工具持有者投入资本				190,003,402.29							190,003,402.29
3. 股份支付计入所有者权益的金额					38,989,582.51						38,989,582.51
4. 其他				-471.63	-116,953,013.64	-236,654,665.75					119,701,180.48
(三) 利润分配									4,618,861.73	-135,304,796.75	-130,685,935.02
1. 提取盈余公积									4,618,861.73	-4,618,861.73	
2. 对所有者（或股东）的分配										-130,685,935.02	-130,685,935.02
3. 其他											
(四) 所有者权益内部结转											
1. 资本公积转增资本（或股本）											
2. 盈余公积转增资本（或股本）											
3. 盈余公积弥补亏损											
4. 设定受益计划变动额结转留存收益											
5. 其他综合收益结转留存收益											
6. 其他											
(五) 专项储备									-36,022,650.78		-36,022,650.78
1. 本期提取											
2. 本期使用									-36,022,650.78		-36,022,650.78
(六) 其他									-7,467,925.35		-7,467,925.35
四、本期期末余额	1,478,885,355.00			425,795,122.27	1,835,587,930.35	161,659,491.44		168,645,732.58	322,020,710.05	224,685,623.86	4,293,960,982.67

公司负责人：楼城

主管会计工作负责人：王瑞

会计机构负责人：李思敏

三、公司基本情况

1、公司概况

适用 不适用

宁波金田铜业（集团）股份有限公司（以下简称“公司”或“本公司”）的前身为宁波金田铜业（集团）公司（以下简称“原集团公司”）。2000 年 12 月 26 日，宁波市人民政府下发甬政发[2000]282 号文，批准由股份公司职工持股会和楼国强等 9 名自然人共同发起，通过整体改建原集团公司设立股份公司。

2020 年 4 月 16 日，经中国证券监督管理委员会证监许可[2020]414 号文《关于核准宁波金田铜业（集团）股份有限公司首次公开发行股票的批复》的核准，本公司首次公开发行股票 24,200 万股，并在上海证券交易所挂牌上市，本公司股票代码为 601609。

截止 2024 年 12 月 31 日，本公司累计发行股本总数 148,591.48 万股。

公司统一社会信用代码为 91330200144229592C，注册地为浙江省宁波市慈城镇城西西路 1 号。本公司属于有色金属冶炼和压延加工行业，主要产品包括铜产品和烧结钕铁硼永磁材料两大类。本公司的母公司为宁波金田投资控股有限公司，本公司的实际控制人为楼国强、陆小咪及楼城。

四、财务报表的编制基础

1、编制基础

本公司财务报表以持续经营为编制基础。

本公司根据实际发生的交易和事项，按照财政部颁布的《企业会计准则——基本准则》和具体企业会计准则、企业会计准则应用指南、企业会计准则解释及其他相关规定（以下合称“企业会计准则”）进行确认和计量，在此基础上，结合中国证券监督管理委员会《公开发行证券的公司信息披露编报规则第 15 号——财务报告的一般规定》（2023 年修订）的规定，编制财务报表。

2、持续经营

适用 不适用

本公司对报告期末起 12 个月的持续经营能力进行了评价，未发现对持续经营能力产生重大怀疑的事项或情况。因此，本财务报表系在持续经营假设的基础上编制。

五、重要会计政策及会计估计

具体会计政策和会计估计提示：

适用 不适用

1、遵循企业会计准则的声明

本公司所编制的财务报表符合企业会计准则的要求，真实、完整地反映了公司的财务状况、经营成果、股东权益变动和现金流量等有关信息。

2、 会计期间

本公司会计年度自公历 1 月 1 日起至 12 月 31 日止。

3、 营业周期

适用 不适用

营业周期是指企业从购买用于加工的资产起至实现现金或现金等价物的期间。本公司以 12 个月作为一个营业周期，并以其作为资产和负债的流动性划分标准。

4、 记账本位币

本公司的记账本位币为人民币。境外子公司以其经营所处的主要经济环境中的货币为记账本位币，编制财务报表时折算为人民币。

5、 重要性标准确定方法和选择依据

适用 不适用

项目	重要性标准
重要的单项计提坏账准备的应收款项、本期重要的应收款项坏账准备收回或转回金额	1,000.00 万元
本期重要的应收款项核销	1,000.00 万元
合同资产账面价值发生重大变动	1,000.00 万元
重要的在建工程	在建工程项目年初金额、年末金额及本年转入固定资产金额任一项金额大于 5,000.00 万元
重要的非全资子公司	营业收入金额、利润总额或资产总额占本公司合并金额超过 15%
账龄超过一年的重要预付款项、应付账款及其他应付款	1,000.00 万元
本期重要的投资活动有关的现金	2,000.00 万元
重要的未决诉讼、仲裁及纠纷	1,000.00 万元

6、 同一控制下和非同一控制下企业合并的会计处理方法

适用 不适用

1. 分步实现企业合并过程中的各项交易的条款、条件以及经济影响符合以下一种或多种情况，将多次交易事项作为一揽子交易进行会计处理

- (1) 这些交易是同时或者在考虑了彼此影响的情况下订立的；
- (2) 这些交易整体才能达成一项完整的商业结果；
- (3) 一项交易的发生取决于其他至少一项交易的发生；
- (4) 一项交易单独看是不经济的，但是和其他交易一并考虑时是经济的。

2. 同一控制下的企业合并

本公司在企业合并中取得的资产和负债，按照合并日在被合并方资产、负债（包括最终控制方收购被合并方而形成的商誉）在最终控制方合并财务报表中的账面价值计量。在合并中取得的净资产账面价值与支付的合并对价账面价值（或发行股份面值总额）的差额，调整资本公积中的股本溢价，资本公积中的股本溢价不足冲减的，调整留存收益。

如果存在或有对价并需要确认预计负债或资产，该预计负债或资产金额与后续或有对价结算金额的差额，调整资本公积（资本溢价或股本溢价），资本公积不足的，调整留存收益。

对于通过多次交易最终实现企业合并的，属于一揽子交易的，将各项交易作为一项取得控制权的交易进行会计处理；不属于一揽子交易的，在取得控制权日，长期股权投资初始投资成本，与达到合并前的长期股权投资账面价值加上合并日进一步取得股份新支付对价的账面价值之和的差额，调整资本公积；资本公积不足冲减的，调整留存收益。对于合并日之前持有的股权投资，因采用权益法核算或金融工具确认和计量准则核算而确认的其他综合收益，暂不进行会计处理，直至处置该项投资时采用与被投资单位直接处置相关资产或负债相同的基础进行会计处理；因采用权益法核算而确认的被投资单位净资产中除净损益、其他综合收益和利润分配以外的所有者权益其他变动，暂不进行会计处理，直至处置该项投资时转入当期损益。

3. 非同一控制下的企业合并

购买日是指本公司实际取得对被购买方控制权的日期，即被购买方的净资产或生产经营决策的控制权转移给本公司的日期。同时满足下列条件时，本公司一般认为实现了控制权的转移：

- ①企业合并合同或协议已获本公司内部权力机构通过。
- ②企业合并事项需要经过国家有关主管部门审批的，已获得批准。
- ③已办理了必要的财产权转移手续。
- ④本公司已支付了合并价款的大部分，并且有能力、有计划支付剩余款项。
- ⑤本公司实际上已经控制了被购买方的财务和经营政策，并享有相应的利益、承担相应的风险。

本公司在购买日对作为企业合并对价付出的资产、发生或承担的负债按照公允价值计量，公允价值与其账面价值的差额，计入当期损益。

本公司对合并成本大于合并中取得的被购买方可辨认净资产公允价值份额的差额，确认为商誉；合并成本小于合并中取得的被购买方可辨认净资产公允价值份额的差额，经复核后，计入当期损益。

通过多次交换交易分步实现的非同一控制下企业合并，属于一揽子交易的，将各项交易作为一项取得控制权的交易进行会计处理；不属于一揽子交易的，合并日之前持有的股权投资采用权益法核算的，以购买日之前所持被购买方的股权投资的账面价值与购买日新增投资成本之和，作为该项投资的初始投资成本；购买日之前持有的股权投资因采用权益法核算而确认的其他综合收益，在处置该项投资时采用与被投资单位直接处置相关资产或负债相同的基础进行会计处理。合并日之前持有的股权投资采用金融工具确认和计量准则核算的，以该股权投资在合并日的公允价

值加上新增投资成本之和，作为合并日的初始投资成本。原持有股权的公允价值与账面价值之间的差额以及原计入其他综合收益的累计公允价值变动应全部转入合并日当期的投资收益。

4. 为合并发生的相关费用

为企业合并发生的审计、法律服务、评估咨询等中介费用以及其他直接相关费用，于发生时计入当期损益；为企业合并而发行权益性证券的交易费用，可直接归属于权益性交易的从权益中扣减。

7、控制的判断标准和合并财务报表的编制方法

√适用 □不适用

1. 控制的判断标准

合并财务报表的合并范围以控制为基础予以确定。控制，是指本公司拥有对被投资单位的权力，通过参与被投资单位的相关活动而享有可变回报，并且有能力运用对被投资单位的权力影响其回报金额。当相关事实和情况的变化导致对控制定义所涉及的相关要素发生变化时，本公司将进行重新评估。

2. 合并范围

本公司合并财务报表的合并范围以控制为基础确定，所有子公司（包括本公司所控制的单独主体）均纳入合并财务报表。

3. 合并程序

本公司以自身和各子公司的财务报表为基础，根据其他有关资料，编制合并财务报表。本公司编制合并财务报表，将整个企业集团视为一个会计主体，依据相关企业会计准则的确认、计量和列报要求，按照统一的会计政策，反映本企业集团整体财务状况、经营成果和现金流量。

所有纳入合并财务报表合并范围的子公司所采用的会计政策、会计期间与本公司一致，如子公司采用的会计政策、会计期间与本公司不一致的，在编制合并财务报表时，按本公司的会计政策、会计期间进行必要的调整。

合并财务报表时抵销本公司与各子公司、各子公司相互之间发生的内部交易对合并资产负债表、合并利润表、合并现金流量表、合并股东权益变动表的影响。如果站在企业集团合并财务报表角度与以本公司或子公司为会计主体对同一交易的认定不同时，从企业集团的角度对该交易予以调整。

子公司所有者权益、当期净损益和当期综合收益中属于少数股东的份额分别在合并资产负债表中所有者权益项目下、合并利润表中净利润项目下和综合收益总额项目下单独列示。子公司少数股东分担的当期亏损超过了少数股东在该子公司期初所有者权益中所享有份额而形成的余额，冲减少数股东权益。

对于同一控制下企业合并取得的子公司，以其资产、负债（包括最终控制方收购该子公司而形成的商誉）在最终控制方财务报表中的账面价值为基础对其财务报表进行调整。

对于非同一控制下企业合并取得的子公司，以购买日可辨认净资产公允价值为基础对其财务报表进行调整

（1） 增加子公司或业务

在报告期内，若因同一控制下企业合并增加子公司或业务的，则调整合并资产负债表的期初数；将子公司或业务合并当期期初至报告期末的收入、费用、利润纳入合并利润表；将子公司或业务合并当期期初至报告期末的现金流量纳入合并现金流量表，同时对比较报表的相关项目进行调整，视同合并后的报告主体自最终控制方开始控制时点起一直存在。

因追加投资等原因能够对同一控制下的被投资方实施控制的，视同参与合并的各方在最终控制方开始控制时即以目前的状态存在进行调整。在取得被合并方控制权之前持有的股权投资，在取得原股权之日与合并方和被合并方同处于同一控制之日孰晚日起至合并日之间已确认有关损益、其他综合收益以及其他净资产变动，分别冲减比较报表期间的期初留存收益或当期损益。

在报告期内，若因非同一控制下企业合并增加子公司或业务的，则不调整合并资产负债表期初数；将该子公司或业务自购买日至报告期末的收入、费用、利润纳入合并利润表；该子公司或业务自购买日至报告期末的现金流量纳入合并现金流量表。

因追加投资等原因能够对非同一控制下的被投资方实施控制的，对于购买日之前持有的被购买方的股权，本公司按照该股权在购买日的公允价值进行重新计量，公允价值与其账面价值的差额计入当期投资收益。购买日之前持有的被购买方的股权涉及权益法核算下的其他综合收益以及除净损益、其他综合收益和利润分配之外的其他所有者权益变动的，与其相关的其他综合收益、其他所有者权益变动转为购买日所属当期投资收益，由于被投资方重新计量设定受益计划净负债或净资产变动而产生的其他综合收益除外。

（2） 处置子公司或业务

1) 一般处理方法

在报告期内，本公司处置子公司或业务，则该子公司或业务期初至处置日的收入、费用、利润纳入合并利润表；该子公司或业务期初至处置日的现金流量纳入合并现金流量表。

因处置部分股权投资或其他原因丧失了对被投资方控制权时，对于处置后的剩余股权投资，本公司按照其在丧失控制权日的公允价值进行重新计量。处置股权取得的对价与剩余股权公允价值之和，减去按原持股比例计算应享有原有子公司自购买日或合并日开始持续计算的净资产的份额与商誉之和的差额，计入丧失控制权当期的投资收益。与原有子公司股权投资相关的其他综合收益或除净损益、其他综合收益及利润分配之外的其他所有者权益变动，在丧失控制权时转为当期投资收益，由于被投资方重新计量设定受益计划净负债或净资产变动而产生的其他综合收益除外。

2) 分步处置子公司

通过多次交易分步处置对子公司股权投资直至丧失控制权的，处置对子公司股权投资的各项交易的条款、条件以及经济影响符合以下一种或多种情况，通常表明应将多次交易事项作为一揽

子交易进行会计处理：

- A. 这些交易是同时或者在考虑了彼此影响的情况下订立的；
- B. 这些交易整体才能达成一项完整的商业结果；
- C. 一项交易的发生取决于其他至少一项交易的发生；
- D. 一项交易单独看是不经济的，但是和其他交易一并考虑时是经济的。

处置对子公司股权投资直至丧失控制权的各项交易属于一揽子交易的，本公司将各项交易作为一项处置子公司并丧失控制权的交易进行会计处理；但是，在丧失控制权之前每一次处置价款与处置投资对应的享有该子公司净资产份额的差额，在合并财务报表中确认为其他综合收益，在丧失控制权时一并转入丧失控制权当期的损益。

处置对子公司股权投资直至丧失控制权的各项交易不属于一揽子交易的，在丧失控制权之前，按不丧失控制权的情况下部分处置对子公司的股权投资的相关政策进行会计处理；在丧失控制权时，按处置子公司一般处理方法进行会计处理。

（3） 购买子公司少数股权

本公司因购买少数股权新取得的长期股权投资与按照新增持股比例计算应享有子公司自购买日（或合并日）开始持续计算的净资产份额之间的差额，调整合并资产负债表中的资本公积中的股本溢价，资本公积中的股本溢价不足冲减的，调整留存收益。

（4） 不丧失控制权的情况下部分处置对子公司的股权投资

在不丧失控制权的情况下因部分处置对子公司的长期股权投资而取得的处置价款与处置长期股权投资相对应享有子公司自购买日或合并日开始持续计算的净资产份额之间的差额，调整合并资产负债表中的资本公积中的股本溢价，资本公积中的股本溢价不足冲减的，调整留存收益。

8、 合营安排分类及共同经营会计处理方法

√适用 □不适用

1. 合营安排的分类

本公司根据合营安排的结构、法律形式以及合营安排中约定的条款、其他相关事实和情况等因素，将合营安排分为共同经营和合营企业。

未通过单独主体达成的合营安排，划分为共同经营；通过单独主体达成的合营安排，通常划分为合营企业；但有确凿证据表明满足下列任一条件并且符合相关法律法规规定的合营安排划分为共同经营：

- （1） 合营安排的法律形式表明，合营方对该安排中的相关资产和负债分别享有权利和承担义务。
- （2） 合营安排的合同条款约定，合营方对该安排中的相关资产和负债分别享有权利和承担义务。

(3) 其他相关事实和情况表明，合营方对该安排中的相关资产和负债分别享有权利和承担义务，如合营方享有与合营安排相关的几乎所有产出，并且该安排中负债的清偿持续依赖于合营方的支持。

2. 共同经营会计处理方法

本公司确认共同经营中利益份额中与本公司相关的下列项目，并按照相关企业会计准则的规定进行会计处理：

- (1) 确认单独所持有的资产，以及按其份额确认共同持有的资产；
- (2) 确认单独所承担的负债，以及按其份额确认共同承担的负债；
- (3) 确认出售其享有的共同经营产出份额所产生的收入；
- (4) 按其份额确认共同经营因出售产出所产生的收入；
- (5) 确认单独所发生的费用，以及按其份额确认共同经营发生的费用。

本公司向共同经营投出或出售资产等（该资产构成业务的除外），在该资产等由共同经营出售给第三方之前，仅确认因该交易产生的损益中归属于共同经营其他参与方的部分。投出或出售的资产发生符合《企业会计准则第 8 号——资产减值》等规定的资产减值损失的，本公司全额确认该损失。

本公司自共同经营购买资产等（该资产构成业务的除外），在将该资产等出售给第三方之前，仅确认因该交易产生的损益中归属于共同经营其他参与方的部分。购入的资产发生符合《企业会计准则第 8 号——资产减值》等规定的资产减值损失的，本公司按承担的份额确认该部分损失。

本公司对共同经营不享有共同控制，如果本公司享有该共同经营相关资产且承担该共同经营相关负债的，仍按上述原则进行会计处理，否则，应当按照相关企业会计准则的规定进行会计处理。

9、 现金及现金等价物的确定标准

在编制现金流量表时，将本公司库存现金以及可以随时用于支付的存款确认为现金。将同时具备期限短（一般从购买日起三个月内到期）、流动性强、易于转换为已知金额的现金、价值变动风险很小四个条件的投资，确定为现金等价物。

10、 外币业务和外币报表折算

√适用 □不适用

1. 外币业务

外币业务交易在初始确认时，采用交易发生日的即期汇作为折算汇率折合成人民币记账。

资产负债表日，外币货币性项目按资产负债表日即期汇率折算，由此产生的汇兑差额，除属于与购建符合资本化条件的资产相关的外币专门借款产生的汇兑差额按照借款费用资本化的原则

处理外，均计入当期损益。以历史成本计量的外币非货币性项目，仍采用交易发生日的即期汇率折算，不改变其记账本位币金额。

以公允价值计量的外币非货币性项目，采用公允价值确定日的即期汇率折算，折算后的记账本位币金额与原记账本位币金额的差额，作为公允价值变动(含汇率变动)处理，计入当期损益或确认为其他综合收益。

2. 外币财务报表的折算

资产负债表中的资产和负债项目，采用资产负债表日的即期汇率折算；所有者权益项目除“未分配利润”项目外，其他项目采用发生时的即期汇率折算。利润表中的收入和费用项目，采用当期平均汇率折算。按照上述折算产生的外币财务报表折算差额计入其他综合收益。

处置境外经营时，将资产负债表中其他综合收益项目中列示的、与该境外经营相关的外币财务报表折算差额，自其他综合收益项目转入处置当期损益；在处置部分股权投资或其他原因导致持有境外经营权益比例降低但不丧失对境外经营控制权时，与该境外经营处置部分相关的外币报表折算差额将归属于少数股东权益，不转入当期损益。在处置境外经营为联营企业或合营企业的部分股权时，与该境外经营相关的外币报表折算差额，按处置该境外经营的比例转入处置当期损益。

11、金融工具

√适用 □不适用

本公司在成为金融工具合同的一方时确认一项金融资产或金融负债。

实际利率法是指计算金融资产或金融负债的摊余成本以及将利息收入或利息费用分摊计入各会计期间的方法。

实际利率，是指将金融资产或金融负债在预计存续期的估计未来现金流量，折现为该金融资产账面余额或该金融负债摊余成本所使用的利率。在确定实际利率时，在考虑金融资产或金融负债所有合同条款(如提前还款、展期、看涨期权或其他类似期权等)的基础上估计预期现金流量，但不考虑预期信用损失。

金融资产或金融负债的摊余成本是以该金融资产或金融负债的初始确认金额扣除已偿还的本金，加上或减去采用实际利率法将该初始确认金额与到期日金额之间的差额进行摊销形成的累计摊销额，再扣除累计计提的损失准备(仅适用于金融资产)。

1. 金融资产的分类、确认和计量

本公司根据所管理金融资产的业务模式和金融资产的合同现金流量特征，将金融资产划分为以下三类：

- (1) 以摊余成本计量的金融资产。
- (2) 以公允价值计量且其变动计入其他综合收益的金融资产。
- (3) 以公允价值计量且其变动计入当期损益的金融资产。

金融资产在初始确认时以公允价值计量，但是因销售商品或提供服务等产生的应收账款或应收票据未包含重大融资成分或不考虑不超过一年的融资成分的，按照交易价格进行初始计量。

对于以公允价值计量且其变动计入当期损益的金融资产，相关交易费用直接计入当期损益，其他类别的金融资产相关交易费用计入其初始确认金额。

金融资产的后续计量取决于其分类，当且仅当本公司改变管理金融资产的业务模式时，才对所有受影响的相关金融资产进行重分类。

（1） 分类为以摊余成本计量的金融资产

金融资产的合同条款规定在特定日期产生的现金流量仅为对本金和以未偿付本金金额为基础的利息的支付，且管理该金融资产的业务模式是以收取合同现金流量为目标，则本公司将该金融资产分类为以摊余成本计量的金融资产。本公司分类为以摊余成本计量的金融资产包括货币资金、应收票据、应收账款、其他应收款等。

本公司对此类金融资产采用实际利率法确认利息收入，按摊余成本进行后续计量，其发生减值时或终止确认、修改产生的利得或损失，计入当期损益。除下列情况外，本公司根据金融资产账面余额乘以实际利率计算确定利息收入：

1) 对于购入或源生的已发生信用减值的金融资产，本公司自初始确认起，按照该金融资产的摊余成本和经信用调整的实际利率计算确定其利息收入。

2) 对于购入或源生的未发生信用减值、但在后续期间成为已发生信用减值的金融资产，本公司在后续期间，按照该金融资产的摊余成本和实际利率计算确定其利息收入。若该金融工具在后续期间因其信用风险有所改善而不再存在信用减值，本公司转按实际利率乘以该金融资产账面余额来计算确定利息收入。

（2） 分类为以公允价值计量且其变动计入其他综合收益的金融资产

金融资产的合同条款规定在特定日期产生的现金流量仅为对本金和以未偿付本金金额为基础的利息的支付，且管理该金融资产的业务模式既以收取合同现金流量为目标又以出售该金融资产为目标，则本公司将该金融资产分类为以公允价值计量且其变动计入其他综合收益的金融资产。

本公司对此类金融资产采用实际利率法确认利息收入。除利息收入、减值损失及汇兑差额确认为当期损益外，其余公允价值变动计入其他综合收益。当该金融资产终止确认时，之前计入其他综合收益的累计利得或损失从其他综合收益中转出，计入当期损益。

以公允价值计量且变动计入其他综合收益的应收票据及应收账款列报为应收款项融资，其他此类金融资产列报为其他债权投资，其中：自资产负债表日起一年内到期的其他债权投资列报为一年内到期的非流动资产，原到期日在一年以内的其他债权投资列报为其他流动资产。

（3） 指定为以公允价值计量且其变动计入其他综合收益的金融资产

在初始确认时，本公司可以单项金融资产为基础不可撤销地将非交易性权益工具投资指定为以公允价值计量且其变动计入其他综合收益的金融资产。

此类金融资产的公允价值变动计入其他综合收益，不需计提减值准备。该金融资产终止确认时，之前计入其他综合收益的累计利得或损失从其他综合收益中转出，计入留存收益。本公司持有该权益工具投资期间，在本公司收取股利的权利已经确立，与股利相关的经济利益很可能流入本公司，且股利的金额能够可靠计量时，确认股利收入并计入当期损益。本公司对此类金融资产在其他权益工具投资项目下列报。

权益工具投资满足下列条件之一的，属于以公允价值计量且其变动计入当期损益的金融资产：取得该金融资产的目的主要是为了近期出售；初始确认时属于集中管理的可辨认金融资产工具组合的一部分，且有客观证据表明近期实际存在短期获利模式；属于衍生工具（符合财务担保合同定义的以及被指定为有效套期工具的衍生工具除外）。

(4) 分类为以公允价值计量且其变动计入当期损益的金融资产

不符合分类为以摊余成本计量或以公允价值计量且其变动计入其他综合收益的金融资产条件、亦不指定为以公允价值计量且其变动计入其他综合收益的金融资产均分类为以公允价值计量且其变动计入当期损益的金融资产。

本公司对此类金融资产采用公允价值进行后续计量，将公允价值变动形成的利得或损失以及与此类金融资产相关的股利和利息收入计入当期损益。

本公司对此类金融资产根据其流动性在交易性金融资产、其他非流动金融资产项目列报。

(5) 指定为以公允价值计量且其变动计入当期损益的金融资产

在初始确认时，本公司为了消除或显著减少会计错配，可以单项金融资产为基础不可撤销地将金融资产指定为以公允价值计量且其变动计入当期损益的金融资产。

混合合同包含一项或多项嵌入衍生工具，且其主合同不属于以上金融资产的，本公司可以将其整体指定为以公允价值计量且其变动计入当期损益的金融工具。但下列情况除外：

1) 嵌入衍生工具不会对混合合同的现金流量产生重大改变。

2) 在初次确定类似的混合合同是否需要分拆时，几乎不需分析就能明确其包含的嵌入衍生工具不应分拆。如嵌入贷款的提前还款权，允许持有人以接近摊余成本的金额提前偿还贷款，该提前还款权不需要分拆。

本公司对此类金融资产采用公允价值进行后续计量，将公允价值变动形成的利得或损失以及与此类金融资产相关的股利和利息收入计入当期损益。

本公司对此类金融资产根据其流动性在交易性金融资产、其他非流动金融资产项目列报。

2. 金融负债的分类、确认和计量

本公司根据所发行金融工具的合同条款及其所反映的经济实质而非仅以法律形式，结合金融负债和权益工具的定义，在初始确认时将该金融工具或其组成部分分类为金融负债或权益工具。金融负债在初始确认时分类为：以公允价值计量且其变动计入当期损益的金融负债、其他金融负债、被指定为有效套期工具的衍生工具。

金融负债在初始确认时以公允价值计量。对于以公允价值计量且其变动计入当期损益的金融负债，相关的交易费用直接计入当期损益；对于其他类别的金融负债，相关交易费用计入初始确认金额。

金融负债的后续计量取决于其分类：

(1) 以公允价值计量且其变动计入当期损益的金融负债

此类金融负债包括交易性金融负债（含属于金融负债的衍生工具）和初始确认时指定为以公允价值计量且其变动计入当期损益的金融负债。

满足下列条件之一的，属于交易性金融负债：承担相关金融负债的目的主要是为了在近期内出售或回购；属于集中管理的可辨认金融工具组合的一部分，且有客观证据表明企业近期采用短期获利方式模式；属于衍生工具，但是，被指定且为有效套期工具的衍生工具、符合财务担保合同的衍生工具除外。交易性金融负债（含属于金融负债的衍生工具），按照公允价值进行后续计量，除与套期会计有关外，所有公允价值变动均计入当期损益。

在初始确认时，为了提供更相关的会计信息，本公司将满足下列条件之一的金融负债不可撤销地指定为以公允价值计量且其变动计入当期损益的金融负债：

1) 能够消除或显著减少会计错配。

2) 根据正式书面文件载明的企业风险管理或投资策略，以公允价值为基础对金融负债组合或金融资产和金融负债组合进行管理和业绩评价，并在企业内部以此为基础向关键管理人员报告。

本公司对此类金融负债采用公允价值进行后续计量，除由本公司自身信用风险变动引起的公允价值变动计入其他综合收益之外，其他公允价值变动计入当期损益。除非由本公司自身信用风险变动引起的公允价值变动计入其他综合收益会造成或扩大损益中的会计错配，本公司将所有公允价值变动（包括自身信用风险变动的影响金额）计入当期损益。

(2) 其他金融负债

除下列各项外，公司将金融负债分类为以摊余成本计量的金融负债，对此类金融负债采用实际利率法，按照摊余成本进行后续计量，终止确认或摊销产生的利得或损失计入当期损益：

1) 以公允价值计量且其变动计入当期损益的金融负债。

2) 金融资产转移不符合终止确认条件或继续涉入被转移金融资产所形成的金融负债。

3) 不属于本条前两类情形的财务担保合同，以及不属于本条第 1) 类情形的以低于市场利率贷款的贷款承诺。

财务担保合同是指当特定债务人到期不能按照最初或修改后的债务工具条款偿付债务时，要求发行方向蒙受损失的合同持有人赔付特定金额的合同。不属于指定为以公允价值计量且其变动计入当期损益的金融负债的财务担保合同，在初始确认后按照损失准备金额以及初始确认金额扣除担保期内的累计摊销额后的余额孰高进行计量。

3. 金融资产和金融负债的终止确认

(1) 金融资产满足下列条件之一的，终止确认金融资产，即从其账户和资产负债表内予以转销：

- 1) 收取该金融资产现金流量的合同权利终止。
- 2) 该金融资产已转移，且该转移满足金融资产终止确认的规定。

(2) 金融负债终止确认条件

金融负债（或其一部分）的现时义务已经解除的，则终止确认该金融负债（或该部分金融负债）。

本公司与借出方之间签订协议，以承担新金融负债方式替换原金融负债，且新金融负债与原金融负债的合同条款实质上不同的，或对原金融负债（或其一部分）的合同条款做出实质性修改的，则终止确认原金融负债，同时确认一项新金融负债，账面价值与支付的对价（包括转出的非现金资产或承担的负债）之间的差额，计入当期损益。

本公司回购金融负债一部分的，按照继续确认部分和终止确认部分在回购日各自的公允价值占整体公允价值的比例，对该金融负债整体的账面价值进行分配。分配给终止确认部分的账面价值与支付的对价（包括转出的非现金资产或承担的负债）之间的差额，应当计入当期损益。

4. 金融资产转移的确认依据和计量方法

本公司在发生金融资产转移时，评估其保留金融资产所有权上的风险和报酬的程度，并分别下列情形处理：

(1) 转移了金融资产所有权上几乎所有风险和报酬的，则终止确认该金融资产，并将转移中产生或保留的权利和义务单独确认为资产或负债。

(2) 保留了金融资产所有权上几乎所有风险和报酬的，则继续确认该金融资产。

(3) 既没有转移也没有保留金融资产所有权上几乎所有风险和报酬的（即除本条（1）、（2）之外的其他情形），则根据其是否保留了对金融资产的控制，分别下列情形处理：

1) 未保留对该金融资产控制的，则终止确认该金融资产，并将转移中产生或保留的权利和义务单独确认为资产或负债。

2) 保留了对该金融资产控制的，则按照其继续涉入被转移金融资产的程度继续确认有关金融资产，并相应确认相关负债。继续涉入被转移金融资产的程度，是指本公司承担的被转移金融资产价值变动风险或报酬的程度。

在判断金融资产转移是否满足上述金融资产终止确认条件时，采用实质重于形式的原则。公司将金融资产转移区分为金融资产整体转移和部分转移。

(1) 金融资产整体转移满足终止确认条件的，将下列两项金额的差额计入当期损益：

1) 被转移金融资产在终止确认日的账面价值。

2) 因转移金融资产而收到的对价，与原直接计入其他综合收益的公允价值变动累计额中对应终止确认部分的金额（涉及转移的金融资产为以公允价值计量且其变动计入其他综合收益的金融资产）之和。

(2) 金融资产部分转移且该被转移部分整体满足终止确认条件的，将转移前金融资产整体的账面价值，在终止确认部分和继续确认部分（在此种情形下，所保留的服务资产应当视同继续确认金融资产的一部分）之间，按照转移日各自的相对公允价值进行分摊，并将下列两项金额的差额计入当期损益：

1) 终止确认部分在终止确认日的账面价值。

2) 终止确认部分收到的对价，与原计入其他综合收益的公允价值变动累计额中对应终止确认部分的金额（涉及转移的金融资产为以公允价值计量且其变动计入其他综合收益的金融资产）之和。

金融资产转移不满足终止确认条件的，继续确认该金融资产，所收到的对价确认为一项金融负债。

5. 金融资产和金融负债公允价值的确定方法

存在活跃市场的金融资产或金融负债，以活跃市场的报价确定其公允价值，除非该项金融资产存在针对资产本身的限售期。对于针对资产本身的限售的金融资产，按照活跃市场的报价扣除市场参与者因承担指定期间内无法在公开市场上出售该金融资产的风险而要求获得的补偿金额后确定。活跃市场的报价包括易于且可定期从交易所、交易商、经纪人、行业集团、定价机构或监管机构等获得相关资产或负债的报价，且能代表在公平交易基础上实际并经常发生的市场交易。

初始取得或衍生的金融资产或承担的金融负债，以市场交易价格作为确定其公允价值的基础。

不存在活跃市场的金融资产或金融负债，采用估值技术确定其公允价值。在估值时，本公司采用在当前情况下适用并且有足够可利用数据和其他信息支持的估值技术，选择与市场参与者在相关资产或负债的交易中所考虑的资产或负债特征相一致的输入值，并尽可能优先使用相关可观察输入值。在相关可观察输入值无法取得或取得不切实可行的情况下，使用不可观察输入值。

6. 金融工具减值

本公司对以摊余成本计量的金融资产以预期信用损失为基础进行减值会计处理并确认损失准备。

预期信用损失，是指以发生违约的风险为权重的金融工具信用损失的加权平均值。信用损失，是指本公司按照原实际利率折现的、根据合同应收的所有合同现金流量与预期收取的所有现金流量之间的差额，即全部现金短缺的现值。其中，对于本公司购买或源生的已发生信用减值的金融资产，应按照该金融资产经信用调整的实际利率折现。

对于购买或源生的已发生信用减值的金融资产，在资产负债表日仅将自初始确认后整个存续期内预期信用损失的累计变动确认为损失准备。在每个资产负债表日，将整个存续期内预期信用损失的变动金额作为减值损失或利得计入当期损益。即使该资产负债表日确定的整个存续期内预期信用损失小于初始确认时估计现金流量所反映的预期信用损失的金额，也将预期信用损失的有利变动确认为减值利得。

除上述采用简化计量方法和购买或源生的已发生信用减值以外的其他金融资产，本公司在每个资产负债表日评估相关金融工具的信用风险自初始确认后是否已显著增加，并按照下列情形分别计量其损失准备、确认预期信用损失及其变动：

（1） 如果该金融工具的信用风险自初始确认后并未显著增加，处于第一阶段，则按照相当于该金融工具未来 12 个月内预期信用损失的金额计量其损失准备，并按照账面余额和实际利率计算利息收入。

（2） 如果该金融工具的信用风险自初始确认后已显著增加但尚未发生信用减值的，处于第二阶段，则按照相当于该金融工具整个存续期内预期信用损失的金额计量其损失准备，并按照账面余额和实际利率计算利息收入。

（3） 如果该金融工具自初始确认后已经发生信用减值的，处于第三阶段，本公司按照相当于该金融工具整个存续期内预期信用损失的金额计量其损失准备，并按照摊余成本和实际利率计算利息收入。

金融工具信用损失准备的增加或转回金额，作为减值损失或利得计入当期损益。除分类为以公允价值计量且其变动计入其他综合收益的金融资产外，信用损失准备抵减金融资产的账面余额。对于分类为以公允价值计量且其变动计入其他综合收益的金融资产，本公司在其他综合收益中确认其信用损失准备，不减少该金融资产在资产负债表中列示的账面价值。

本公司在上一会计期间已经按照相当于金融工具整个存续期内预期信用损失的金额计量了损失准备，但在当期资产负债表日，该金融工具已不再属于自初始确认后信用风险显著增加的情形的，本公司在当期资产负债表日按照相当于未来 12 个月内预期信用损失的金额计量该金融工具的损失准备，由此形成的损失准备的转回金额作为减值利得计入当期损益。

（1） 信用风险显著增加

本公司利用可获得的合理且有依据的前瞻性信息，通过比较金融工具在资产负债表日发生违约的风险与在初始确认日发生违约的风险，以确定金融工具的信用风险自初始确认后是否已显著增加。对于财务担保合同，本公司在应用金融工具减值规定时，将本公司成为做出不可撤销承诺的一方之日作为初始确认日。

本公司在评估信用风险是否显著增加时会考虑如下因素：

- 1) 债务人经营成果实际或预期是否发生显著变化；
- 2) 债务人所处的监管、经济或技术环境是否发生显著不利变化；
- 3) 作为债务抵押的担保物价值或第三方提供的担保或信用增级质量是否发生显著变化，这些变化预期将降低债务人按合同规定期限还款的经济动机或者影响违约概率；
- 4) 债务人预期表现和还款行为是否发生显著变化；
- 5) 本公司对金融工具信用管理方法是否发生变化等。

于资产负债表日，若本公司判断金融工具只具有较低的信用风险，则本公司假定该金融工具的信用风险自初始确认后并未显著增加。如果金融工具的违约风险较低，借款人在短期内履行其

合同现金流量义务的能力很强，并且即使较长时期内经济形势和经营环境存在不利变化，但未必一定降低借款人履行其合同现金流量义务的能力，则该金融工具被视为具有较低的信用风险。

（2） 已发生信用减值的金融资产

当对金融资产预期未来现金流量具有不利影响的一项或多项事件发生时，该金融资产成为已发生信用减值的金融资产。金融资产已发生信用减值的证据包括下列可观察信息：

- 1) 发行方或债务人发生重大财务困难；
- 2) 债务人违反合同，如偿付利息或本金违约或逾期等；
- 3) 债权人出于与债务人财务困难有关的经济或合同考虑，给予债务人在任何其他情况下都不会做出的让步；
- 4) 债务人很可能破产或进行其他财务重组；
- 5) 发行方或债务人财务困难导致该金融资产的活跃市场消失；
- 6) 以大幅折扣购买或源生一项金融资产，该折扣反映了发生信用损失的事实。

金融资产发生信用减值，有可能是多个事件的共同作用所致，未必是可单独识别的事件所致。

（3） 预期信用损失的确定

本公司基于单项和组合评估金融工具的预期信用损失，在评估预期信用损失时，考虑有关过去事项、当前状况以及未来经济状况预测的合理且有依据的信息。

本公司以共同信用风险特征为依据，将金融工具分为不同组合。本公司采用的共同信用风险特征包括：金融工具类型、信用风险评级、账龄组合、逾期账龄组合、合同结算周期、债务人所处行业等。相关金融工具的单项评估标准和组合信用风险特征详见相关金融工具的会计政策。

本公司按照下列方法确定相关金融工具的预期信用损失：

- 1) 对于金融资产，信用损失为本公司应收取的合同现金流量与预期收取的现金流量之间差额的现值。
- 2) 对于租赁应收款项，信用损失为本公司应收取的合同现金流量与预期收取的现金流量之间差额的现值。
- 3) 对于财务担保合同，信用损失为本公司就该合同持有人发生的信用损失向其做出赔付的预计付款额，减去本公司预期向该合同持有人、债务人或任何其他方收取的金额之间差额的现值。
- 4) 对于资产负债表日已发生信用减值但并非购买或源生已发生信用减值的金融资产，信用损失为该金融资产账面余额与按原实际利率折现的估计未来现金流量的现值之间的差额。

本公司计量金融工具预期信用损失的方法反映的因素包括：通过评价一系列可能的结果而确定的无偏概率加权平均金额；货币时间价值；在资产负债表日无须付出不必要的额外成本或努力即可获得的有关过去事项、当前状况以及未来经济状况预测的合理且有依据的信息。

（4） 减记金融资产

当本公司不再合理预期金融资产合同现金流量能够全部或部分收回的，直接减记该金融资产的账面余额。这种减记构成相关金融资产的终止确认。

7. 金融资产及金融负债的抵销

金融资产和金融负债在资产负债表内分别列示，没有相互抵销。但是，同时满足下列条件的，以相互抵销后的净额在资产负债表内列示：

- (1) 本公司具有抵销已确认金额的法定权利，且该种法定权利是当前可执行的；
- (2) 本公司计划以净额结算，或同时变现该金融资产和清偿该金融负债。

12、 应收票据

适用 不适用

按照信用风险特征组合计提坏账准备的组合类别及确定依据

适用 不适用

基于账龄确认信用风险特征组合的账龄计算方法

适用 不适用

按照单项计提坏账准备的单项计提判断标准

适用 不适用

本公司对在单项工具层面能以合理成本评估预期信用损失的充分证据的应收票据单独确定其信用损失。

当在单项工具层面无法以合理成本评估预期信用损失的充分证据时，本公司参考历史信用损失经验，结合当前状况以及对未来经济状况的判断，依据信用风险特征将应收票据划分为若干组合，在组合基础上计算预期信用损失。确定组合的依据如下：

组合名称	确定组合的依据	计提方法
组合 1	出票人、承兑人或前手为合并范围内单位的应收票据	不计提坏账
组合 2	除组合 1 外的应收票据	按账龄与整个存续期预期信用损失率对照表计提

13、 应收账款

适用 不适用

应收账款的预期信用损失的确定方法及会计处理方法

适用 不适用

本公司对应收账款的预期信用损失的确定方法及会计处理方法详见本节财务报告五 / 11. (6) 金融工具减值。

按照信用风险特征组合计提坏账准备的组合类别及确定依据

适用 不适用

基于账龄确认信用风险特征组合的账龄计算方法

适用 不适用

按照单项计提坏账准备的认定单项计提判断标准

适用 不适用

本公司对在单项工具层面能以合理成本评估预期信用损失的充分证据的应收账款单独确定其信用损失。

当在单项工具层面无法以合理成本评估预期信用损失的充分证据时，本公司参考历史信用损失经验，结合当前状况以及对未来经济状况的判断，依据信用风险特征将应收账款划分为若干组合，在组合基础上计算预期信用损失。确定组合的依据如下：

组合名称	确定组合的依据	计提方法
组合 1	合并范围内关联方组合	不计提坏账准备
组合 2	除组合 1 以外的应收账款	按账龄与整个存续期预期信用损失率对照表计提坏账准备

14、 应收款项融资

适用 不适用

应收款项融资预期信用损失的确定方法及会计处理方法

适用 不适用

分类为以公允价值计量且其变动计入其他综合收益的应收票据，自初始确认日起到期期限在一年内（含一年）的，列示为应收款项融资；自初始确认日起到期期限在一年以上的，列示为其他债权投资。其相关会计政策参见本节财务报告五 / 11。

按照信用风险特征组合计提坏账准备的组合类别及确定依据

适用 不适用

基于账龄确认信用风险特征组合的账龄计算方法

适用 不适用

按照单项计提坏账准备的单项计提判断标准

适用 不适用

15、 其他应收款

适用 不适用

其他应收款预期信用损失的确定方法及会计处理方法

适用 不适用

本公司对其他应收款的预期信用损失的确定方法及会计处理方法详见本节财务报告五 / 11。

（6）金融工具减值。

按照信用风险特征组合计提坏账准备的组合类别及确定依据

适用 不适用

基于账龄确认信用风险特征组合的账龄计算方法

适用 不适用

按照单项计提坏账准备的单项计提判断标准

适用 不适用

本公司对在单项工具层面能以合理成本评估预期信用损失的充分证据的其他应收款单独确定其信用损失。

当在单项工具层面无法以合理成本评估预期信用损失的充分证据时，本公司参考历史信用损失经验，结合当前状况以及对未来经济状况的判断，依据信用风险特征将其他应收款划分为若干

组合，在组合基础上计算预期信用损失。确定组合的依据如下：

组合名称	确定组合的依据	计提方法
组合 1	合并范围内关联方组合	不计提坏账准备
组合 2	回收风险极小组合（如期货保证金、海关保证金）	
组合 3	除组合 1、组合 2 以外的其他应收款	按账龄与整个存续期预期信用损失率对照表计提坏账准备

16、 存货

√适用 □不适用

存货类别、发出计价方法、盘存制度、低值易耗品和包装物的摊销方法

√适用 □不适用

1. 存货的分类

存货是指本公司在日常活动中持有以备出售的产成品或商品、处在生产过程中的在产品、在生产过程或提供劳务过程中耗用的材料和物料等。主要包括原材料、周转材料、委托加工材料、在产品、自制半成品、产成品（库存商品）、发出商品等。

2. 存货的计价方法

存货在取得时，按成本进行初始计量，包括采购成本、加工成本和其他成本。存货发出时按加权平均法计价。

3. 存货的盘存制度

存货盘存制度为永续盘存制。

4. 低值易耗品和包装物的摊销方法

- (1) 低值易耗品采用一次转销法进行摊销；
- (2) 包装物采用一次转销法进行摊销。

存货跌价准备的确认标准和计提方法

√适用 □不适用

期末对存货进行全面清查后，按存货的成本与可变现净值孰低提取或调整存货跌价准备。

以前减记存货价值的影响因素已经消失的，减记的金额予以恢复，并在原已计提的存货跌价准备金额内转回，转回的金额计入当期损益。

按照组合计提存货跌价准备的组合类别及确定依据、不同类别存货可变现净值的确定依据

√适用 □不适用

产成品、库存商品和用于出售的材料等直接用于出售的商品存货，在正常生产经营过程中，以该存货的估计售价减去估计的销售费用和相关税费后的金额，确定其可变现净值；需要经过加工的材料存货，在正常生产经营过程中，以所生产的产成品的估计售价减去至完工时估计将要发生的成本、估计的销售费用和相关税费后的金额，确定其可变现净值；为执行销售合同或者劳务合同而持有的存货，其可变现净值以合同价格为基础计算，若持有存货的数量多于销售合同订购数量的，超出部分的存货的可变现净值以一般销售价格为基础计算。

期末按照单个存货项目计提存货跌价准备；但对于数量繁多、单价较低的存货，按照存货类别计提存货跌价准备；与在同一地区生产和销售的产品系列相关、具有相同或类似最终用途或目的，且难以与其他项目分开计量的存货，则合并计提存货跌价准备。

基于库龄确认存货可变现净值的各库龄组合可变现净值的计算方法和确定依据

适用 不适用

17、合同资产

适用 不适用

合同资产的确认方法及标准

适用 不适用

本公司已向客户转让商品而有权收取对价的权利，且该权利取决于时间流逝之外的其他因素的，确认为合同资产。本公司拥有的无条件（即，仅取决于时间流逝）向客户收取对价的权利作为应收款项单独列示。

合同资产预期信用损失的确定方法及会计处理方法

适用 不适用

本公司对合同资产的预期信用损失的确定方法及会计处理方法详见本节财务报告五 / 11. (6) 金融工具减值。

按照信用风险特征组合计提坏账准备的组合类别及确定依据

适用 不适用

基于账龄确认信用风险特征组合的账龄计算方法

适用 不适用

按照单项计提坏账准备的认定单项计提判断标准

适用 不适用

18、持有待售的非流动资产或处置组

适用 不适用

划分为持有待售的非流动资产或处置组的确认标准和会计处理方法

适用 不适用

1. 划分为持有待售确认标准

本公司将同时满足下列条件的非流动资产或处置组确认为持有待售组成部分：

- (1) 根据类似交易中出售此类资产或处置组的惯例，在当前状况下即可立即出售；
- (2) 出售极可能发生，即本公司已经就一项出售计划作出决议，且获得确定的购买承诺，预计出售将在一年内完成。

确定的购买承诺，是指本公司与其他方签订的具有法律约束力的购买协议，该协议包含交易价格、时间和足够严厉的违约惩罚等重要条款，使协议出现重大调整或者撤销的可能性极小。

2. 持有待售核算方法

本公司对于持有待售的非流动资产或处置组不计提折旧或摊销，其账面价值高于公允价值减去出售费用后的净额的，应当将账面价值减记至公允价值减去出售费用后的净额，减记的金额确认为资产减值损失，计入当期损益，同时计提持有待售资产减值准备。

对于取得日划分为持有待售类别的非流动资产或处置组，在初始计量时比较假定其不划分为持有待售类别情况下的初始计量金额和公允价值减去出售费用后的净额，以两者孰低计量。

上述原则适用于所有非流动资产，但不包括采用公允价值模式进行后续计量的投资性房地产、采用公允价值减去出售费用后的净额计量的生物资产、职工薪酬形成的资产、递延所得税资产、由金融工具相关会计准则规范的金融资产、由保险合同相关会计准则规范的保险合同所产生的权利。

终止经营的认定标准和列报方法

适用 不适用

19、长期股权投资

适用 不适用

1. 初始投资成本的确定

(1) 企业合并形成的长期股权投资，具体会计政策详见本附注（六）同一控制下和非同一控制下企业合并的会计处理方法。

(2) 其他方式取得的长期股权投资

以支付现金方式取得的长期股权投资，按照实际支付的购买价款作为初始投资成本。初始投资成本包括与取得长期股权投资直接相关的费用、税金及其他必要支出。

以发行权益性证券取得的长期股权投资，按照发行权益性证券的公允价值作为初始投资成本；发行或取得自身权益工具时发生的交易费用，可直接归属于权益性交易的从权益中扣减。

在非货币性资产交换具备商业实质和换入资产或换出资产的公允价值能够可靠计量的前提下，非货币性资产交换换入的长期股权投资以换出资产的公允价值为基础确定其初始投资成本，除非有确凿证据表明换入资产的公允价值更加可靠；不满足上述前提的非货币性资产交换，以换出资产的账面价值和应支付的相关税费作为换入长期股权投资的初始投资成本。

通过债务重组取得的长期股权投资，其初始投资成本按照公允价值为基础确定。

2. 后续计量及损益确认

(1) 成本法

本公司能够对被投资单位实施控制的长期股权投资采用成本法核算，并按照初始投资成本计价，追加或收回投资调整长期股权投资的成本。

除取得投资时实际支付的价款或对价中包含的已宣告但尚未发放的现金股利或利润外，本公司按照享有被投资单位宣告分派的现金股利或利润确认为当期投资收益。

(2) 权益法

本公司对联营企业和合营企业的长期股权投资采用权益法核算；对于其中一部分通过风险投资机构、共同基金、信托公司或包括投连险基金在内的类似主体间接持有的联营企业的权益性投资，采用公允价值计量且其变动计入损益。

长期股权投资的初始投资成本大于投资时应享有被投资单位可辨认净资产公允价值份额的差额，不调整长期股权投资的初始投资成本；初始投资成本小于投资时应享有被投资单位可辨认净资产公允价值份额的差额，计入当期损益。

本公司取得长期股权投资后，按照应享有或应分担的被投资单位实现的净损益和其他综合收益的份额，分别确认投资收益和其他综合收益，同时调整长期股权投资的账面价值；并按照被投资单位宣告分派的利润或现金股利计算应享有的部分，相应减少长期股权投资的账面价值；对于被投资单位除净损益、其他综合收益和利润分配以外所有者权益的其他变动，调整长期股权投资的账面价值并计入所有者权益。

本公司在确认应享有被投资单位净损益的份额时，以取得投资时被投资单位各项可辨认资产等的公允价值为基础，对被投资单位的净利润进行调整后确认。本公司与联营企业、合营企业之间发生的未实现内部交易损益按照应享有的比例计算归属于本公司的部分予以抵销，在此基础上确认投资损益。

本公司确认应分担被投资单位发生的亏损时，按照以下顺序进行处理：首先，冲减长期股权投资的账面价值。其次，长期股权投资的账面价值不足以冲减的，以其他实质上构成对被投资单位净投资的长期权益账面价值为限继续确认投资损失，冲减长期应收项目等的账面价值。最后，经过上述处理，按照投资合同或协议约定企业仍承担额外义务的，按预计承担的义务确认预计负债，计入当期投资损失。

被投资单位以后期间实现盈利的，公司在扣除未确认的亏损分担额后，按与上述相反的顺序处理，减记已确认预计负债的账面余额、恢复其他实质上构成对被投资单位净投资的长期权益及长期股权投资的账面价值后，恢复确认投资收益。

3. 长期股权投资核算方法的转换

(1) 公允价值计量转权益法核算

本公司原持有的对被投资单位不具有控制、共同控制或重大影响的按金融工具确认和计量准则进行会计处理的权益性投资，因追加投资等原因能够对被投资单位施加重大影响或实施共同控制但不构成控制的，按照《企业会计准则第 22 号——金融工具确认和计量》确定的原持有的股权投资的公允价值加上新增投资成本之和，作为改按权益法核算的初始投资成本。

按权益法核算的初始投资成本小于按照追加投资后全新的持股比例计算确定的应享有被投资单位在追加投资日可辨认净资产公允价值份额之间的差额，调整长期股权投资的账面价值，并计入当期营业外收入。

(2) 公允价值计量或权益法核算转成本法核算

本公司原持有的对被投资单位不具有控制、共同控制或重大影响的按金融工具确认和计量准则进行会计处理的权益性投资，或原持有对联营企业、合营企业的长期股权投资，因追加投资等原因能够对非同一控制下的被投资单位实施控制的，在编制个别财务报表时，按照原持有的股权投资账面价值加上新增投资成本之和，作为改按成本法核算的初始投资成本。

购买日之前持有的股权投资因采用权益法核算而确认的其他综合收益，在处置该项投资时采用与被投资单位直接处置相关资产或负债相同的基础进行会计处理。

购买日之前持有的股权投资按照《企业会计准则第 22 号——金融工具确认和计量》的有关规定进行会计处理的，原计入其他综合收益的累计公允价值变动在改按成本法核算时转入当期损益。

（3） 权益法核算转公允价值计量

本公司因处置部分股权投资等原因丧失了对被投资单位的共同控制或重大影响的，处置后的剩余股权改按《企业会计准则第 22 号——金融工具确认和计量》核算，其在丧失共同控制或重大影响之日的公允价值与账面价值之间的差额计入当期损益。

原股权投资因采用权益法核算而确认的其他综合收益，在终止采用权益法核算时采用与被投资单位直接处置相关资产或负债相同的基础进行会计处理。

（4） 成本法转权益法

本公司因处置部分权益性投资等原因丧失了对被投资单位的控制的，在编制个别财务报表时，处置后的剩余股权能够对被投资单位实施共同控制或施加重大影响的，改按权益法核算，并对该剩余股权视同自取得时即采用权益法核算进行调整。

（5） 成本法转公允价值计量

本公司因处置部分权益性投资等原因丧失了对被投资单位的控制的，在编制个别财务报表时，处置后的剩余股权不能对被投资单位实施共同控制或施加重大影响的，改按《企业会计准则第 22 号——金融工具确认和计量》的有关规定进行会计处理，其在丧失控制之日的公允价值与账面价值间的差额计入当期损益。

4. 长期股权投资的处置

处置长期股权投资，其账面价值与实际取得价款之间的差额，应当计入当期损益。采用权益法核算的长期股权投资，在处置该项投资时，采用与被投资单位直接处置相关资产或负债相同的基础，按相应比例对原计入其他综合收益的部分进行会计处理。

处置对子公司股权投资的各项交易的条款、条件以及经济影响符合以下一种或多种情况，将多次交易事项作为一揽子交易进行会计处理：

- （1） 这些交易是同时或者在考虑了彼此影响的情况下订立的；
- （2） 这些交易整体才能达成一项完整的商业结果；
- （3） 一项交易的发生取决于其他至少一项交易的发生；
- （4） 一项交易单独看是不经济的，但是和其他交易一并考虑时是经济的。

因处置部分股权投资或其他原因丧失了对原有子公司控制权的，不属于一揽子交易的，区分个别财务报表和合并财务报表进行相关会计处理：

（1）在个别财务报表中，对于处置的股权，其账面价值与实际取得价款之间的差额计入当期损益。处置后的剩余股权能够对被投资单位实施共同控制或施加重大影响的，改按权益法核算，并对该剩余股权视同自取得时即采用权益法核算进行调整；处置后的剩余股权不能对被投资单位实施共同控制或施加重大影响的，改按《企业会计准则第 22 号——金融工具确认和计量》的有关规定进行会计处理，其在丧失控制之日的公允价值与账面价值间的差额计入当期损益。

（2）在合并财务报表中，对于在丧失对子公司控制权以前的各项交易，处置价款与处置长期股权投资相对应享有子公司自购买日或合并日开始持续计算的净资产份额之间的差额，调整资本公积（股本溢价），资本公积不足冲减的，调整留存收益；在丧失对子公司控制权时，对于剩余股权，按照其在丧失控制权日的公允价值进行重新计量。处置股权取得的对价与剩余股权公允价值之和，减去按原持股比例计算应享有原有子公司自购买日开始持续计算的净资产的份额之间的差额，计入丧失控制权当期的投资收益，同时冲减商誉。与原有子公司股权投资相关的其他综合收益等，在丧失控制权时转为当期投资收益。

处置对子公司股权投资直至丧失控制权的各项交易属于一揽子交易的，将各项交易作为一项处置子公司股权投资并丧失控制权的交易进行会计处理，区分个别财务报表和合并财务报表进行相关会计处理：

（1）在个别财务报表中，在丧失控制权之前每一次处置价款与处置的股权对应的长期股权投资账面价值之间的差额，确认为其他综合收益，在丧失控制权时一并转入丧失控制权当期的损益。

（2）在合并财务报表中，在丧失控制权之前每一次处置价款与处置投资对应的享有该子公司净资产份额的差额，确认为其他综合收益，在丧失控制权时一并转入丧失控制权当期的损益。

5. 共同控制、重大影响的判断标准

如果本公司按照相关约定与其他参与方集体控制某项安排，并且对该安排回报具有重大影响的活动决策，需要经过分享控制权的参与方一致同意时才存在，则视为本公司与其他参与方共同控制某项安排，该安排即属于合营安排。

合营安排通过单独主体达成的，根据相关约定判断本公司对该单独主体的净资产享有权利时，将该单独主体作为合营企业，采用权益法核算。若根据相关约定判断本公司并非对该单独主体的净资产享有权利时，该单独主体作为共同经营，本公司确认与共同经营利益份额相关的项目，并按照相关企业会计准则的规定进行会计处理。

重大影响，是指投资方对被投资单位的财务和经营政策有参与决策的权力，但并不能够控制或者与其他方一起共同控制这些政策的制定。本公司通过以下一种或多种情形，并综合考虑所有事实和情况后，判断对被投资单位具有重大影响：（1）在被投资单位的董事会或类似权力机构中派有代表；（2）参与被投资单位财务和经营政策制定过程；（3）与被投资单位之间发生重要交易；（4）向被投资单位派出管理人员；（5）向被投资单位提供关键技术资料。

20、投资性房地产

(1). 如果采用成本计量模式的：

折旧或摊销方法

投资性房地产是指为赚取租金或资本增值，或两者兼有而持有的房地产，包括已出租的土地使用权、持有并准备增值后转让的土地使用权、已出租的建筑物。此外，对于本公司持有以备经营出租的空置建筑物，若董事会作出书面决议，明确表示将其用于经营出租且持有意图短期内不再发生变化的，也作为投资性房地产列报。

本公司的投资性房地产按其成本作为入账价值，外购投资性房地产的成本包括购买价款、相关税费和可直接归属于该资产的其他支出；自行建造投资性房地产的成本，由建造该项资产达到预定可使用状态前所发生的必要支出构成。

本公司对投资性房地产采用成本模式进行后续计量。对按照成本模式计量的投资性房地产——出租用建筑物采用与本公司固定资产相同的折旧政策，出租用土地使用权按与无形资产相同的摊销政策执行。

投资性房地产的用途改变为自用时，自改变之日起，本公司将该投资性房地产转换为固定资产或无形资产。自用房地产的用途改变为赚取租金或资本增值时，自改变之日起，本公司将固定资产或无形资产转换为投资性房地产。发生转换时，以转换前的账面价值作为转换后的入账价值。

当投资性房地产被处置，或者永久退出使用且预计不能从其处置中取得经济利益时，终止确认该项投资性房地产。投资性房地产出售、转让、报废或毁损的处置收入扣除其账面价值和相关税费后的金额计入当期损益。

21、固定资产

(1). 确认条件

√适用 □不适用

1. 固定资产确认条件

固定资产指为生产商品、提供劳务、出租或经营管理而持有，并且使用寿命超过一个会计年度的有形资产。固定资产在同时满足下列条件时予以确认：

- (1) 与该固定资产有关的经济利益很可能流入企业；
- (2) 该固定资产的成本能够可靠地计量。

2. 固定资产初始计量

本公司固定资产按成本进行初始计量。

(1) 外购的固定资产的成本包括买价、进口关税等相关税费，以及为使固定资产达到预定可使用状态前所发生的可直接归属于该资产的其他支出。

(2) 自行建造固定资产的成本，由建造该项资产达到预定可使用状态前所发生的必要支出构成。

(3) 投资者投入的固定资产，按投资合同或协议约定的价值作为入账价值，但合同或协议约定价值不公允的按公允价值入账。

(4) 购买固定资产的价款超过正常信用条件延期支付，实质上具有融资性质的，固定资产的成本以购买价款的现值为基础确定。实际支付的价款与购买价款的现值之间的差额，除应予资本化的以外，在信用期间内计入当期损益。

3. 固定资产后续计量及处置

(1) 固定资产折旧

固定资产折旧按其入账价值减去预计净残值后在预计使用寿命内计提。对计提了减值准备的固定资产，则在未来期间按扣除减值准备后的账面价值及依据尚可使用年限确定折旧额；已提足折旧仍继续使用的固定资产不计提折旧。

利用专项储备支出形成的固定资产，按照形成固定资产的成本冲减专项储备，并确认相同金额的累计折旧，该固定资产在以后期间不再计提折旧。

本公司根据固定资产的性质和使用情况，确定固定资产的使用寿命和预计净残值。并在年度终了，对固定资产的使用寿命、预计净残值和折旧方法进行复核，如与原先估计数存在差异的，进行相应的调整。

(2) 固定资产的后续支出

与固定资产有关的后续支出，符合固定资产确认条件的，计入固定资产成本；不符合固定资产确认条件的，在发生时计入当期损益。

(3) 固定资产处置

当固定资产被处置、或者预期通过使用或处置不能产生经济利益时，终止确认该固定资产。固定资产出售、转让、报废或毁损的处置收入扣除其账面价值和相关税费后的金额计入当期损益。

(2). 折旧方法

适用 不适用

类别	折旧方法	折旧年限（年）	残值率	年折旧率
房屋及建筑物	平均年限法	20-50	5%	1.90%-4.75%
机器设备	平均年限法	10-15	5%	6.33%-9.50%
运输设备	平均年限法	5-10	5%	9.50%-19.00%
电子及其他设备	平均年限法	3-10	5%	9.50%-31.67%
境外土地所有权	不计提折旧			

22、 在建工程

适用 不适用

1. 在建工程初始计量

本公司自行建造的在建工程按实际成本计价，实际成本由建造该项资产达到预定可使用状态前所发生的必要支出构成，包括工程用物资成本、人工成本、交纳的相关税费、应予资本化的借款费用以及应分摊的间接费用等。

2. 在建工程结转为固定资产的标准和时点

在建工程项目按建造该项资产达到预定可使用状态前所发生的全部支出，作为固定资产的入账价值。所建造的在建工程已达到预定可使用状态，但尚未办理竣工决算的，自达到预定可使用状态之日起，根据工程预算、造价或者工程实际成本等，按估计的价值转入固定资产，并按本公司固定资产折旧政策计提固定资产的折旧，待办理竣工决算后，再按实际成本调整原来的暂估价值，但不调整原已计提的折旧额。

23、借款费用

√适用 □不适用

1. 借款费用资本化的确认原则

本公司发生的借款费用，可直接归属于符合资本化条件的资产的购建或者生产的，予以资本化，计入相关资产成本；其他借款费用，在发生时根据其发生额确认为费用，计入当期损益。

符合资本化条件的资产，是指需要经过相当长时间的购建或者生产活动才能达到预定可使用或者可销售状态的固定资产、投资性房地产和存货等资产。

借款费用同时满足下列条件时开始资本化：

(1) 资产支出已经发生，资产支出包括为购建或者生产符合资本化条件的资产而以支付现金、转移非现金资产或者承担带息债务形式发生的支出；

(2) 借款费用已经发生；

(3) 为使资产达到预定可使用或者可销售状态所必要的购建或者生产活动已经开始。

2. 借款费用资本化期间

资本化期间，指从借款费用开始资本化时点到停止资本化时点的期间，借款费用暂停资本化的期间不包括在内。

当购建或者生产符合资本化条件的资产达到预定可使用或者可销售状态时，借款费用停止资本化。

当购建或者生产符合资本化条件的资产中部分项目分别完工且可单独使用时，该部分资产借款费用停止资本化。

购建或者生产的资产各部分分别完工，但必须等到整体完工后才可使用或可对外销售的，在该资产整体完工时停止借款费用资本化。

3. 暂停资本化期间

符合资本化条件的资产在购建或生产过程中发生的非正常中断、且中断时间连续超过 3 个月的，则借款费用暂停资本化；该项中断如是所购建或生产的符合资本化条件的资产达到预定可使

用状态或者可销售状态必要的程序，则借款费用继续资本化。在中断期间发生的借款费用确认为当期损益，直至资产的购建或者生产活动重新开始后借款费用继续资本化。

4. 借款费用资本化金额的计算方法

专门借款的利息费用（扣除尚未动用的借款资金存入银行取得的利息收入或者进行暂时性投资取得的投资收益）及其辅助费用在所购建或者生产的符合资本化条件的资产达到预定可使用或者可销售状态前，予以资本化。

根据累计资产支出超过专门借款部分的资产支出加权平均数乘以所占用一般借款的资本化率，计算确定一般借款应予资本化的利息金额。资本化率根据一般借款加权平均利率计算确定。

借款存在折价或者溢价的，按照实际利率法确定每一会计期间应摊销的折价或者溢价金额，调整每期利息金额。

24、生物资产

适用 不适用

25、油气资产

适用 不适用

26、无形资产

(1). 使用寿命及其确定依据、估计情况、摊销方法或复核程序

适用 不适用

无形资产是指本公司拥有或者控制的没有实物形态的可辨认非货币性资产，包括土地使用权、专利权及非专利技术等。

1. 无形资产的初始计量

外购无形资产的成本，包括购买价款、相关税费以及直接归属于使该项资产达到预定用途所发生的其他支出。购买无形资产的价款超过正常信用条件延期支付，实质上具有融资性质的，无形资产的成本以购买价款的现值为基础确定。

债务重组取得债务人用以抵债的无形资产，以该无形资产的公允价值为基础确定其入账价值，并将重组债务的账面价值与该用以抵债的无形资产公允价值之间的差额，计入当期损益。

在非货币性资产交换具备商业实质且换入资产或换出资产的公允价值能够可靠计量的前提下，非货币性资产交换换入的无形资产以换出资产的公允价值为基础确定其入账价值，除非有确凿证据表明换入资产的公允价值更加可靠；不满足上述前提的非货币性资产交换，以换出资产的账面价值和应支付的相关税费作为换入无形资产的成本，不确认损益。

以同一控制下的企业吸收合并方式取得的无形资产按被合并方的账面价值确定其入账价值；以非同一控制下的企业吸收合并方式取得的无形资产按公允价值确定其入账价值。

内部自行开发的无形资产，其成本包括：开发该无形资产时耗用的材料、劳务成本、注册费、

在开发过程中使用的其他专利权和特许权的摊销以及满足资本化条件的利息费用，以及为使该无形资产达到预定用途前所发生的其他直接费用。

2. 无形资产的后续计量

本公司在取得无形资产时分析判断其使用寿命，划分为使用寿命有限和使用寿命不确定的无形资产。

(1) 使用寿命有限的无形资产

对于使用寿命有限的无形资产，在为企业带来经济利益的期限内按直线法摊销。使用寿命有限的无形资产预计寿命及依据如下：

项目	预计使用寿命	依据
土地使用权		权利证书规定年限
软件使用权	5—10 年	预计使用期限
商标及其他	5—10 年	预计使用年限

每期末，对使用寿命有限的无形资产的使用寿命及摊销方法进行复核，如与原先估计数存在差异的，进行相应的调整。

经复核，本期期末无形资产的使用寿命及摊销方法与以前估计未有不同。

(2) 使用寿命不确定的无形资产

截至资产负债表日，本公司没有使用寿命不确定的无形资产。

(2). 研发支出的归集范围及相关会计处理方法

√适用 □不适用

1. 划分公司内部研究开发项目的研究阶段和开发阶段具体标准

研究阶段：为获取并理解新的科学或技术知识等而进行的独创性的有计划调查、研究活动的阶段。

开发阶段：在进行商业性生产或使用前，将研究成果或其他知识应用于某项计划或设计，以生产出新的或具有实质性改进的材料、装置、产品等活动的阶段。

内部研究开发项目研究阶段的支出，在发生时计入当期损益。

2. 开发阶段支出符合资本化的具体标准

内部研究开发项目开发阶段的支出，同时满足下列条件时确认为无形资产：

- (1) 完成该无形资产以使其能够使用或出售在技术上具有可行性；
- (2) 具有完成该无形资产并使用或出售的意图；
- (3) 无形资产产生经济利益的方式，包括能够证明运用该无形资产生产的产品存在市场或无形资产自身存在市场，无形资产将在内部使用的，能够证明其有用性；
- (4) 有足够的技术、财务资源和其他资源支持，以完成该无形资产的开发，并有能力使用或出售该无形资产；
- (5) 归属于该无形资产开发阶段的支出能够可靠地计量。

不满足上述条件的开发阶段的支出，于发生时计入当期损益。以前期间已计入损益的开发支出不在以后期间重新确认为资产。已资本化的开发阶段的支出在资产负债表上列示为开发支出，自该项目达到预定用途之日起转为无形资产。

27、长期资产减值

适用 不适用

本公司在资产负债表日判断长期资产是否存在可能发生减值的迹象。如果长期资产存在减值迹象的，以单项资产为基础估计其可收回金额；难以对单项资产的可收回金额进行估计的，以该资产所属的资产组为基础确定资产组的可收回金额。

资产可收回金额的估计，根据其公允价值减去处置费用后的净额与资产预计未来现金流量的现值两者之间较高者确定。

可收回金额的计量结果表明，长期资产的可收回金额低于其账面价值的，将长期资产的账面价值减记至可收回金额，减记的金额确认为资产减值损失，计入当期损益，同时计提相应的资产减值准备。资产减值损失一经确认，在以后会计期间不得转回。

资产减值损失确认后，减值资产的折旧或者摊销费用在未来期间作相应调整，以使该资产在剩余使用寿命内，系统地分摊调整后的资产账面价值（扣除预计净残值）。

因企业合并所形成的商誉和使用寿命不确定的无形资产，无论是否存在减值迹象，每年都进行减值测试。

在对商誉进行减值测试时，将商誉的账面价值分摊至预期从企业合并的协同效应中受益的资产组或资产组组合。在对包含商誉的相关资产组或者资产组组合进行减值测试时，如与商誉相关的资产组或者资产组组合存在减值迹象的，先对不包含商誉的资产组或者资产组组合进行减值测试，计算可收回金额，并与相关账面价值相比较，确认相应的减值损失。再对包含商誉的资产组或者资产组组合进行减值测试，比较这些相关资产组或者资产组组合的账面价值（包括所分摊的商誉的账面价值部分）与其可收回金额，如相关资产组或者资产组组合的可收回金额低于其账面价值的，确认商誉的减值损失。

28、长期待摊费用

适用 不适用

1. 摊销方法

长期待摊费用，是指本公司已经发生但应由本期和以后各期负担的分摊期限在 1 年以上的各项费用。长期待摊费用在受益期内按直线法分期摊销。

2. 摊销年限

公司的长期待摊费按预计受益年限进行摊销。

29、合同负债

适用 不适用

本公司将已收或应收客户对价而应向客户转让商品的义务部分确认为合同负债。

30、职工薪酬

(1). 短期薪酬的会计处理方法

适用 不适用

短期薪酬是指本公司在职工提供相关服务的年度报告期间结束后十二个月内需要全部予以支付的职工薪酬，离职后福利和辞退福利除外。本公司在职工提供服务的会计期间，将应付的短期薪酬确认为负债，并根据职工提供服务的受益对象计入相关资产成本和费用。

(2). 离职后福利的会计处理方法

适用 不适用

离职后福利是指本公司为获得职工提供的服务而在职工退休或与企业解除劳动关系后，提供的各种形式的报酬和福利，短期薪酬和辞退福利除外。

本公司的离职后福利计划分类为设定提存计划和设定受益计划。

离职后福利设定提存计划主要为参加由各地劳动及社会保障机构组织实施的社会基本养老保险、失业保险等；在职工为本公司提供服务的会计期间，将根据设定提存计划计算的应缴存金额确认为负债，并计入当期损益或相关资产成本。

本公司按照国家规定的标准定期缴付上述款项后，不再有其他的支付义务。

(3). 辞退福利的会计处理方法

适用 不适用

辞退福利是指本公司在职工劳动合同到期之前解除与职工的劳动关系，或者为鼓励职工自愿接受裁减而给予职工的补偿，在本公司不能单方面撤回解除劳动关系计划或裁减建议时和确认与涉及支付辞退福利的重组相关的成本费用时两者孰早日，确认因解除与职工的劳动关系给予补偿而产生的负债，同时计入当期损益。

本公司向接受内部退休安排的职工提供内退福利。内退福利是指，向未达到国家规定的退休年龄、经本公司管理层批准自愿退出工作岗位的职工支付的工资及为其缴纳的社会保险费等。本公司自内部退休安排开始之日起至职工达到正常退休年龄止，向内退职工支付内部退养福利。对于内退福利，本公司比照辞退福利进行会计处理，在符合辞退福利相关确认条件时，将自职工停止提供服务日至正常退休日期间拟支付的内退职工工资和缴纳的社会保险费等，确认为负债，一次性计入当期损益。内退福利的精算假设变化及福利标准调整引起的差异于发生时计入当期损益。

(4). 其他长期职工福利的会计处理方法

适用 不适用

本公司无其他长期职工福利。

31、 预计负债

√适用 □不适用

1. 预计负债的确认标准

与或有事项相关的义务同时满足下列条件时，本公司确认为预计负债：

该义务是本公司承担的现时义务；

履行该义务很可能导致经济利益流出本公司；

该义务的金额能够可靠地计量。

2. 预计负债的计量方法

本公司预计负债按履行相关现时义务所需的支出的最佳估计数进行初始计量。

本公司在确定最佳估计数时，综合考虑与或有事项有关的风险、不确定性和货币时间价值等因素。对于货币时间价值影响重大的，通过对相关未来现金流出进行折现后确定最佳估计数。

最佳估计数分别以下情况处理：

所需支出存在一个连续范围（或区间），且该范围内各种结果发生的可能性相同的，则最佳估计数按照该范围的中间值即上下限金额的平均数确定。

所需支出不存在一个连续范围（或区间），或虽然存在一个连续范围但该范围内各种结果发生的可能性不相同的，如或有事项涉及单个项目的，则最佳估计数按照最可能发生金额确定；如或有事项涉及多个项目的，则最佳估计数按各种可能结果及相关概率计算确定。

本公司清偿预计负债所需支出全部或部分预期由第三方补偿的，补偿金额在基本确定能够收到时，作为资产单独确认，确认的补偿金额不超过预计负债的账面价值。

32、 股份支付

√适用 □不适用

1. 股份支付的种类

本公司的股份支付分为以权益结算的股份支付和以现金结算的股份支付。

2. 权益工具公允价值的确定方法

对于授予的存在活跃市场的期权等权益工具，按照活跃市场中的报价确定其公允价值。对于授予的不存在活跃市场的期权等权益工具，采用期权定价模型等确定其公允价值，选用的期权定价模型考虑以下因素：（1）期权的行权价格；（2）期权的有效期；（3）标的股份的现行价格；（4）股价预计波动率；（5）股份的预计股利；（6）期权有效期内的无风险利率。

在确定权益工具授予日的公允价值时，考虑股份支付协议规定的可行权条件中的市场条件和非可行权条件的影响。股份支付存在非可行权条件的，只要职工或其他方满足了所有可行权条件中的非市场条件（如服务期限等），即确认已得到服务相对应的成本费用。

3. 确定可行权权益工具最佳估计的依据

等待期内每个资产负债表日，根据最新取得的可行权职工人数变动等后续信息作出最佳估计，修正预计可行权的权益工具数量。在可行权日，最终预计可行权权益工具的数量与实际可行权数量一致。

4. 会计处理方法

以权益结算的股份支付，按授予职工权益工具的公允价值计量。授予后立即可行权的，在授予日按照权益工具的公允价值计入相关成本或费用，相应增加资本公积。在完成等待期内的服务或达到规定业绩条件才可行权的，在等待期内的每个资产负债表日，以对可行权权益工具数量的最佳估计为基础，按照权益工具授予日的公允价值，将当期取得的服务计入相关成本或费用和资本公积。在可行权日之后不再对已确认的相关成本或费用和所有者权益总额进行调整。

以现金结算的股份支付，按照本公司承担的以股份或其他权益工具为基础计算确定的负债的公允价值计量。授予后立即可行权的，在授予日以本公司承担负债的公允价值计入相关成本或费用，相应增加负债。在完成等待期内的服务或达到规定业绩条件以后才可行权的以现金结算的股份支付，在等待期内的每个资产负债表日，以对可行权情况的最佳估计为基础，按照本公司承担负债的公允价值金额，将当期取得的服务计入成本或费用和相应的负债。在相关负债结算前的每个资产负债表日以及结算日，对负债的公允价值重新计量，其变动计入当期损益。

若在等待期内取消了授予的权益工具，本公司对取消所授予的权益性工具作为加速行权处理，将剩余等待期内应确认的金额立即计入当期损益，同时确认资本公积。职工或其他方能够选择满足非可行权条件但在等待期内未满足的，本公司将其作为授予权益工具的取消处理。

33、 优先股、永续债等其他金融工具

适用 不适用

34、 收入

(1). 按照业务类型披露收入确认和计量所采用的会计政策

适用 不适用

本公司的收入主要来源于商品销售收入，包括销售铜线（排）、铜板带、铜棒及铜管等铜加工产品，以及销售烧结钕铁硼磁体等永磁材料。

1. 收入确认的一般原则

本公司在履行了合同中的履约义务，即在客户取得相关商品或服务控制权时，按照分摊至该项履约义务的交易价格确认收入。

履约义务，是指合同中本公司向客户转让可明确区分商品或服务的承诺。

取得相关商品控制权，是指能够主导该商品的使用并从中获得几乎全部的经济利益。

本公司在合同开始日即对合同进行评估，识别该合同所包含的各单项履约义务，并确定各单项履约义务是在某一时段内履行，还是某一时点履行。满足下列条件之一的，属于在某一时间段内履行的履约义务，本公司按照履约进度，在一段时间内确认收入：(1) 客户在本公司履约的同时

即取得并消耗本公司履约所带来的经济利益；(2) 客户能够控制本公司履约过程中在建的商品；(3) 本公司履约过程中所产出的商品具有不可替代用途，且本公司在整个合同期间内有权就累计至今已完成的履约部分收取款项。否则，本公司在客户取得相关商品或服务控制权的时点确认收入。

对于在某一时段内履行的履约义务，本公司根据商品和劳务的性质，采用投入法确定恰当的履约进度。产出法是根据已转移给客户的商品对于客户的价值确定履约进度（投入法是根据公司为履行履约义务的投入确定履约进度）。当履约进度不能合理确定时，公司已经发生的成本预计能够得到补偿的，按照已经发生的成本金额确认收入，直到履约进度能够合理确定为止。

2. 收入确认的具体方法

国内销售：本公司按照与客户签订的合同（订单）供货，本公司已根据约定将产品交付给客户且客户已接受该商品，在客户签收后或客户发出物权转移凭据后，产品控制权发生转移，确认商品销售收入。

出口销售：本公司按照与客户签订的合同（订单）供货，本公司在产品发出（境外客户主要为装船、对出口加工区及深加工结转等特殊客户为送达客户仓库或指定地点）、办妥报关手续后，产品控制权发生转移，确认商品销售收入。

(2). 同类业务采用不同经营模式涉及不同收入确认方式及计量方法

适用 不适用

35、合同成本

适用 不适用

1. 合同履约成本

本公司对于为履行合同发生的成本，不属于除收入准则外的其他企业会计准则范围且同时满足下列条件的作为合同履约成本确认为一项资产：

(1) 该成本与一份当前或预期取得的合同直接相关，包括直接人工、直接材料、制造费用（或类似费用）、明确由客户承担的成本以及仅因该合同而发生的其他成本；

(2) 该成本增加了企业未来用于履行履约义务的资源。

(3) 该成本预期能够收回。

该资产根据其初始确认时摊销期限是否超过一个正常营业周期在存货或其他非流动资产中列报。

2. 合同取得成本

本公司为取得合同发生的增量成本预期能够收回的，作为合同取得成本确认为一项资产。增量成本是指本公司不取得合同就不会发生的成本，如销售佣金等。对于摊销期限不超过一年的，在发生时计入当期损益。

3. 合同成本摊销

上述与合同成本有关的资产，采用与该资产相关的商品或服务收入确认相同的基础，在履约义务履行的时点或按照履约义务的履约进度进行摊销，计入当期损益。

4. 合同成本减值

上述与合同成本有关的资产，账面价值高于本公司因转让与该资产相关的商品预期能够取得剩余对价与为转让该相关商品估计将要发生的成本的差额的，超出部分应当计提减值准备，并确认为资产减值损失。

计提减值准备后，如果以前期间减值的因素发生变化，使得上述两项差额高于该资产账面价值的，转回原已计提的资产减值准备，并计入当期损益，但转回后的资产账面价值不超过假定不计提减值准备情况下该资产在转回日的账面价值。

36、政府补助

√适用 □不适用

1. 类型

政府补助，是本公司从政府无偿取得的货币性资产与非货币性资产。根据相关政府文件规定的补助对象，将政府补助划分为与资产相关的政府补助和与收益相关的政府补助。

与资产相关的政府补助，是指本公司取得的、用于购建或以其他方式形成长期资产的政府补助。与收益相关的政府补助，是指除与资产相关的政府补助之外的政府补助。

2. 政府补助的确认

对期末有证据表明公司能够符合财政扶持政策规定的相关条件且预计能够收到财政扶持资金的，按应收金额确认政府补助。除此之外，政府补助均在实际收到时确认。

政府补助为货币性资产的，按照收到或应收的金额计量。政府补助为非货币性资产的，按照公允价值计量；公允价值不能够可靠取得的，按照名义金额（人民币 1 元）计量。按照名义金额计量的政府补助，直接计入当期损益。

3. 会计处理方法

本公司根据经济业务的实质，确定某一类政府补助业务应当采用总额法还是净额法进行会计处理。通常情况下，本公司对于同类或类似政府补助业务只选用一种方法，且对该业务一贯地运用该方法。

与资产相关的政府补助，确认为递延收益。与资产相关的政府补助确认为递延收益的，在所建造或购买资产使用寿命内按照合理、系统的方法分期计入损益。

与收益相关的政府补助，用于补偿企业以后期间的相关费用或损失的，确认为递延收益，在确认相关费用或损失的期间计入当期损益；用于补偿企业已发生的相关费用或损失的，取得时直接计入当期损益。

与企业日常活动相关的政府补助计入其他收益或冲减相关成本费用；与企业日常活动无关的政府补助计入营业外收支。

收到与政策性优惠贷款贴息相关的政府补助冲减相关借款费用；取得贷款银行提供的政策性优惠利率贷款的，以实际收到的借款金额作为借款的入账价值，按照借款本金和该政策性优惠利率计算相关借款费用。

已确认的政府补助需要返还时，初始确认时冲减相关资产账面价值的，调整资产账面价值；存在相关递延收益余额的，冲减相关递延收益账面余额，超出部分计入当期损益；不存在相关递延收益的，直接计入当期损益。

37、递延所得税资产/递延所得税负债

适用 不适用

递延所得税资产和递延所得税负债根据资产和负债的计税基础与其账面价值的差额(暂时性差异)计算确认。于资产负债表日，递延所得税资产和递延所得税负债，按照预期收回该资产或清偿该负债期间的适用税率计量。

1. 确认递延所得税资产的依据

本公司以很可能取得用来抵扣可抵扣暂时性差异、能够结转以后年度的可抵扣亏损和税款抵减的应纳税所得额为限，确认由可抵扣暂时性差异产生的递延所得税资产。但是，同时具有下列特征的交易中因资产或负债的初始确认所产生的递延所得税资产不予确认：（1）该交易不是企业合并；（2）交易发生时既不影响会计利润也不影响应纳税所得额或可抵扣亏损。

对于与联营企业投资相关的可抵扣暂时性差异，同时满足下列条件的，确认相应的递延所得税资产：暂时性差异在可预见的未来很可能转回，且未来很可能获得用来抵扣可抵扣暂时性差异的应纳税所得额。

2. 确认递延所得税负债的依据

公司将当期与以前期间应交未交的应纳税暂时性差异确认为递延所得税负债。但不包括：

- （1）商誉的初始确认所形成的暂时性差异；
- （2）非企业合并形成的交易或事项，且该交易或事项发生时既不影响会计利润，也不影响应纳税所得额（或可抵扣亏损）所形成的暂时性差异；
- （3）对于与子公司、联营企业投资相关的应纳税暂时性差异，该暂时性差异转回的时间能够控制并且该暂时性差异在可预见的未来很可能不会转回。

38、租赁

适用 不适用

作为承租方对短期租赁和低价值资产租赁进行简化处理的判断依据和会计处理方法

适用 不适用

在租赁期开始日，除应用简化处理的短期租赁和低价值资产租赁外，本公司对租赁确认使用权资产和租赁负债。

- （1）短期租赁和低价值资产租赁

短期租赁是指不包含购买选择权且租赁期不超过 12 个月的租赁。低价值资产租赁是指单项租赁资产为全新资产时价值较低的租赁。

本公司对以下短期租赁和低价值资产租赁不确认使用权资产和租赁负债，相关租赁付款额在租赁期内各个期间按照直线法或其他系统合理的方法计入相关资产成本或当期损益。

本公司对除上述以外的短期租赁和低价值资产租赁确认使用权资产和租赁负债。

(2) 使用权资产

本公司对使用权资产按照成本进行初始计量，该成本包括：

1. 租赁负债的初始计量金额；
2. 在租赁期开始日或之前支付的租赁付款额，存在租赁激励的，扣除已享受的租赁激励相关金额；
3. 本公司发生的初始直接费用；
4. 本公司为拆卸及移除租赁资产、复原租赁资产所在场地或将租赁资产恢复至租赁条款约定状态预计将发生的成本（不包括为生产存货而发生的成本）。

在租赁期开始日后，本公司采用成本模式对使用权资产进行后续计量。

能够合理确定租赁期届满时取得租赁资产所有权的，本公司在租赁资产剩余使用寿命内计提折旧。无法合理确定租赁期届满时能够取得租赁资产所有权的，本公司在租赁期与租赁资产剩余使用寿命两者孰短的期间内计提折旧。对计提了减值准备的使用权资产，则在未来期间按扣除减值准备后的账面价值参照上述原则计提折旧。

(3) 租赁负债

本公司对租赁负债按照租赁期开始日尚未支付的租赁付款额的现值进行初始计量。在计算租赁付款额的现值时，本公司采用租赁内含利率作为折现率；无法确定租赁内含利率的，采用本公司增量借款利率作为折现率。租赁付款额包括：

1. 扣除租赁激励相关金额后的固定付款额及实质固定付款额；
2. 取决于指数或比率的可变租赁付款额；
3. 在本公司合理确定将行使该选择权的情况下，租赁付款额包括购买选择权的行权价格；
4. 在租赁期反映出本公司将行使终止租赁选择权的情况下，租赁付款额包括行使终止租赁选择权需支付的款项；
5. 根据本公司提供的担保余值预计应支付的款项。

本公司按照固定的折现率计算租赁负债在租赁期内各期间的利息费用，并计入当期损益或相关资产成本。

未纳入租赁负债计量的可变租赁付款额应当在实际发生时计入当期损益或相关资产成本。

作为出租方的租赁分类标准和会计处理方法

适用 不适用

租赁的分类

本公司在租赁开始日将租赁分为融资租赁和经营租赁。融资租赁是指实质上转移了与租赁资产所有权有关的几乎全部风险和报酬的租赁，其所有权最终可能转移，也可能不转移。经营租赁是指除融资租赁以外的其他租赁。

一项租赁存在下列一种或多种情形的，本公司通常分类为融资租赁：

- 1) 在租赁期届满时，租赁资产的所有权转移给承租人。
- 2) 承租人有购买租赁资产的选择权，所订立的购买价款与预计行使选择权时租赁资产的公允价值相比足够低，因而在租赁开始日就可以合理确定承租人将行使该选择权。
- 3) 资产的所有权虽然不转移，但租赁期占租赁资产使用寿命的大部分。
- 4) 在租赁开始日，租赁收款额的现值几乎相当于租赁资产的公允价值。
- 5) 租赁资产性质特殊，如果不作较大改造，只有承租人才能使用。

一项租赁存在下列一项或多项迹象的，本公司也可能分类为融资租赁：

- 1) 若承租人撤销租赁，撤销租赁对出租人造成的损失由承租人承担。
- 2) 资产余值的公允价值波动所产生的利得或损失归属于承租人。
- 3) 承租人有能力以远低于市场水平的租金继续租赁至下一期间。

(2) 对融资租赁的会计处理

在租赁期开始日，本公司对融资租赁确认应收融资租赁款，并终止确认融资租赁资产。

应收融资租赁款初始计量时，以未担保余值和租赁期开始日尚未收到的租赁收款额按照租赁内含利率折现的现值之和作为应收融资租赁款的入账价值。租赁收款额包括：

- 1) 扣除租赁激励相关金额后的固定付款额及实质固定付款额；
- 2) 取决于指数或比率的可变租赁付款额；
- 3) 合理确定承租人将行使购买选择权的情况下，租赁收款额包括购买选择权的行权价格；
- 4) 租赁期反映出承租人将行使终止租赁选择权的情况下，租赁收款额包括承租人行使终止租赁选择权需支付的款项；
- 5) 由承租人、与承租人有关的一方以及有经济能力履行担保义务的独立第三方向出租人提供的担保余值。

本公司按照固定的租赁内含利率计算并确认租赁期内各个期间的利息收入，所取得的未纳入租赁投资净额计量的可变租赁付款额在实际发生时计入当期损益。

(3) 对经营租赁的会计处理

本公司在租赁期内各个期间采用直线法或其他系统合理的方法，将经营租赁的租赁收款额确认为租金收入；发生的与经营租赁有关的初始直接费用资本化，在租赁期内按照与租金收入确认相同的基础进行分摊，分期计入当期损益；取得的与经营租赁有关的未计入租赁收款额的可变租赁付款额，在实际发生时计入当期损益。

39、其他重要的会计政策和会计估计

√适用 □不适用

(一) 套期会计

本公司按照套期关系，将套期保值划分为公允价值套期、现金流量套期和境外净投资套期。

1. 对于同时满足下列条件的套期工具，运用套期会计方法进行处理

- (1) 套期关系仅由符合条件的套期工具和被套期项目组成。
- (2) 在套期开始时，本公司正式指定了套期工具和被套期项目，并准备了关于套期关系和从事套期的风险管理策略和风险管理目标的书面文件。

(3) 套期关系符合套期有效性要求。

套期同时满足下列条件的，认定套期关系符合套期有效性要求：

- 1) 被套期项目和套期工具之间存在经济关系。该经济关系使得套期工具和被套期项目的价值因面临相同的被套期风险而发生方向相反的变动。
- 2) 被套期项目和套期工具经济关系产生的价值变动中，信用风险的影响不占主导地位。
- 3) 套期关系的套期比率，等于公司实际套期的被套期项目数量与对其进行套期的套期工具实际数量之比，但不反映被套期项目和套期工具相对权重的失衡，这种失衡会导致套期无效，并可能产生与套期会计目标不一致的会计结果。

2. 公允价值套期会计处理

(1) 套期工具产生的利得或损失计入当期损益。如果套期工具是对选择以公允价值计量且其变动计入其他综合收益的非交易性权益工具投资（或其组成部分）进行套期的，套期工具产生的利得或损失计入其他综合收益。

(2) 被套期项目因被套期风险敞口形成的利得或损失计入当期损益，同时调整未以公允价值计量的已确认被套期项目的账面价值。被套期项目为以公允价值计量且其变动计入其他综合收益的金融资产（或其组成部分）的，其因被套期风险敞口形成的利得或损失计入当期损益，其账面价值已经按公允价值计量，不需要调整；被套期项目为公司选择以公允价值计量且其变动计入其他综合收益的非交易性权益工具投资（或其组成部分）的，其因被套期风险敞口形成的利得或损失计入其他综合收益，其账面价值已经按公允价值计量，不需要调整。

被套期项目为尚未确认的确定承诺（或其组成部分）的，其在套期关系指定后因被套期风险引起的公允价值累计变动额确认为一项资产或负债，相关的利得或损失计入各相关期间损益。当履行确定承诺而取得资产或承担负债时，调整该资产或负债的初始确认金额，以包括已确认的被套期项目的公允价值累计变动额。

(3) 被套期项目为以摊余成本计量的金融工具（或其组成部分）的，对被套期项目账面价值所作的调整按照开始摊销日重新计算的实际利率进行摊销，并计入当期损益。该摊销可以自调整日开始，但不晚于对被套期项目终止进行套期利得和损失调整的时点。被套期项目为以公允价值计量且其变动计入其他综合收益的金融资产（或其组成部分）的，则按照相同的方式对累计已确

认的套期利得或损失进行摊销，并计入当期损益，但不调整金融资产（或其组成部分）的账面价值。

3. 现金流量套期会计处理

（1）套期工具产生的利得或损失中属于套期有效的部分，作为现金流量套期储备，计入其他综合收益。现金流量套期储备的金额，按照下列两项的绝对额中较低者确定：

1) 套期工具自套期开始的累计利得或损失；

2) 被套期项目自套期开始的预计未来现金流量现值的累计变动额。每期计入其他综合收益的现金流量套期储备的金额为当期现金流量套期储备的变动额。

（2）套期工具产生的利得或损失中属于套期无效的部分（即扣除计入其他综合收益后的其他利得或损失），计入当期损益。

（3）现金流量套期储备的金额，按照下列规定处理：

1) 被套期项目为预期交易，且该预期交易使公司随后确认一项非金融资产或非金融负债的，或者非金融资产或非金融负债的预期交易形成一项适用于公允价值套期会计的确定承诺时，则将原在其他综合收益中确认的现金流量套期储备金额转出，计入该资产或负债的初始确认金额。

2) 对于不属于前一条涉及的现金流量套期，在被套期的预期现金流量影响损益的相同期间，将原在其他综合收益中确认的现金流量套期储备金额转出，计入当期损益。

3) 如果在其他综合收益中确认的现金流量套期储备金额是一项损失，且该损失全部或部分预计在未来会计期间不能弥补的，则在预计不能弥补时，将预计不能弥补的部分从其他综合收益中转出，计入当期损益。

4. 境外经营净投资套期

对境外经营净投资的套期，包括对作为净投资的一部分进行会计处理的货币性项目的套期，本公司按照类似于现金流量套期会计的规定处理：

（1）套期工具形成的利得或损失中属于套期有效的部分，应当计入其他综合收益。

全部或部分处置境外经营时，上述计入其他综合收益的套期工具利得或损失应当相应转出，计入当期损益。

（2）套期工具形成的利得或损失中属于套期无效的部分，应当计入当期损益。

5. 终止运用套期会计

对于发生下列情形之一的，则终止运用套期会计：

（1）因风险管理目标发生变化，导致套期关系不再满足风险管理目标。

（2）套期工具已到期、被出售、合同终止或已行使。

（3）被套期项目与套期工具之间不再存在经济关系，或者被套期项目和套期工具经济关系产生的价值变动中，信用风险的影响开始占主导地位。

(4) 套期关系不再满足本准则所规定的运用套期会计方法的其他条件。在适用套期关系再平衡的情况下，企业应当首先考虑套期关系再平衡，然后评估套期关系是否满足本准则所规定的运用套期会计方法的条件。

终止套期会计可能会影响套期关系的整体或其中一部分，在仅影响其中一部分时，剩余未受影响的部分仍适用套期会计。

6. 信用风险敞口的公允价值选择

当使用以公允价值计量且其变动计入当期损益的信用衍生工具管理金融工具(或其组成部分)的信用风险敞口时，可以在该金融工具(或其组成部分)初始确认时、后续计量中或尚未确认时，将其指定为以公允价值计量且其变动计入当期损益的金融工具，并同时作出书面记录，但应同时满足下列条件：

- (1) 金融工具信用风险敞口的主体（如借款人或贷款承诺持有人）与信用衍生工具涉及的主体相一致；
- (2) 金融工具的偿付级次与根据信用衍生工具条款须交付的工具的偿付级次相一致。

(二) 安全生产费

本公司按照国家规定提取的安全生产费，计入相关产品的成本或当期损益，同时记入“专项储备”科目。使用提取的安全生产费时，属于费用性支出的，直接冲减专项储备。形成固定资产的，通过“在建工程”科目归集所发生的支出，待安全项目完工达到预定可使用状态时确认为固定资产；同时，按照形成固定资产的成本冲减专项储备，并确认相同金额的累计折旧。该固定资产在以后期间不再计提折旧。

40、重要会计政策和会计估计的变更

(1). 重要会计政策变更

√适用 □不适用

2023年10月，财政部发布了《企业会计准则解释第17号》（财会〔2023〕21号）（以下简称“17号准则解释”），其中“关于流动负债与非流动负债的划分”、“关于供应商融资安排的披露”和“关于售后租回交易的会计处理”相关内容自2024年1月1日起施行。

执行上述会计政策对本公司财务报表相关项目无影响。

(2). 重要会计估计变更

√适用 □不适用

会计估计变更的内容和原因	审批程序	会计估计变更开始适用的时点	备注
随着公司国际化业务的开展，公司在境外增设子公司，为全面考虑境外新设子公司所在国的经营实际与核算要求，更加客观、公允的反映公司财务状况和经营成果，公司拟对境外新设子公司固定资产、无形资产的会计估计进行变更，使境外新设公司更好适应当地经营实际	公司于2024年8月16日召开第八届董事会第四十一次会议、第八届监事会第二十五次会议，分别审议通过了《关于会计估计变更的议案》	2024年4月1日	

(3). 2024 年起首次执行新会计准则或准则解释等涉及调整首次执行当年年初的财务报表

适用 不适用

41、其他

适用 不适用

六、税项

1、主要税种及税率

主要税种及税率情况

适用 不适用

税种	计税依据	税率
增值税	销售货物；提供加工、修理修配劳务；以及进口货物；提供有形动产租赁服务	19%、13%、8%、0%
	提供不动产租赁服务，销售不动产等	9%
	其他应税销售服务行为	6%
消费税		
营业税		
城市维护建设税	实缴流转税税额	7%、5%
企业所得税	应纳税所得额	

本公司子公司金田铜业（德国）有限公司、科田磁业（德国）有限公司适用德国 19%的增值税基本税率。根据越南财政部于 2013 年 12 月 31 日发布的公告（编号：219/2013/TT-BTC），出口货品、劳务（包括售卖、提供予境外组织、个人或非关税区内及在越南境外消费之货品、劳务）、建筑活动、在外国及在非关税区内安装工程、国际运输属于不课税之出口货品、劳务，子公司金田铜业（越南）有限公司符合上述相关规定，适用增值税税率为 0%。子公司金田新加坡国际实业有限公司增值税税率为 8%。

存在不同企业所得税税率纳税主体的，披露情况说明

适用 不适用

纳税主体名称	所得税税率（%）
香港铭泰国际实业有限公司、金田铜业（香港）有限公司、金松实业（香港）有限公司、金拓国际实业（香港）有限公司	16.5%
铭泰国际资源有限公司	超额累进税率
宁波科田磁业股份有限公司、宁波杰克龙精工有限公司、宁波金田铜管有限公司、宁波金田电磁科技有限公司	15%
金田铜业（越南）有限公司	10%
金田铜业日本株式会社	根据计算出的应纳税所得额对应当年度适用的所得税税率
金田铜业（德国）有限公司、科田磁业（德国）有限公司	15.825%
宁波金田博远国际贸易有限公司、宁波金田供应链管理服务有限公司	20%
金田（新加坡）国际实业有限公司	17%
包头科田磁业有限公司	15%

金松进出口(泰国)有限公司、金拓国际实业(泰国)有限公司、金田铜业(泰国)有限公司	20%
---	-----

①子公司铭泰国际资源有限公司按联邦税率执行超额累进税率，在美国缴纳。

②、子公司宁波科田磁业股份有限公司、宁波金田铜管有限公司、宁波金田电磁科技有限公司及宁波杰克龙精工有限公司系高新技术企业，所得税税率为 15%。

③子公司金田铜业（越南）有限公司自产生营业收入之年起享受 15 年的企业所得税优惠，优惠税率为 10%。

④本公司子公司宁波金田博远国际贸易有限公司、宁波金田供应链管理服务有限公司报告期内符合小微企业优惠条件，所得税率为 20%。

⑤本公司子公司包头科田磁业有限公司符合西部大开发所得税优惠政策，报告期所得税税率为 15%。

除上述公司外，报告期内本公司及其他子公司所得税税率均为 25%。

2、 税收优惠

√适用 □不适用

1、 增值税税收优惠

报告期内本公司享受的主要增值税优惠政策如下：

本公司之子公司宁波金田有色金属材料有限公司、宁波金田电材有限公司系民政福利企业，根据财政部、国家税务总局财税 [2016] 52 号《财政部、国家税务总局关于促进残疾人就业增值税优惠政策的通知》，按企业安置残疾人人数确定应退回的增值税，安置的每位残疾人每月可退还的增值税限额为月最低工资标准的 4 倍。

根据财政部、国家税务总局财税 [2016] 36 号《财政部、国家税务总局关于全面推开营业税改征增值税试点的通知》，本公司子公司金田物流主要从事国际货物运输代理服务，符合免征增值税的税收优惠政策。2018 年 3 月 22 日，经向宁波市江北区国家税务局备案，子公司金田物流经纪代理服务业务自 2018 年 3 月 1 日起免征增值税。

2、 所得税税收优惠政策

报告期内本公司企业所得税的适用税率为 25%，下属子公司享受的主要所得税优惠政策如下：

(1) 子公司宁波金田有色金属材料有限公司、宁波金田电材有限公司系民政福利企业；根据 2008 年 1 月 1 日起施行的《企业所得税法》及《企业所得税法实施条例》，按照支付给残疾职工工资的 100%加计扣除。

(2) 子公司宁波科田磁业股份有限公司、宁波杰克龙精工有限公司、宁波金田铜管有限公司、宁波金田电磁科技有限公司为高新技术企业。上述公司报告期内根据《中华人民共和国企业所得税法》“国家需要重点扶持的高新技术企业，减按 15%的税率征收企业所得税”的规定享受所得税优惠税率，所得税减按 15%计缴。

(3) 根据越南 2015 年 11 月 12 日第 118/2015/ND-CP 号政府协定等相关政策文件，子公司金田铜业（越南）有限公司自产生营业收入之年起享受 15 年的企业所得税优惠，优惠税率为 10%；

同时，自产生营业收入并纳税之年起前 4 年内免缴企业所得税，后续 9 年所得税税率为应缴税率（优惠税率）的 50%。

（4）宁波金田博远国际贸易有限公司、宁波金田供应链管理服务有限公司报告期内符合财政部、税务总局《关于进一步实施小微企业所得税优惠政策的公告》的优惠条件，所得税率为 20%。

（5）根据《财政部 税务总局 国家发展改革委关于延续西部大开发企业所得税政策的公告》（财政部公告 2020 年第 23 号）的规定，自 2021 年 1 月 1 日至 2030 年 12 月 31 日，对设在西部地区的鼓励类产业企业减按 15% 的税率征收企业所得税。本公司子公司包头科田磁业有限公司符合相关规定，报告期所得税税率为 15%。

3、其他

适用 不适用

七、合并财务报表项目注释

1、货币资金

适用 不适用

单位：元 币种：人民币

项目	期末余额	期初余额
库存现金	169,697.04	162,511.60
银行存款	1,371,423,568.97	257,396,455.59
其他货币资金	259,396,069.16	130,756,241.87
存放财务公司存款		
合计	1,630,989,335.17	388,315,209.06
其中：存放在境外的款项总额	136,177,421.26	22,414,170.60

其他说明：

其中受限制的货币资金明细如下：

项目	期末余额	期初余额
银行承兑汇票保证金	257,887,276.64	129,658,772.43
信用证保证金、贵金属交易保证金等	1,508,792.52	1,097,469.44
合计	259,396,069.16	130,756,241.87

2、交易性金融资产

适用 不适用

单位：元 币种：人民币

项目	期末余额	期初余额	指定理由和依据
以公允价值计量且其变动计入当期损益的金融资产	412,611,090.42	336,374,669.35	/
其中：			
权益工具投资	826,486.29	195,216.92	/

未指定为套期及非有效套期的期货合约、远期外汇合约公允价值	129,998,866.91	21,722,021.95	
套期工具公允价值	19,604,935.07	12,907,907.48	
银行理财产品	262,180,802.15	301,549,523.00	/
指定以公允价值计量且其变动计入当期损益的金融资产			
其中：			
合计	412,611,090.42	336,374,669.35	/

其他说明：

适用 不适用

3、衍生金融资产

适用 不适用

4、应收票据

(1). 应收票据分类列示

适用 不适用

单位：元 币种：人民币

项目	期末余额	期初余额
银行承兑票据		
商业承兑票据	104,289,021.68	272,470,968.38
合计	104,289,021.68	272,470,968.38

(2). 期末公司已质押的应收票据

适用 不适用

(3). 期末公司已背书或贴现且在资产负债表日尚未到期的应收票据

适用 不适用

单位：元 币种：人民币

项目	期末终止确认金额	期末未终止确认金额
银行承兑票据		
商业承兑票据	888,983,208.69	23,515,467.71
合计	888,983,208.69	23,515,467.71

说明：期末终止确认的商业承兑汇票主要系公司将持有的供应链票据开展无追索权贴现及保理业务等而终止确认

(4). 按坏账计提方法分类披露

适用 不适用

单位：元 币种：人民币

类别	期末余额					期初余额				
	账面余额		坏账准备		账面价值	账面余额		坏账准备		账面价值
	金额	比例 (%)	金额	计提比例 (%)		金额	比例 (%)	金额	计提比例 (%)	

按单项计提坏账准备										
其中：										
按组合计提坏账准备	105,208,657.02	100.00	919,635.34	0.87	104,289,021.68	274,306,347.03	100.00	1,835,378.65	0.67	272,470,968.38
其中：										
组合 2	105,208,657.02	100.00	919,635.34	0.87	104,289,021.68	274,306,347.03	100.00	1,835,378.65	0.67	272,470,968.38
合计	105,208,657.02	100.00	919,635.34	0.87	104,289,021.68	274,306,347.03	100.00	1,835,378.65	0.67	272,470,968.38

按单项计提坏账准备：

适用 不适用

按组合计提坏账准备：

适用 不适用

组合计提项目：组合 2

单位：元 币种：人民币

名称	期末余额		
	应收票据	坏账准备	计提比例（%）
组合 2	105,208,657.02	919,635.34	0.87
合计	105,208,657.02	919,635.34	0.87

按组合计提坏账准备的说明

适用 不适用

按预期信用损失一般模型计提坏账准备

适用 不适用

各阶段划分依据和坏账准备计提比例

对本期发生损失准备变动的应收票据账面余额显著变动的情况说明：

适用 不适用

(5). 坏账准备的情况

适用 不适用

单位：元 币种：人民币

类别	期初余额	本期变动金额				期末余额
		计提	收回或转回	转销或核销	其他变动	
按组合计提坏账准	1,835,378.65		915,743.31			919,635.34

备的应收 票据						
其中：组 合 2	1,835,378.65		915,743.31			919,635.34
合计	1,835,378.65		915,743.31			919,635.34

其中本期坏账准备收回或转回金额重要的：

适用 不适用

(6). 本期实际核销的应收票据情况

适用 不适用

其中重要的应收票据核销情况：

适用 不适用

应收票据核销说明：

适用 不适用

其他说明：

适用 不适用

5、 应收账款

(1). 按账龄披露

适用 不适用

单位：元 币种：人民币

账龄	期末账面余额	期初账面余额
1 年以内		
其中：1 年以内分项		
1 年以内	7,446,982,823.27	6,332,056,551.92
1 年以内小计	7,446,982,823.27	6,332,056,551.92
1 至 2 年	38,622,636.33	19,728,488.79
2 至 3 年	5,216,744.59	6,872,522.11
3 年以上	9,803,897.84	5,105,919.14
3 至 4 年		
4 至 5 年		
5 年以上		
合计	7,500,626,102.03	6,363,763,481.96

(2). 按坏账计提方法分类披露

适用 不适用

单位：元 币种：人民币

类别	期末余额					期初余额				
	账面余额		坏账准备		账面 价值	账面余额		坏账准备		账面 价值
	金额	比例 (%)	金额	计提 比例 (%)		金额	比例 (%)	金额	计提 比例 (%)	
按单项 计提坏 账准备	26,513,539.31	0.35	24,030,811.81	90.64	2,482,727.50	19,353,446.57	0.30	12,363,162.92	63.88	6,990,283.65

其中:										
按组合计提坏账准备	7,474,112,562.72	99.65	46,986,519.53	0.63	7,427,126,043.19	6,344,410,035.39	99.70	38,973,812.81	0.61	6,305,436,222.58
其中:										
组合 2	7,474,112,562.72	100.00	46,986,519.53	0.63	7,427,126,043.19	6,344,410,035.39	100.00	38,973,812.81	0.61	6,305,436,222.58
合计	7,500,626,102.03	/	71,017,331.34	/	7,429,608,770.69	6,363,763,481.96	/	51,336,975.73	/	6,312,426,506.23

按单项计提坏账准备:

适用 不适用

于 2024 年 12 月 31 日无重要的单项计提预期信用损失的应收账款

按组合计提坏账准备:

适用 不适用

组合计提项目: 组合 2

单位: 元 币种: 人民币

名称	期末余额		
	应收账款	坏账准备	计提比例 (%)
1 年以内	7,445,104,848.12	37,224,436.64	0.50
1-2 年	20,809,847.32	4,161,969.46	20.00
2-3 年	5,195,507.69	2,597,753.84	50.00
3 年以上	3,002,359.59	3,002,359.59	100.00
合计	7,474,112,562.72	46,986,519.53	

按组合计提坏账准备的说明:

适用 不适用

按预期信用损失一般模型计提坏账准备

适用 不适用

对本期发生损失准备变动的应收账款账面余额显著变动的情况说明:

适用 不适用

(3). 坏账准备的情况

适用 不适用

单位: 元 币种: 人民币

类别	期初余额	本期变动金额				期末余额
		计提	收回或转回	转销或核销	其他变动	
单项计提预期信用损失的应收账款	12,363,162.92	13,082,303.92	402,306.63	1,012,348.40		24,030,811.81
按组合计提预期信用损失的应收账款	38,973,812.81	9,074,617.85		1,061,911.13		46,986,519.53
其中: 组合 1						
组合 2	38,973,812.81	9,074,617.85		1,061,911.13		46,986,519.53
合计	51,336,975.73	22,156,921.77	402,306.63	2,074,259.53		71,017,331.34

其中本期坏账准备收回或转回金额重要的：

适用 不适用

(4). 本期实际核销的应收账款情况

适用 不适用

其中重要的应收账款核销情况

适用 不适用

应收账款核销说明：

适用 不适用

(5). 按欠款方归集的期末余额前五名的应收账款和合同资产情况

适用 不适用

单位：元 币种：人民币

单位名称	应收账款期末余额	合同资产期末余额	应收账款和合同资产期末余额	占应收账款和合同资产期末余额合计数的比例（%）	坏账准备期末余额
第一名	166,045,653.25	1,318,955.00	167,364,608.25	2.22	830,228.27
第二名	139,901,498.31		139,901,498.31	1.85	698,380.07
第三名	103,885,496.21		103,885,496.21	1.38	519,427.48
第四名	97,868,614.04		97,868,614.04	1.30	489,343.08
第五名	96,643,086.96		96,643,086.96	1.28	483,215.43
合计	604,344,348.77	1,318,955.00	605,663,303.77	8.03	3,020,594.33

其他说明：

适用 不适用

6、合同资产

(1). 合同资产情况

适用 不适用

单位：元 币种：人民币

项目	期末余额			期初余额		
	账面余额	坏账准备	账面价值	账面余额	坏账准备	账面价值
应收合同款	11,517,316.01	1,296,564.16	10,220,751.85	13,679,418.61	1,402,201.91	12,277,216.70
合计	11,517,316.01	1,296,564.16	10,220,751.85	13,679,418.61	1,402,201.91	12,277,216.70

(2). 报告期内账面价值发生重大变动的金额和原因

适用 不适用

(3). 按坏账计提方法分类披露

适用 不适用

单位：元 币种：人民币

类别	期末余额					期初余额				
	账面余额		坏账准备		账面价值	账面余额		坏账准备		账面价值
	金额	比例 (%)	金额	计提比例 (%)		金额	比例 (%)	金额	计提比例 (%)	
按单项计提坏账准备										
其中：										
按组合计提坏账准备	11,517,316.01	100.00	1,296,564.16	11.26	10,220,751.85	13,679,418.61	100.00	1,402,201.91	10.25	12,277,216.70
其中：										
组合 2	11,517,316.01	100.00	1,296,564.16	11.26	10,220,751.85	13,679,418.61	100.00	1,402,201.91	10.25	12,277,216.70
合计	11,517,316.01	/	1,296,564.16	/	10,220,751.85	13,679,418.61	/	1,402,201.91	/	12,277,216.70

按单项计提坏账准备：

适用 不适用

按单项计提坏账准备的说明：

适用 不适用

按组合计提坏账准备：

适用 不适用

组合计提项目：组合 2

单位：元 币种：人民币

名称	期末余额		
	合同资产	坏账准备	计提比例 (%)
按组合计提坏账准备	11,517,316.01	1,296,564.16	11.26
其中：组合 2			
合计	11,517,316.01	1,296,564.16	11.26

按组合计提坏账准备的说明

适用 不适用

按预期信用损失一般模型计提坏账准备

适用 不适用

对本期发生损失准备变动的合同资产账面余额显著变动的情况说明：

适用 不适用

(4). 本期合同资产计提坏账准备情况

适用 不适用

单位：元 币种：人民币

项目	期初余额	本期变动金额				期末余额	原因
		本期计提	本期收回或转回	本期转销/核销	其他变动		
应收合同款	1,402,201.91		105,637.75			1,296,564.16	按账龄组合计提
合计	1,402,201.91		105,637.75			1,296,564.16	/

其中本期坏账准备收回或转回金额重要的：

适用 不适用

(5). 本期实际核销的合同资产情况

适用 不适用

其中重要的合同资产核销情况

适用 不适用

合同资产核销说明：

适用 不适用

其他说明：

适用 不适用

7、 应收款项融资

(1). 应收款项融资分类列示

适用 不适用

单位：元 币种：人民币

项目	期末余额	期初余额
银行承兑汇票	298,343,643.05	349,143,713.49
商业承兑汇票	54,171,023.05	3,439,246.01
合计	352,514,666.10	352,582,959.50

说明：本公司应收款项融资中的商业承兑汇票为大型企业集团财务公司承兑的汇票。

(2). 期末公司已质押的应收款项融资

适用 不适用

(3). 期末公司已背书或贴现且在资产负债表日尚未到期的应收款项融资

适用 不适用

单位：元 币种：人民币

项目	期末终止确认金额	期末未终止确认金额
银行承兑汇票	6,181,830,525.60	
商业承兑汇票	63,930,947.08	
合计	6,245,761,472.68	

说明：本公司终止确认的商业承兑汇票主要系大型企业集团财务公司承兑的商业汇票，该等财务公司均为非银行金融机构，资信状况较好，基于该类票据信用风险、违约风险较低，公司予以终止确认。

(4). 按坏账计提方法分类披露

适用 不适用

按单项计提坏账准备：

适用 不适用

按单项计提坏账准备的说明：

适用 不适用

按组合计提坏账准备：

适用 不适用

按预期信用损失一般模型计提坏账准备

适用 不适用

对本期发生损失准备变动的应收款项融资账面余额显著变动的情况说明：

适用 不适用

(5). 坏账准备的情况

适用 不适用

其中本期坏账准备收回或转回金额重要的：

适用 不适用

(6). 本期实际核销的应收款项融资情况

适用 不适用

其中重要的应收款项融资核销情况

适用 不适用

核销说明：

适用 不适用

(7). 应收款项融资本期增减变动及公允价值变动情况：

适用 不适用

(8). 其他说明

适用 不适用

8、 预付款项

(1). 预付款项按账龄列示

适用 不适用

单位：元 币种：人民币

账龄	期末余额		期初余额	
	金额	比例 (%)	金额	比例 (%)
1 年以内	1,998,694,003.55	99.99	1,432,773,069.55	99.97
1 年以上	226,137.08	0.01	422,979.00	0.03
合计	1,998,920,140.63	100.00	1,433,196,048.55	100.00

(2). 按预付对象归集的期末余额前五名的预付款情况

适用 不适用

单位：元 币种：人民币

单位名称	期末余额	占预付款项期末余额合计数的比例 (%)
第一名	165,778,316.58	8.29
第二名	113,496,268.58	5.68
第三名	83,397,415.51	4.17
第四名	66,756,153.78	3.34
第五名	65,138,849.18	3.26
合计	494,567,003.63	24.74

其他说明：

适用 不适用

9、 其他应收款

项目列示

适用 不适用

单位：元 币种：人民币

项目	期末余额	期初余额
应收利息		
应收股利		
其他应收款	459,929,161.75	432,938,869.35
合计	459,929,161.75	432,938,869.35

其他说明：

适用 不适用

应收利息

(1). 应收利息分类

适用 不适用

(2). 重要逾期利息

适用 不适用

(3). 按坏账计提方法分类披露

适用 不适用

按单项计提坏账准备：

适用 不适用

按单项计提坏账准备的说明：

适用 不适用

按组合计提坏账准备：

适用 不适用

(4). 按预期信用损失一般模型计提坏账准备

适用 不适用

对本期发生损失准备变动的应收利息账面余额显著变动的情况说明：

适用 不适用

(5). 坏账准备的情况

适用 不适用

其中本期坏账准备收回或转回金额重要的：

适用 不适用

(6). 本期实际核销的应收利息情况

适用 不适用

其中重要的应收利息核销情况

适用 不适用

核销说明：

适用 不适用

其他说明：

适用 不适用

应收股利

(7). 应收股利

适用 不适用

(8). 重要的账龄超过 1 年的应收股利

适用 不适用

(9). 按坏账计提方法分类披露

适用 不适用

按单项计提坏账准备：

适用 不适用

按单项计提坏账准备的说明：

适用 不适用

按组合计提坏账准备：

适用 不适用

(10). 按预期信用损失一般模型计提坏账准备

适用 不适用

对本期发生损失准备变动的应收股利账面余额显著变动的情况说明：

适用 不适用

(11). 坏账准备的情况

适用 不适用

其中本期坏账准备收回或转回金额重要的：

适用 不适用

(12). 本期实际核销的应收股利情况

适用 不适用

其中重要的应收股利核销情况

适用 不适用

核销说明：

适用 不适用

其他说明：

适用 不适用

其他应收款

(13). 按账龄披露

适用 不适用

单位：元 币种：人民币

账龄	期末账面余额	期初账面余额
1 年以内		
其中：1 年以内分项		

1 年以内	457,086,528.23	426,006,357.50
1 年以内小计	457,086,528.23	426,006,357.50
1 至 2 年	2,787,430.71	1,856,849.90
2 至 3 年	1,350,857.57	5,607,497.23
3 年以上	9,632,527.56	8,586,222.60
合计	470,857,344.07	442,056,927.23

(14). 按款项性质分类情况

√适用 □不适用

单位：元 币种：人民币

款项性质	期末账面余额	期初账面余额
备用金及员工借支	3,901,128.09	2,012,801.37
期货保证金、海关保证金及其他保证金	453,034,305.91	425,695,607.20
应收出口退税及其他等	13,921,910.07	14,348,518.66
合计	470,857,344.07	442,056,927.23

(15). 坏账准备计提情况

√适用 □不适用

单位：元 币种：人民币

坏账准备	第一阶段	第二阶段	第三阶段	合计
	未来12个月预期信用损失	整个存续期预期信用损失(未发生信用减值)	整个存续期预期信用损失(已发生信用减值)	
2024年1月1日余额	9,118,057.88			9,118,057.88
2024年1月1日余额在本期				
--转入第二阶段				
--转入第三阶段	-1,986.39		1,986.39	
--转回第二阶段				
--转回第一阶段				
本期计提	1,812,110.83			1,812,110.83
本期转回				
本期转销				
本期核销			1,986.39	1,986.39
其他变动				
2024年12月31日余额	10,928,182.32			10,928,182.32

对本期发生损失准备变动的其他应收款账面余额显著变动的情况说明：

□适用 √不适用

本期坏账准备计提金额以及评估金融工具的信用风险是否显著增加的采用依据：

□适用 √不适用

(16). 坏账准备的情况

√适用 □不适用

单位：元 币种：人民币

类别	期初余额	本期变动金额				期末余额
		计提	收回或转回	转销或核销	其他变动	
其他应收款坏账准备	9,118,057.88	1,812,110.83		1,986.39		10,928,182.32
合计	9,118,057.88	1,812,110.83		1,986.39		10,928,182.32

其中本期坏账准备转回或收回金额重要的：

□适用 √不适用

(17). 本期实际核销的其他应收款情况

√适用 □不适用

单位：元 币种：人民币

项目	核销金额
实际核销的其他应收款	1,986.39

其中重要的其他应收款核销情况：

□适用 √不适用

其他应收款核销说明：

□适用 √不适用

(18). 按欠款方归集的期末余额前五名的其他应收款情况

√适用 □不适用

单位：元 币种：人民币

单位名称	期末余额	占其他应收款期末余额合计数的比例(%)	款项的性质	账龄	坏账准备期末余额
第一名	143,017,297.46	30.37	期货保证金	1年以内	
第二名	88,568,240.98	18.81	期货保证金	1年以内	
第三名	79,496,537.23	16.88	期货保证金	1年以内	
第四名	38,404,636.57	8.16	海关保证金	1年以内	
第五名	38,273,454.98	8.13	期货保证金	1年以内	
合计	387,760,167.22	82.35	/	/	

(19). 因资金集中管理而列报于其他应收款

□适用 √不适用

其他说明：

□适用 √不适用

10、 存货

(1). 存货分类

√适用 □不适用

单位：元 币种：人民币

项目	期末余额			期初余额		
	账面余额	存货跌价准备/ 合同履约成本 减值准备	账面价值	账面余额	存货跌价准备/ 合同履约成本 减值准备	账面价值
原材料	1,476,749,217.58	7,650,906.90	1,469,098,310.68	1,016,874,651.85	18,452,359.04	998,422,292.81
在产品	2,194,966,881.06	12,525,210.72	2,182,441,670.34	2,007,710,439.36	5,881,003.95	2,001,829,435.41
库存商品	2,325,642,266.19	12,522,435.12	2,313,119,831.07	2,072,478,977.75	11,005,039.39	2,061,473,938.36
周转材料	125,928,478.37	9,388,227.11	116,540,251.26	102,877,864.59	4,035,111.84	98,842,752.75
消耗性生物资产						
合同履约成本						
合计	6,123,286,843.20	42,086,779.85	6,081,200,063.35	5,199,941,933.55	39,373,514.22	5,160,568,419.33

(2). 确认为存货的数据资源

□适用 √不适用

(3). 存货跌价准备及合同履约成本减值准备

√适用 □不适用

单位：元 币种：人民币

项目	期初余额	本期增加金额		本期减少金额		期末余额
		计提	其他	转回或转销	其他	
原材料	18,452,359.04	7,296,878.94		18,098,331.08		7,650,906.90
在产品	5,881,003.95	12,513,130.80		5,868,924.03		12,525,210.72
库存商品	11,005,039.39	12,414,681.16		10,897,285.43		12,522,435.12
周转材料	4,035,111.84	8,328,730.39		2,975,615.12		9,388,227.11
消耗性生物资产						
合同履约成本						
合计	39,373,514.22	40,553,421.29		37,840,155.66		42,086,779.85

本期转回或转销存货跌价准备的原因

□适用 √不适用

按组合计提存货跌价准备

□适用 √不适用

按组合计提存货跌价准备的计提标准

□适用 √不适用

(4). 存货期末余额含有的借款费用资本化金额及其计算标准和依据

□适用 √不适用

(5). 合同履约成本本期摊销金额的说明

适用 不适用

其他说明：

适用 不适用

11、 持有待售资产

适用 不适用

单位：元 币种：人民币

项目	期末余额	减值准备	期末账面价值	公允价值	预计处置费用	预计处置时间
机器设备	450,119.72	273,128.57	176,991.15	176,991.15		2025年3月
合计	450,119.72	273,128.57	176,991.15	176,991.15		/

12、 一年内到期的非流动资产

适用 不适用

一年内到期的债权投资

适用 不适用

一年内到期的其他债权投资

适用 不适用

13、 其他流动资产

适用 不适用

单位：元 币种：人民币

项目	期末余额	期初余额
待认证及抵扣的进项税	200,354,798.50	329,539,192.47
预交税费	64,998,252.96	9,851,616.23
被套项目公允价值变动		36,482,319.53
合计	265,353,051.46	375,873,128.23

14、 债权投资

(1). 债权投资情况

适用 不适用

债权投资减值准备本期变动情况

适用 不适用

(2). 期末重要的债权投资

适用 不适用

(3). 减值准备计提情况

适用 不适用

对本期发生损失准备变动的债权投资账面余额显著变动的情况说明：

适用 不适用

本期减值准备计提金额以及评估金融工具的信用风险是否显著增加的采用依据

适用 不适用

(4). 本期实际的核销债权投资情况

适用 不适用

其中重要的债权投资情况核销情况

适用 不适用

债权投资的核销说明：

适用 不适用

其他说明：

适用 不适用

15、 其他债权投资

(1). 其他债权投资情况

适用 不适用

其他债权投资减值准备本期变动情况

适用 不适用

(2). 期末重要的其他债权投资

适用 不适用

(3). 减值准备计提情况

适用 不适用

对本期发生损失准备变动的其他债权投资账面余额显著变动的情况说明：

适用 不适用

本期减值准备计提金额以及评估金融工具的信用风险是否显著增加的采用依据

适用 不适用

(4). 本期实际核销的其他债权投资情况

适用 不适用

其中重要的其他债权投资情况核销情况

适用 不适用

其他债权投资的核销说明：

适用 不适用

其他说明：

适用 不适用

16、 长期应收款

(1). 长期应收款情况

适用 不适用

(2). 按坏账计提方法分类披露

适用 不适用

按单项计提坏账准备：

适用 不适用

按单项计提坏账准备的说明：

适用 不适用

按组合计提坏账准备：

适用 不适用

(3). 按预期信用损失一般模型计提坏账准备

适用 不适用

对本期发生损失准备变动的长期应收款账面余额显著变动的情况说明：

适用 不适用

本期坏账准备计提金额以及评估金融工具的信用风险是否显著增加的采用依据

适用 不适用

(4). 坏账准备的情况

适用 不适用

其中本期坏账准备收回或转回金额重要的：

适用 不适用

(5). 本期实际核销的长期应收款情况

适用 不适用

其中重要的长期应收款核销情况

适用 不适用

长期应收款核销说明：

适用 不适用

其他说明：

适用 不适用

17、 长期股权投资

(1). 长期股权投资情况

适用 不适用

(2). 长期股权投资的减值测试情况

适用 不适用

18、 其他权益工具投资

(1). 其他权益工具投资情况

√适用 □不适用

单位：元 币种：人民币

项目	期初余额	本期增减变动					期末余额	本期确认的股利收入	累计计入其他综合收益的利得	累计计入其他综合收益的损失	指定为以公允价值计量且其变动计入其他综合收益的原因
		追加投资	减少投资	本期计入其他综合收益的利得	本期计入其他综合收益的损失	其他					
指定为以公允价值计量且其变动计入其他综合收益的非交易性权益工具投资	10,000,000.00						10,000,000.00				
合计	10,000,000.00						10,000,000.00				/

说明：本公司指定为以公允价值计量且其变动计入其他综合收益的非交易性权益工具投资系本公司持有的对宁波江北富民村镇银行股份有限公司的股权。

2024 年 11 月，本公司与盛京银行股份有限公司签署《股份转让协议》，拟将本公司持有的上述全部股权转让给盛京银行股份有限公司，转让总价款 1200 万元。截止 2024 年 12 月 31 日，上述股权转让事项尚未完成外部监管审批手续，股权尚未交割。

(2). 本期存在终止确认的情况说明

□适用 √不适用

其他说明：

□适用 √不适用

19、 其他非流动金融资产

适用 不适用

其他说明：

适用 不适用

20、 投资性房地产

投资性房地产计量模式

(1). 采用成本计量模式的投资性房地产

单位：元 币种：人民币

项目	房屋、建筑物	土地使用权	在建工程	合计
一、账面原值				
1. 期初余额	22,906,972.30			22,906,972.30
2. 本期增加金额				
(1) 外购				
(2) 存货\固定资产\ 在建工程转入				
(3) 企业合并增加				
3. 本期减少金额				
(1) 处置				
(2) 其他转出				
4. 期末余额	22,906,972.30			22,906,972.30
二、累计折旧和累计摊销				
1. 期初余额	15,913,099.21			15,913,099.21
2. 本期增加金额	1,096,899.18			1,096,899.18
(1) 计提或摊销	1,096,899.18			1,096,899.18
3. 本期减少金额				
(1) 处置				
(2) 其他转出				
4. 期末余额	17,009,998.39			17,009,998.39
三、减值准备				
1. 期初余额				
2. 本期增加金额				
(1) 计提				
3. 本期减少金额				
(1) 处置				
(2) 其他转出				
4. 期末余额				
四、账面价值				
1. 期末账面价值	5,896,973.91			5,896,973.91
2. 期初账面价值	6,993,873.09			6,993,873.09

(2). 未办妥产权证书的投资性房地产情况

适用 不适用

(3). 采用成本计量模式的投资性房地产的减值测试情况

适用 不适用

其他说明：

适用 不适用

21、 固定资产

项目列示

适用 不适用

单位：元 币种：人民币

项目	期末余额	期初余额
固定资产	5,718,530,370.82	5,424,704,742.93
固定资产清理		
合计	5,718,530,370.82	5,424,704,742.93

其他说明：

适用 不适用

固定资产

(1). 固定资产情况

适用 不适用

单位：元 币种：人民币

项目	房屋及建筑物	机器设备	运输工具	电子及其他设备	土地所有权	合计
一、账面原值：						
1. 期初余额	2,852,623,601.04	4,979,913,105.22	88,928,407.06	244,948,017.70		8,166,413,131.02
2. 本期增加金额	224,893,997.42	501,396,606.23	7,702,307.16	34,584,117.90	137,691,089.35	906,268,118.06
（1）购置	2,937,226.35	19,258,405.62	6,890,858.09	19,270,573.99	137,691,089.35	186,048,153.40
（2）在建工程转入	221,956,771.07	482,138,200.61	804,525.39	15,313,462.84		720,212,959.91
（3）企业合并增加						
（4）外币报表折算			6,923.68	81.07		7,004.75
（5）其他						
3. 本期减少金额	23,788,075.08	73,128,809.64	4,881,272.77	5,131,198.29		106,929,355.78
（1）处置或报废	19,781,773.57	63,560,604.26	4,812,364.27	4,665,146.85		92,819,888.95
（2）转入在建工程		4,767,633.77				4,767,633.77
（3）转入投资性房地产						
（4）外币报表折算	4,006,301.51	4,800,571.61	68,908.50	466,051.44		9,341,833.06
（5）其他						
4. 期末余额	3,053,729,523.38	5,408,180,901.81	91,749,441.45	274,400,937.31	137,691,089.35	8,965,751,893.30
二、累计折旧						

1. 期初余额	778,118,263.98	1,759,495,193.40	53,798,010.98	125,612,381.00		2,717,023,849.36
2. 本期增加金额	138,293,518.01	400,531,866.32	10,615,909.12	34,721,507.26		584,162,800.71
(1) 计提	138,293,518.01	400,531,866.32	10,615,141.74	34,721,495.74		584,162,021.81
(2) 投资性房地产转入						
(3) 外币报表折算			767.38	11.52		778.90
(4) 其他						
3. 本期减少金额	16,866,281.17	46,422,866.05	4,531,052.09	4,599,727.69		72,419,927.00
(1) 处置或报废	16,053,056.87	42,029,560.97	4,496,706.71	4,317,460.57		66,896,785.12
(2) 转入在建工程		2,581,702.69				2,581,702.69
(3) 外币外表折算	813,224.30	1,811,602.39	34,345.38	282,267.12		2,941,439.19
(4) 其他						
4. 期末余额	899,545,500.82	2,113,604,193.67	59,882,868.01	155,734,160.57		3,228,766,723.07
三、减值准备						
1. 期初余额		24,684,538.73				24,684,538.73
2. 本期增加金额		665,183.85				665,183.85
(1) 计提		665,183.85				665,183.85
3. 本期减少金额		6,894,923.17				6,894,923.17
(1) 处置或报废		6,894,923.17				6,894,923.17
4. 期末余额		18,454,799.41				18,454,799.41
四、账面价值						
1. 期末账面价值	2,154,184,022.56	3,276,121,908.73	31,866,573.44	118,666,776.74	137,691,089.35	5,718,530,370.82
2. 期初账面价值	2,074,505,337.06	3,195,733,373.09	35,130,396.08	119,335,636.70		5,424,704,742.93

(2). 暂时闲置的固定资产情况

√适用 □不适用

单位：元 币种：人民币

项目	账面原值	累计折旧	减值准备	账面价值	备注
机器设备	32,624,591.97	13,048,993.33	18,454,799.41	1,120,799.23	
合计	32,624,591.97	13,048,993.33	18,454,799.41	1,120,799.23	

(3). 通过经营租赁租出的固定资产

□适用 √不适用

(4). 未办妥产权证书的固定资产情况

√适用 □不适用

单位：元 币种：人民币

项目	账面价值	未办妥产权证书的原因
职工文化中心	12,611,219.89	

科创中心、人才培训中心建设大楼	67,070,992.41	已完成竣工备案，但由于未完成宗地合并事宜，暂时未达到申请不动产权证的条件
年产 4 万吨高精度铜合金带材厂房	100,316,531.44	
年产 3 万吨高强耐腐蚀微合金化铜管生产厂房	17,260,117.35	
机修车间、试验室	12,569,873.46	
金田国家技术中心大楼	116,208,879.33	
年产 35 万吨高导高韧铜线项目（铜线厂房）	97,693,085.64	正在办理
新材料标准厂房	47,798,800.23	
职工宿舍建设项目	47,772,116.87	
扁线 4 万吨厂房	63,277,723.21	
恒大国际文化城 23 幢 14-6	567,670.64	房产已交付，证件提交办理中
恒大国际文化城 23 幢 24-6	582,350.48	
恒大国际文化城 23 幢 24-1	570,703.74	
恒大国际文化城 23 幢 25-1	569,187.14	
恒大国际文化城 23 幢 28-1	564,637.53	
包头年产 4000 吨磁性材料配套厂房等	170,203,781.18	已于 2025 年 3 月取得
四会凤凰半岛商品房 15 套	7,606,338.83	已于 2025 年 3 月取得
合计	763,244,009.37	

(5). 固定资产的减值测试情况

适用 不适用

其他说明：

适用 不适用

固定资产清理

适用 不适用

22、 在建工程

项目列示

适用 不适用

单位：元 币种：人民币

项目	期末余额	期初余额
在建工程	407,338,987.25	459,376,038.32
工程物资		
合计	407,338,987.25	459,376,038.32

其他说明：

适用 不适用

在建工程

(1). 在建工程情况

适用 不适用

单位：元 币种：人民币

项目	期末余额			期初余额		
	账面余额	减值准备	账面价值	账面余额	减值准备	账面价值
100kt/a 电解技术升级改造	34,287,157.69		34,287,157.69	96,728,550.15		96,728,550.15
年产 4000 吨高端制造高性能稀土永磁材料及器件项目	7,151,631.11		7,151,631.11	264,651,808.43		264,651,808.43
年产 4 万吨新能源汽车用电磁扁线项目	20,141,726.89		20,141,726.89	12,774,076.89		12,774,076.89
越南年产 1300 吨紫铜管件和 2 万吨漆包线生产项目	113,676,832.08		113,676,832.08			
其他零星项目	232,081,639.48		232,081,639.48	85,221,602.85		85,221,602.85
合计	407,338,987.25		407,338,987.25	459,376,038.32		459,376,038.32

(2). 重要在建工程项目本期变动情况

√适用 □不适用

单位：元 币种：人民币

项目名称	预算数 (万元)	期初 余额	本期增加金额	本期转入固定资产金 额	本期其他减少金额	期末 余额	工程累 计投入 占预算 比例 (%)	工程进度	利息资本化累 计金额	其中：本期利 息资本化金额	本期 利息 资本 化率 (%)	资金来 源
100kt/a 电解技术 升级改造	20,668.00	96,728,550.15	57,411,985.20	119,853,377.66		34,287,157.69	83.33	陆续转固 阶段				自筹
年产 4000 吨高端制 造高性能 稀土永磁 材料及器 件项目	37,000.00	264,651,808.43	37,469,797.76	289,139,228.65	5,830,746.43	7,151,631.11	83.36	厂房、办 公楼及主 要设备已 完工转固	908,658.33	363,989.96	3.30	自筹+ 专项借 款
年产 4 万 吨新能源 汽车用电 磁扁线项 目	41,590.00	12,774,076.89	76,749,006.19	68,882,575.58	498,780.61	20,141,726.89	45.07	陆续转固 阶段	1,111,240.61	319,007.58	3.57	募集资 金+自 筹
越南年产 1300 吨紫 铜管件和 2 万吨漆 包线生产 项目	14,376.80		117,145,697.08	3,468,865.00		113,676,832.08	81.48	设备安装 调试阶段				自筹

说明：本期其他减少系转入长期待摊等所致。

(3). 本期计提在建工程减值准备情况

适用 不适用

(4). 在建工程的减值测试情况

适用 不适用

其他说明：

适用 不适用

工程物资

(5). 工程物资情况

适用 不适用

23、 生产性生物资产

(1). 采用成本计量模式的生产性生物资产

适用 不适用

(2). 采用成本计量模式的生产性生物资产的减值测试情况

适用 不适用

(3). 采用公允价值计量模式的生产性生物资产

适用 不适用

其他说明：

适用 不适用

24、 油气资产

(1) 油气资产情况

适用 不适用

(2) 油气资产的减值测试情况

适用 不适用

25、 使用权资产

(1) 使用权资产情况

适用 不适用

单位：元 币种：人民币

项目	房屋及建筑物	机器设备	合计
一、账面原值			
1. 期初余额	10,719,290.69	1,373,526.89	12,092,817.58

2. 本期增加金额	1,745,426.53		1,745,426.53
(1) 租赁	1,745,426.53		1,745,426.53
(2) 外币报表折算			
3. 本期减少金额	1,025,285.04	44,701.06	1,069,986.10
(1) 报废或处置	807,943.10		807,943.10
(2) 外币报表折算	217,341.94	44,701.06	262,043.00
4. 期末余额	11,439,432.18	1,328,825.83	12,768,258.01
二、累计折旧			
1. 期初余额	3,079,877.00	914,824.94	3,994,701.94
2. 本期增加金额	2,467,471.64	295,017.40	2,762,489.04
(1) 计提	2,467,471.64	295,017.40	2,762,489.04
3. 本期减少金额	807,008.48	29,772.73	836,781.21
(1) 处置	727,503.46		727,503.46
(2) 外币报表折算	79,505.02	29,772.73	109,277.75
4. 期末余额	4,740,340.16	1,180,069.61	5,920,409.77
三、减值准备			
1. 期初余额			
2. 本期增加金额			
(1) 计提			
3. 本期减少金额			
(1) 处置			
4. 期末余额			
四、账面价值			
1. 期末账面价值	6,699,092.02	148,756.22	6,847,848.24
2. 期初账面价值	7,639,413.69	458,701.95	8,098,115.64

(2) 使用权资产的减值测试情况

适用 不适用

26、 无形资产

(1). 无形资产情况

适用 不适用

单位：元 币种：人民币

项目	土地使用权	专利权	非专利技术	商标及其他	合计
一、账面原值					
1. 期初余额	641,949,951.73	11,583,451.85		31,559,381.09	685,092,784.67
2. 本期增加金额				9,964,514.98	9,964,514.98
(1) 购置				9,964,514.98	9,964,514.98
(2) 内部研发					
(3) 企业合并增加					

3. 本期减少金额	1,275,065.38			1,148.79	1,276,214.17
(1) 处置					
(2) 外币报表折算	1,275,065.38			1,148.79	1,276,214.17
4. 期末余额	640,674,886.35	11,583,451.85		41,522,747.28	693,781,085.48
二、累计摊销					
1. 期初余额	124,525,444.98	8,899,859.40		21,430,649.96	154,855,954.34
2. 本期增加金额	12,658,948.60			4,411,389.27	17,070,337.87
(1) 计提	12,658,948.60			4,400,656.92	17,059,605.52
(2) 外币报表折算				10,732.35	10,732.35
3. 本期减少金额	171,668.83				171,668.83
(1) 处置					
(2) 外币报表折算	171,668.83				171,668.83
4. 期末余额	137,012,724.75	8,899,859.40		25,842,039.23	171,754,623.38
三、减值准备					
1. 期初余额		2,459,708.53			2,459,708.53
2. 本期增加金额					
(1) 计提					
3. 本期减少金额					
(1) 处置					
4. 期末余额		2,459,708.53			2,459,708.53
四、账面价值					
1. 期末账面价值	503,662,161.60	223,883.92		15,680,708.05	519,566,753.57
2. 期初账面价值	517,424,506.75	223,883.92		10,128,731.13	527,777,121.80

本期末通过公司内部研发形成的无形资产占无形资产余额的比例是 0

(2). 确认为无形资产的数据资源

适用 不适用

(3). 未办妥产权证书的土地使用权情况

适用 不适用

(3) 无形资产的减值测试情况

适用 不适用

其他说明：

适用 不适用

27、 商誉

(1). 商誉账面原值

适用 不适用

(2). 商誉减值准备

适用 不适用

(3). 商誉所在资产组或资产组组合的相关信息

适用 不适用

资产组或资产组组合发生变化

适用 不适用

其他说明：

适用 不适用

(4). 可收回金额的具体确定方法

可收回金额按公允价值减去处置费用后的净额确定

适用 不适用

可收回金额按预计未来现金流量的现值确定

适用 不适用

前述信息与以前年度减值测试采用的信息或外部信息明显不一致的差异原因

适用 不适用

公司以前年度减值测试采用信息与当年实际情况明显不一致的差异原因

适用 不适用

(5). 业绩承诺及对应商誉减值情况

形成商誉时存在业绩承诺且报告期或报告期上一期间处于业绩承诺期内

适用 不适用

其他说明：

适用 不适用

28、 长期待摊费用

适用 不适用

单位：元 币种：人民币

项目	期初余额	本期增加金额	本期摊销金额	其他减少金额	期末余额
房屋装	78,972,030.93	27,836,870.79	27,015,532.01	14,128.59	79,779,241.12

修及改造支出					
其他	21,353,520.28	6,471,913.43	6,709,333.15		21,116,100.56
合计	100,325,551.21	34,308,784.22	33,724,865.16	14,128.59	100,895,341.68

29、递延所得税资产/递延所得税负债

(1). 未经抵销的递延所得税资产

√适用 □不适用

单位：元 币种：人民币

项目	期末余额		期初余额	
	可抵扣暂时性差异	递延所得税资产	可抵扣暂时性差异	递延所得税资产
资产减值准备	141,553,300.64	29,961,119.76	125,142,031.63	27,084,133.39
内部交易未实现利润	26,771,889.10	5,693,486.50	11,613,220.73	2,493,515.42
可抵扣亏损				
递延收益	324,084,778.27	73,886,608.24	318,877,058.36	77,339,722.07
无形资产摊销、固定资产折旧	7,229,689.44	1,804,717.00	3,796,049.21	940,707.30
交易性金融工具、衍生金融工具的公允价值变动	24,353,321.39	4,454,521.93	24,636,958.16	6,159,239.55
被套项目公允价值变动	29,553,039.75	7,366,888.80	3,557,250.26	889,312.57
股份支付	52,473,161.13	11,345,468.07	61,687,390.08	14,435,874.02
长期待摊	212,057.43	52,308.23	189,983.14	44,839.46
租赁负债	4,171,454.16	1,047,032.90	4,738,410.72	1,184,602.68
预计负债	606,355.64	90,953.35		
合计	611,009,046.95	135,703,104.78	554,238,352.29	130,571,946.46

(2). 未经抵销的递延所得税负债

√适用 □不适用

单位：元 币种：人民币

项目	期末余额		期初余额	
	应纳税暂时性差异	递延所得税负债	应纳税暂时性差异	递延所得税负债
非同一控制企业合并资产评估增值	8,045,065.20	2,011,266.30	8,430,220.08	2,107,555.02
其他债权投资公允价值变动				
其他权益工具投资公允价值变动				
固定资产折旧	972,757,734.70	215,949,750.78	932,117,469.29	219,319,966.73
交易性金融工具、衍生金融工具的估值	132,093,833.62	26,469,051.01	17,011,570.95	4,252,892.75

被套项目公允价值变动	1,487,878.48	301,451.77	4,773,362.78	1,193,340.70
使用权资产	4,178,158.09	1,044,539.64	4,764,113.69	1,191,028.42
合计	1,118,562,670.09	245,776,059.50	967,096,736.79	228,064,783.62

(3). 以抵销后净额列示的递延所得税资产或负债

√适用 □不适用

单位：元 币种：人民币

项目	递延所得税资产和负债期末互抵金额	抵销后递延所得税资产或负债期末余额	递延所得税资产和负债期初互抵金额	抵销后递延所得税资产或负债期初余额
递延所得税资产	-1,044,539.64	134,658,565.14	-1,179,632.16	129,392,314.30
递延所得税负债	-1,044,539.64	244,731,519.86	-1,179,632.16	226,885,151.46

(4). 未确认递延所得税资产明细

□适用 √不适用

(5). 未确认递延所得税资产的可抵扣亏损将于以下年度到期

□适用 √不适用

其他说明：

□适用 √不适用

30、 其他非流动资产

√适用 □不适用

单位：元 币种：人民币

项目	期末余额			期初余额		
	账面余额	减值准备	账面价值	账面余额	减值准备	账面价值
合同取得成本						
合同履约成本						
应收退货成本						
合同资产	30,845,141.03	8,225,742.23	22,619,398.8	24,936,866.24	3,269,707.92	21,667,158.32
预付工程、设备采购款等	129,980,277.13		129,980,277.13	65,969,468.32		65,969,468.32
合计	160,825,418.16	8,225,742.23	152,599,675.93	90,906,334.56	3,269,707.92	87,636,626.64

31、 所有权或使用权受限资产

√适用 □不适用

单位：元 币种：人民币

项目	期末				期初			
	账面余额	账面价值	受限类型	受限情况	账面余额	账面价值	受限类型	受限情况
货币资金	259,396,069.16	259,396,069.16	其他		130,756,241.87	130,756,241.87	其他	
应收票据								
存货								
其中：数据资源								
固定资产	1,083,129,048.67	658,801,583.42	抵押		398,062,261.61	110,690,712.00	抵押	
无形资产	223,314,146.84	161,921,963.74	抵押		245,472,829.57	181,119,509.44	抵押	
其中：数据资源								
合计	1,565,839,264.67	1,080,119,616.32	/	/	774,291,333.05	422,566,463.31	/	/

32、 短期借款

(1). 短期借款分类

√适用 □不适用

单位：元 币种：人民币

项目	期末余额	期初余额
质押借款	281,887,656.73	480,000,000.00
抵押借款	43,149,075.97	32,000,000.00
保证借款	2,737,751,180.54	2,518,619,968.89
信用借款	270,340,000.00	1,000,000.00
未到期应付利息	21,714,380.19	3,168,267.28
合计	3,354,842,293.43	3,034,788,236.17

(2). 已逾期未偿还的短期借款情况

□适用 √不适用

其中重要的已逾期未偿还的短期借款情况如下：

□适用 √不适用

其他说明：

□适用 √不适用

33、 交易性金融负债

√适用 □不适用

单位：元 币种：人民币

项目	期初余额	期末余额	指定的理由和依据
交易性金融负债	33,359,549.20	129,338,651.70	/
其中：			
未指定为套期及非有效套期的期货合约、远期外汇合约公允价值	21,721,244.21	106,814,713.08	/
套期工具公允价值变动	11,638,304.99	22,523,938.62	/
指定为以公允价值计量且其变动计入当期损益的金融负债			
其中：			
合计	33,359,549.20	129,338,651.70	/

其他说明：

适用 不适用

34、 衍生金融负债

适用 不适用

35、 应付票据

(1). 应付票据列示

适用 不适用

单位：元 币种：人民币

种类	期末余额	期初余额
商业承兑汇票	150,675,986.55	
银行承兑汇票	1,635,948,168.15	969,494,247.56
供应链票据		
合计	1,786,624,154.70	969,494,247.56

36、 应付账款

(1). 应付账款列示

适用 不适用

单位：元 币种：人民币

项目	期末余额	期初余额
1 年以内（含 1 年）	1,965,689,563.68	1,166,576,701.53
1—2 年（含 2 年）	30,968,404.92	36,493,226.10
2—3 年（含 3 年）	7,100,289.87	5,778,167.28
3 年以上	6,377,230.64	6,691,278.26
合计	2,010,135,489.11	1,215,539,373.17

(2). 账龄超过 1 年或逾期的重要应付账款

适用 不适用

其他说明：

适用 不适用

37、 预收款项

(1). 预收账款项列示

适用 不适用

(2). 账龄超过 1 年的重要预收款项

适用 不适用

(3). 报告期内账面价值发生重大变动的金额和原因

适用 不适用

其他说明：

适用 不适用

38、 合同负债

(1). 合同负债情况

适用 不适用

单位：元 币种：人民币

项目	期末余额	期初余额
1 年以内（含 1 年）	445,149,536.79	280,105,875.56
1—2 年（含 2 年）	10,276,246.71	10,479,832.99
2—3 年（含 3 年）	5,574,968.24	2,553,278.05
3 年以上	2,746,266.48	1,426,509.61
合计	463,747,018.22	294,565,496.21

(2). 账龄超过 1 年的重要合同负债

适用 不适用

(3). 报告期内账面价值发生重大变动的金额和原因

适用 不适用

其他说明：

适用 不适用

39、 应付职工薪酬

(1). 应付职工薪酬列示

适用 不适用

单位：元 币种：人民币

项目	期初余额	本期增加	本期减少	期末余额
一、短期薪酬	369,118,797.03	1,360,676,009.91	1,329,839,236.19	399,955,570.75
二、离职后福利- 设定提存计划	6,131,652.55	80,841,872.60	81,062,025.58	5,911,499.57
三、辞退福利		101,555.55	101,555.55	

四、一年内到期的其他福利				
合计	375,250,449.58	1,441,619,438.06	1,411,002,817.32	405,867,070.32

(2). 短期薪酬列示

√适用 □不适用

单位：元 币种：人民币

项目	期初余额	本期增加	本期减少	期末余额
一、工资、奖金、津贴和补贴	236,070,649.72	1,146,269,218.66	1,126,138,949.41	256,200,918.97
二、职工福利费		84,136,440.04	84,136,440.04	
三、社会保险费	3,294,874.78	50,989,619.03	50,541,070.73	3,743,423.08
其中：医疗保险费	3,017,931.47	43,804,866.47	43,614,181.88	3,208,616.06
工伤保险费	272,254.06	6,953,112.99	6,692,059.00	533,308.05
生育保险费	4,689.25	231,639.57	234,829.85	1,498.97
四、住房公积金	457,058.52	38,924,731.28	38,933,141.80	448,648.00
五、工会经费和职工教育经费	88,793,402.12	39,275,685.86	28,312,149.85	99,756,938.13
六、短期带薪缺勤				
七、短期利润分享计划				
八、其他短期薪酬	40,502,811.89	1,080,315.04	1,777,484.36	39,805,642.57
合计	369,118,797.03	1,360,676,009.91	1,329,839,236.19	399,955,570.75

(3). 设定提存计划列示

√适用 □不适用

单位：元 币种：人民币

项目	期初余额	本期增加	本期减少	期末余额
1、基本养老保险	5,921,554.02	78,063,558.92	78,263,527.46	5,721,585.48
2、失业保险费	210,098.53	2,778,313.68	2,798,498.12	189,914.09
3、企业年金缴费				
合计	6,131,652.55	80,841,872.60	81,062,025.58	5,911,499.57

其他说明：

□适用 √不适用

40、 应交税费

√适用 □不适用

单位：元 币种：人民币

项目	期末余额	期初余额
增值税	19,341,433.79	1,559,452.43
消费税		
营业税		
企业所得税	18,451,486.87	13,774,237.39
个人所得税	6,709,585.08	5,376,841.25
城市维护建设税	3,903,370.13	4,860,441.31
教育费附加、地方教育费附加	20,030,667.07	13,303,950.51
土地使用税	8,558,546.14	8,661,296.15

房产税	21,223,903.49	19,371,200.64
印花税	19,390,426.33	17,184,452.43
其他税费	2,175,825.93	5,111,311.62
合计	119,785,244.83	89,203,183.73

41、其他应付款

(1). 项目列示

√适用 □不适用

单位：元 币种：人民币

项目	期末余额	期初余额
应付利息		
应付股利	74,809.37	61,009.37
其他应付款	76,106,448.83	89,728,990.51
合计	76,181,258.20	89,789,999.88

其他说明：

□适用 √不适用

(2). 应付利息

分类列示

□适用 √不适用

逾期的重要应付利息：

□适用 √不适用

其他说明：

□适用 √不适用

(3). 应付股利

分类列示

√适用 □不适用

单位：元 币种：人民币

项目	期末余额	期初余额
普通股股利	74,809.37	61,009.37
划分为权益工具的优先股\永续债股利		
合计	74,809.37	61,009.37

(4). 其他应付款

按款项性质列示其他应付款

√适用 □不适用

单位：元 币种：人民币

项目	期末余额	期初余额
保证金及押金	49,925,588.29	40,270,228.61
借款	10,000,000.00	10,000,000.00

限制性股票回购义务		31,213,496.25
其他	16,180,860.54	8,245,265.65
合计	76,106,448.83	89,728,990.51

账龄超过 1 年或逾期的重要其他应付款

适用 不适用

其他说明：

适用 不适用

42、 持有待售负债

适用 不适用

43、 1 年内到期的非流动负债

适用 不适用

单位：元 币种：人民币

项目	期末余额	期初余额
1 年内到期的长期借款	2,213,453,505.29	991,643,689.45
1 年内到期的应付债券	19,973,767.75	10,573,016.44
1 年内到期的长期应付款		
1 年内到期的租赁负债	2,626,657.03	2,483,116.00
合计	2,236,053,930.07	1,004,699,821.89

44、 其他流动负债

其他流动负债情况

适用 不适用

单位：元 币种：人民币

项目	期末余额	期初余额
待转销项税	42,843,409.43	26,118,361.10
被套项目公允价值	44,809,925.03	453,557.26
未终止确认的商业承兑汇票	7,232,479.94	114,449,619.20
合计	94,885,814.40	141,021,537.56

短期应付债券的增减变动：

适用 不适用

其他说明：

适用 不适用

45、 长期借款

(1). 长期借款分类

适用 不适用

单位：元 币种：人民币

项目	期末余额	期初余额
质押借款		

抵押借款	1,191,298,436.69	1,663,156,499.72
保证借款	4,016,794,535.95	1,915,000,000.00
信用借款	172,777,100.00	199,000,000.00
未到期应付利息	6,274,147.63	3,440,917.67
减：一年内到期的长期借款	2,213,453,505.29	991,643,689.45
合计	3,173,690,714.98	2,788,953,727.94

其他说明：

适用 不适用

46、 应付债券

(1). 应付债券

适用 不适用

单位：元 币种：人民币

项目	期末余额	期初余额
可转换公司债券	2,724,068,347.57	2,673,074,214.36
减：一年内到期的应付债券	19,973,767.75	10,573,016.44
合计	2,704,094,579.82	2,662,501,197.92

(2). 应付债券的具体情况：（不包括划分为金融负债的优先股、永续债等其他金融工具）

适用 不适用

单位：元 币种：人民币

债券名称	面值（元）	票面利率（%）	发行日期	债券期限	发行金额	期初余额	本期发行	按面值计提利息	溢折价摊销	本期偿还	本期转股	期末余额	是否违约
金田转债	100.00		2021.3.22	6年	1,500,000,000.00	1,398,787,972.02		20,164,878.71	37,953,951.83	11,998,944.00	28,156.20	1,444,879,702.36	
金铜转债	100.00		2023.7.28	6年	1,450,000,000.00	1,274,286,242.34		4,170,864.33	45,181,251.62	2,899,808.00	41,549.905.08	1,279,188,645.21	
合计	/	/	/	/	2,950,000,000.00	2,673,074,214.36		24,335,743.04	83,135,203.45	14,898,752.00	41,578,061.28	2,724,068,347.57	/

(3). 可转换公司债券的说明

适用 不适用

转股权会计处理及判断依据

适用 不适用

(4). 划分为金融负债的其他金融工具说明

期末发行在外的优先股、永续债等其他金融工具基本情况

适用 不适用

期末发行在外的优先股、永续债等金融工具变动情况表

适用 不适用

其他金融工具划分为金融负债的依据说明

适用 不适用

其他说明：

适用 不适用

47、 租赁负债

适用 不适用

单位：元 币种：人民币

项目	期末余额	期初余额
应付租赁款	6,766,152.08	7,845,691.24
减：一年内到期的租赁负债	2,626,657.03	2,483,116.00
合计	4,139,495.05	5,362,575.24

48、 长期应付款

项目列示

适用 不适用

其他说明：

适用 不适用

长期应付款

(1). 按款项性质列示长期应付款

适用 不适用

专项应付款

(2). 按款项性质列示专项应付款

适用 不适用

49、 长期应付职工薪酬

适用 不适用

50、 预计负债

适用 不适用

单位：元 币种：人民币

项目	期末余额	期初余额	形成原因
对外提供担保			

未决诉讼			
产品质量保证			
重组义务			
待执行的亏损合同	606,355.63		
应付退货款			
其他			
合计	606,355.63		/

51、 递延收益

递延收益情况

√适用 □不适用

单位：元 币种：人民币

项目	期初余额	本期增加	本期减少	期末余额	形成原因
城市矿山示范基地循环经济发展专项资金	82,538,810.97		14,368,987.75	68,169,823.22	与资产相关
年产 15 万吨变频电机用高强高导新材料项目国家及地方补助	13,266,025.61		2,376,004.20	10,890,021.41	与资产相关
重点产业振兴和技改支出补助	5,305,822.55		1,855,572.07	3,450,250.48	与资产相关
产业发展专项资金	35,736,073.82		4,344,342.04	31,391,731.78	与资产相关
国家科技支撑计划项目拨款	422,589.02		422,589.02		与资产相关
废电磁线资源化和保级生产无氧铜杆成套装备及示范项目补助	770,500.00		201,000.00	569,500.00	与资产相关
年产 1.2 万吨高强高韧耐蚀铜合金管生产线技改项目补助	1,269,224.24		564,099.72	705,124.52	与资产相关
2016 年技改投入配套补助（年产 1 万吨铜带技改项目）	3,332,550.27		1,110,849.96	2,221,700.31	与资产相关
年产 1 万吨超薄高强韧铜合金带材生产线技改项目	3,182,217.13		438,926.52	2,743,290.61	与资产相关
年产 15 万吨低氧高韧铜线项目补助	8,873,036.77		1,033,751.76	7,839,285.01	与资产相关
年产 4 万吨高精度铜合金带材项目补助	48,107,721.00		5,951,470.56	42,156,250.44	与资产相关
年产 3 万吨高强耐式微合金化铜管生产项目补助	9,752,927.44		1,615,614.60	8,137,312.84	与资产相关
专项扶持经费补助	10,200,000.00		800,000.00	9,400,000.00	与资产相关

6 万吨铜母线项目	936,262.00		215,664.00	720,598.00	与资产相关
年产 2 万吨精密线项目配套补助	2,941,018.26		630,218.16	2,310,800.10	与资产相关
三位一体专项补助资金	1,801,203.76		308,777.76	1,492,426.00	与资产相关
铜管数字化车间项目补助	3,649,911.93		706,434.72	2,943,477.21	与资产相关
年产 5 万吨高强高导铜合金棒线项目补助	32,669,636.44		2,666,909.04	30,002,727.40	与资产相关
年产 8 万吨热轧铜带项目补助	82,119,083.91		8,798,473.32	73,320,610.59	与资产相关
年产 300 万台高可靠性高低温燃气阀门生产线技改项目补助	1,627,576.71		246,306.64	1,381,270.07	与资产相关
年产 3000 吨高性能烧结钕铁硼磁钢生产线技改项目补助	775,847.69		72,024.39	703,823.30	与资产相关
年产 1 万吨大卷重铜铬锆合金棒线生产线技改项目补助	1,264,906.50		161,477.40	1,103,429.10	与资产相关
年产 10 万吨环保铜合金棒（锭）生产线技改项目补助	1,316,425.10		239,349.96	1,077,075.14	与资产相关
高性能高锡磷青铜宽幅带材产业化技术研发项目补助	2,320,000.00		2,320,000.00	-	与资产相关
年产 2000 吨高性能烧结钕铁硼磁钢生产线技改补助	1,306,143.07		208,983.07	1,097,160.00	与资产相关
高性能烧结钕铁硼磁钢生产线技改补助	3,108,976.47		433,810.40	2,675,166.07	与资产相关
广东高端铜基新材料项目二期变电站及相关配套设施补助	12,500,000.00		503,737.83	11,996,262.17	与资产相关
年产 1 万吨高效节能电机用线材生产线技改补助	1,584,931.71		257,016.00	1,327,915.71	与资产相关
再生黄铜高值化低碳循环利用关键技术研究产业化项目补助	2,400,000.00			2,400,000.00	与资产相关
精密阀门生产线技改项目补助	1,772,659.72		198,802.92	1,573,856.80	与资产相关
数字化工厂项目补助	16,018,691.59		1,922,243.04	14,096,448.55	与资产相关

年产 2000 吨磁钢加工生产线技改项目补助	11,968,096.06		1,436,171.53	10,531,924.53	与资产相关
高性能钕铁硼磁体制备技术研发项目补助	1,000,000.00			1,000,000.00	与资产相关
10KV 专线工程项目补助	2,805,035.26		358,089.61	2,446,945.65	与资产相关
保障性租赁住房（人才住房）项目补贴	3,410,000.00		127,874.97	3,282,125.03	与资产相关
高耐热高纯度超低无氧铜扁线关键技术研发与产业化项目补助	1,000,000.00			1,000,000.00	与资产相关
高端稀土永磁材料与器件智能制造集成技术项目补助		43,000,000.00		43,000,000.00	与资产相关
100kt/a 电解技术升级改造项目补助		16,500,000.00		16,500,000.00	与资产相关
2024 年产业投资项目补助		5,000,000.00	47,169.85	4,952,830.15	与资产相关
其他	2,744,990.11	732,264.15	286,985.08	3,190,269.18	与资产相关
合计	415,798,895.11	65,232,264.15	57,229,727.89	423,801,431.37	

其他说明：

适用 不适用

52、其他非流动负债

适用 不适用

53、股本

适用 不适用

单位：元 币种：人民币

	期初余额	本次变动增减（+、-）					期末余额
		发行新股	送股	公积金转股	其他	小计	
股份总数	1,478,885,355.00				7,029,469.00	7,029,469.00	1,485,914,824.00

说明：报告期内，本公司股本增加 7,029,469.00 元，原因系本期公司发行的可转换公司债券共计实现转股 7,029,469.00 股所致。

54、 其他权益工具

(1). 期末发行在外的优先股、永续债等其他金融工具基本情况

适用 不适用

(2). 期末发行在外的优先股、永续债等金融工具变动情况表

适用 不适用

单位：元 币种：人民币

发行在外的金融工具	期初		本期增加		本期减少		期末	
	数量	账面价值	数量	账面价值	数量	账面价值	数量	账面价值
可转换公司债券	29,498,720.00	425,795,122.27			415,410.00	5,444,133.73	29,083,310.00	420,350,988.54
合计	29,498,720.00	425,795,122.27			415,410.00	5,444,133.73	29,083,310.00	420,350,988.54

其他权益工具本期增减变动情况、变动原因说明，以及相关会计处理的依据：

适用 不适用

其他说明：

适用 不适用

55、 资本公积

适用 不适用

单位：元 币种：人民币

项目	期初余额	本期增加	本期减少	期末余额
资本溢价（股本溢价）	1,704,281,217.39	113,451,687.91		1,817,732,905.30
其他资本公积	149,756,144.39	63,478,839.38	75,556,898.24	137,678,085.53
合计	1,854,037,361.78	176,930,527.29	75,556,898.24	1,955,410,990.83

其他说明，包括本期增减变动情况、变动原因说明：

1、 资本溢价（股本溢价）增加 113,451,687.91 元，主要系：（1）本期解锁的股权激励对应已确认的股份支付费用由其他资本公积转入资本公积（股本溢价）75,556,898.24 元；（2）本期可转换公司债券转股及回售增加资本公积（股本溢价）36,056,013.46 元；（3）部分股权激励未达到解锁条件，股权出售价款扣除支付给员工款项后由公司收回，相应增加资本公积 1,838,776.21 元。

2、 本公司其他资本公积本期增加 63,478,839.38 元，主要系权益结算的股份支付本期确认股份支付费用相应增加资本公积所致。本期减少 75,556,898.24 元系本期解锁的股权激励部分对应转入资本溢价（股本溢价）所致。

56、 库存股

适用 不适用

单位：元 币种：人民币

项目	期初余额	本期增加	本期减少	期末余额
限制性股票回购义务	31,213,496.25		31,213,496.25	
股份回购	130,445,995.19	201,868,861.52		332,314,856.71
合计	161,659,491.44	201,868,861.52	31,213,496.25	332,314,856.71

57、其他综合收益

√适用 □不适用

单位：元 币种：人民币

项目	期初余额	本期发生金额						期末余额
		本期所得税前发生额	减：前期计入其他综合收益当期转入损益	减：前期计入其他综合收益当期转入留存收益	减：所得税费用	税后归属于母公司	税后归属于少数股东	
一、不能重分类进损益的其他综合收益								
其中：重新计量设定受益计划变动额								
权益法下不能转损益的其他综合收益								
其他权益工具投资公允价值变动								
企业自身信用风险公允价值变动								
二、将重分类进损益的其他综合收益	47,386,292.89	-51,379,419.52	23,909,217.45		-4,065,226.89	-71,223,410.08	-362,002.41	-23,837,117.19
其中：权益法下可转损益的其他综合收益								
其他债权投资公允价值变动								
金融资产重分类计入其他综合收益的金额								

其他债权投资 信用减值准备	12,900.32	18,202.49			24,979.25	-6,776.76	352.62	6,123.56
现金流量套期 储备	21,652,367.01	-39,746,704.09	23,909,217.45		-4,090,206.14	-59,565,715.40	-361,091.25	-37,913,348.39
外币财务报表 折算差额	25,721,025.56	-11,650,917.92				-11,650,917.92	-1,263.78	14,070,107.64
其他综合收益 合计	47,386,292.89	-51,379,419.52	23,909,217.45		-4,065,226.89	-71,223,410.08	-362,002.41	-23,837,117.19

58、 专项储备

√适用 □不适用

单位：元 币种：人民币

项目	期初余额	本期增加	本期减少	期末余额
安全生产费	235,126,698.64		59,742,124.79	175,384,573.85
合计	235,126,698.64		59,742,124.79	175,384,573.85

59、 盈余公积

√适用 □不适用

单位：元 币种：人民币

项目	期初余额	本期增加	本期减少	期末余额
法定盈余公积	329,759,093.31	20,851,138.09		350,610,231.40
任意盈余公积	638,574.51			638,574.51
储备基金				
企业发展基金				
其他				
合计	330,397,667.82	20,851,138.09		351,248,805.91

60、 未分配利润

√适用 □不适用

单位：元 币种：人民币

项目	本期	上期
调整前上期末未分配利润	4,045,976,980.20	3,654,627,580.32
调整期初未分配利润合计数（调增+，调减-）		-116,963.54
调整后期初未分配利润	4,045,976,980.20	3,654,510,616.78
加：本期归属于母公司所有者的净利润	462,042,621.55	526,771,160.17
减：提取法定盈余公积	20,851,138.09	4,618,861.73
提取任意盈余公积		
提取一般风险准备		
应付普通股股利	174,232,409.04	130,685,935.02
转作股本的普通股股利		
期末未分配利润	4,312,936,054.62	4,045,976,980.20

调整期初未分配利润明细：

1、由于《企业会计准则》及其相关新规定进行追溯调整，影响期初未分配利润 0 元。

- 2、由于会计政策变更，影响期初未分配利润 0 元。
 3、由于重大会计差错更正，影响期初未分配利润 0 元。
 4、由于同一控制导致的合并范围变更，影响期初未分配利润 0 元。
 5、其他调整合计影响期初未分配利润 0 元。

61、 营业收入和营业成本

(1). 营业收入和营业成本情况

适用 不适用

单位：元 币种：人民币

项目	本期发生额		上期发生额	
	收入	成本	收入	成本
主营业务	112,989,834,331.52	110,345,029,426.80	101,105,273,540.09	98,765,896,366.28
其他业务	11,170,970,651.02	10,884,396,996.55	9,394,310,421.19	9,222,527,566.94
合计	124,160,804,982.54	121,229,426,423.35	110,499,583,961.28	107,988,423,933.22

(2). 营业收入、营业成本的分解信息

适用 不适用

其他说明：

适用 不适用

(3). 履约义务的说明

适用 不适用

(4). 分摊至剩余履约义务的说明

适用 不适用

(5). 重大合同变更或重大交易价格调整

适用 不适用

62、 税金及附加

适用 不适用

单位：元 币种：人民币

项目	本期发生额	上期发生额
城市维护建设税	25,656,976.97	10,506,317.00
教育费附加及地方教育费附加	19,087,060.19	7,863,180.01
房产税	28,397,978.89	25,523,711.58
土地使用税	11,714,769.51	11,235,962.98
印花税	74,130,676.08	69,760,363.10
其他	482,977.48	448,470.99
合计	159,470,439.12	125,338,005.66

63、 销售费用

适用 不适用

单位：元 币种：人民币

项目	本期发生额	上期发生额
职工薪酬	203,521,807.91	179,284,398.93
包装、仓储及装卸费	27,047,235.52	19,486,121.59
差旅交通费	31,068,912.64	26,453,836.91
港杂费及报关费、出口信用保险	48,649,774.99	59,467,748.84
广告宣传费	7,041,129.52	5,122,736.22
业务招待费	11,734,441.17	10,090,869.45
销售服务费、咨询费	49,047,886.57	
其他费用	22,638,617.63	33,185,955.06
合计	400,749,805.95	333,091,667.00

64、 管理费用

√适用 □不适用

单位：元 币种：人民币

项目	本期发生额	上期发生额
职工薪酬	438,746,206.30	433,506,290.93
安全生产费		442,287.10
维修、维护费	8,623,160.63	20,649,574.47
折旧及摊销费	79,301,472.58	69,591,119.33
中介机构费及咨询费	13,518,775.27	10,613,730.48
差旅交通费	13,211,220.11	12,430,661.05
办公费及水电汽费	15,579,153.11	10,788,800.41
信息系统费	14,339,379.36	9,226,988.62
业务招待费	8,730,792.91	6,967,714.12
其他费用	37,137,652.27	37,632,298.33
合计	629,187,812.54	611,849,464.84

65、 研发费用

√适用 □不适用

单位：元 币种：人民币

项目	本期发生额	上期发生额
材料费	344,439,809.26	273,466,878.22
燃料动力费	33,382,522.05	27,973,332.53
职工薪酬	211,171,487.11	194,645,215.84
折旧及摊销	9,948,333.74	10,633,422.95
其他费用	13,109,797.99	9,298,047.05
合计	612,051,950.15	516,016,896.59

66、 财务费用

√适用 □不适用

单位：元 币种：人民币

项目	本期发生额	上期发生额
利息支出	531,522,679.49	450,337,738.10
减：利息收入	13,405,339.10	18,051,110.12
贷款贴息	2,178,831.00	
汇兑损益	162,486,879.07	-31,890,530.57

其他	19,921,252.78	18,962,833.24
合计	698,346,641.24	419,358,930.65

67、其他收益

√适用 □不适用

单位：元 币种：人民币

按性质分类	本期发生额	上期发生额
政府补助	168,602,953.14	214,986,701.02
个税手续费返还	1,064,962.68	1,709,848.80
合计	169,667,915.82	216,696,549.82

其他说明：

补助项目	本期发生额	上期发生额	政府补助类型
递延收益摊销	57,229,727.89	55,215,814.35	与资产相关
福利企业增值税即征即退返还	26,160,120.00	26,347,680.00	与收益相关
外贸发展专项资金补助	16,309,372.00	15,348,969.00	与收益相关
残疾人就业补贴		15,960.00	与收益相关
进口企业奖励	1,740,000.00	10,391,300.00	与收益相关
科技发展专项补助	2,710,000.00		与收益相关
研发投入补助		5,065,000.00	与收益相关
绿色产业贡献奖		5,000,000.00	与收益相关
跨国经营奖励		3,000,000.00	与收益相关
浙江省标准创新重大贡献奖	5,340,000.00	2,000,000.00	与收益相关
重点支持现代产业学院建设奖		2,000,000.00	与收益相关
稳岗补贴	2,073,077.45	91,878.59	与收益相关
出口信用保险补贴	2,883,300.00	3,439,400.00	与收益相关
“凤凰行动”上市专项奖励		1,000,000.00	与收益相关
财政综合补助	29,907,448.00	63,000,000.00	与收益相关
先进制造企业增值税加计扣除	7,902,943.42	6,159,610.02	与收益相关
工业企业增产能奖励		1,000,000.00	与收益相关
外贸企业开拓国内市场专项补助		8,036,700.00	与收益相关
商贸流通补助		1,028,700.00	与收益相关
制造业单项冠军奖励	2,000,000.00		与收益相关
小巨人补助	7,850,000.00		与收益相关
智能制造标杆奖	1,500,000.00		与收益相关
其他小额政府补助	4,996,964.38	6,845,689.06	与收益相关
合计	168,602,953.14	214,986,701.02	

68、投资收益

√适用 □不适用

单位：元 币种：人民币

项目	本期发生额	上期发生额
期货合约投资收益	-28,223,327.24	-18,390,393.56
银行理财产品收益	2,843,323.29	3,184,918.98
远期外汇合约及外汇期权收益	-21,578,852.40	-91,307,154.53
合计	-46,958,856.35	-106,512,629.11

69、 净敞口套期收益

适用 不适用

70、 公允价值变动收益

适用 不适用

单位：元 币种：人民币

产生公允价值变动收益的来源	本期发生额	上期发生额
期货合约、远期外汇公允价值变动收益	14,474,266.19	28,460,287.93
权益工具产生的公允价值变动收益	622,523.77	45,282.40
银行理财产品产生的公允价值变动收益	4,680,802.15	3,549,523.00
套期损益	62,102,720.81	54,779,171.93
合计	81,880,312.92	86,834,265.26

71、 信用减值损失

适用 不适用

单位：元 币种：人民币

项目	本期发生额	上期发生额
应收票据坏账损失		
应收账款坏账损失		
其他应收款坏账损失		
债权投资减值损失		
其他债权投资减值损失		
长期应收款坏账损失		
财务担保相关减值损失		
坏账损失	-22,628,560.53	-19,218,366.26
合计	-22,628,560.53	-19,218,366.26

72、 资产减值损失

适用 不适用

单位：元 币种：人民币

项目	本期发生额	上期发生额
一、合同资产减值损失	-4,621,693.04	-3,631,242.52
二、存货跌价损失及合同履约成本减值损失	-40,564,070.91	-39,089,723.80
三、长期股权投资减值损失		
四、投资性房地产减值损失		
五、固定资产减值损失	-665,183.85	-21,832,839.93
六、工程物资减值损失		
七、在建工程减值损失		
八、生产性生物资产减值损失		
九、油气资产减值损失		
十、无形资产减值损失		
十一、商誉减值损失		
十二、其他		
十三、持有待售资产减值损失	-273,128.57	
合计	-46,124,076.37	-64,553,806.25

73、 资产处置收益

√适用 □不适用

单位：元 币种：人民币

项目	本期发生额	上期发生额
固定资产处置利得	-2,722,403.56	1,417,419.47
合计	-2,722,403.56	1,417,419.47

74、 营业外收入

营业外收入情况

□适用 □不适用

单位：元 币种：人民币

项目	本期发生额	上期发生额	计入当期非经常性损益的金额
非流动资产处置利得合计	129,650.27	99,009.21	129,650.27
其中：固定资产处置利得			
无形资产处置利得			
非货币性资产交换利得			
接受捐赠			
政府补助			
其他	10,297,392.49	8,358,082.78	10,297,392.49
合计	10,427,042.76	8,457,091.99	10,427,042.76

其他说明：

□适用 √不适用

75、 营业外支出

√适用 □不适用

单位：元 币种：人民币

项目	本期发生额	上期发生额	计入当期非经常性损益的金额
非流动资产处置损失合计			
其中：固定资产处置损失			
无形资产处置损失			
非货币性资产交换损失			
对外捐赠	864,635.94	1,483,400.00	864,635.94
非流动资产毁损报废损失	6,018,050.55	4,812,717.40	6,018,050.55

其他	1,392,045.65	965,251.60	1,392,045.65
合计	8,274,732.14	7,261,369.00	8,274,732.14

76、 所得税费用

(1). 所得税费用表

√适用 □不适用

单位：元 币种：人民币

项目	本期发生额	上期发生额
当期所得税费用	84,211,800.70	57,045,674.25
递延所得税费用	17,771,459.99	25,687,474.62
合计	101,983,260.69	82,733,148.87

(2). 会计利润与所得税费用调整过程

√适用 □不适用

单位：元 币种：人民币

项目	本期发生额
利润总额	566,838,552.74
按法定/适用税率计算的所得税费用	141,709,638.19
子公司适用不同税率的影响	-29,846,354.97
调整以前期间所得税的影响	-206,031.11
非应税收入的影响	-8,343,675.60
不可抵扣的成本、费用和损失的影响	5,805,570.47
税率变化影响	-6,301,045.08
使用前期未确认递延所得税资产的可抵扣亏损的影响	-16,407,045.12
加计扣除影响	-87,530,878.42
本期未确认递延所得税资产的可抵扣暂时性差异或可抵扣亏损的影响	103,103,082.33
所得税费用	101,983,260.69

其他说明：

□适用 √不适用

77、 其他综合收益

√适用 □不适用

详见附注 57

78、 现金流量表项目

(1). 与经营活动有关的现金

收到的其他与经营活动有关的现金

√适用 □不适用

单位：元 币种：人民币

项目	本期发生额	上期发生额
----	-------	-------

利息收入中的现金收入	13,405,339.10	18,051,110.12
收到的政府补助	145,507,819.66	173,103,243.98
保证金及其他项目	34,201,349.78	14,874,148.96
合计	193,114,508.54	206,028,503.06

支付的其他与经营活动有关的现金

√适用 □不适用

单位：元 币种：人民币

项目	本期发生额	上期发生额
管理费用、研发费用中的现金支出	137,547,242.98	144,864,899.08
销售费用中的现金支出	197,415,589.31	132,079,696.89
保证金及其他项目	74,725,223.25	66,161,538.57
合计	409,688,055.54	343,106,134.54

(2). 与投资活动有关的现金

收到的重要的投资活动有关的现金

√适用 □不适用

单位：元 币种：人民币

项目	本期发生额	上期发生额
银行理财产品赎回	573,000,000.00	1,537,000,000.00
收回衍生金融工具保证金	5,046,816,050.66	4,137,943,705.94
合计	5,619,816,050.66	5,674,943,705.94

支付的重要投资活动有关的现金

√适用 □不适用

单位：元 币种：人民币

项目	本期发生额	上期发生额
购买银行理财产品	532,500,000.00	1,718,000,000.00
支付衍生金融工具保证金	5,548,844,561.80	4,145,866,742.03
合计	6,081,344,561.80	5,863,866,742.03

收到的其他与投资活动有关的现金

√适用 □不适用

单位：元 币种：人民币

项目	本期发生额	上期发生额
工程项目保证金	2,828,429.06	
合计	2,828,429.06	

支付的其他与投资活动有关的现金

√适用 □不适用

单位：元 币种：人民币

项目	本期发生额	上期发生额
支付工程项目保证金	811,371.62	
合计	811,371.62	

(3). 与筹资活动有关的现金

收到的其他与筹资活动有关的现金

适用 不适用

单位：元 币种：人民币

项目	本期发生额	上期发生额
未终止确认的商业承兑汇票贴现		106,651,622.41
代收员工股权激励股份出售款	81,593,278.98	
合计	81,593,278.98	106,651,622.41

支付的其他与筹资活动有关的现金

适用 不适用

单位：元 币种：人民币

项目	本期发生额	上期发生额
归还借款及利息	386,333.37	419,055.58
股份回购款	283,472,858.88	5,227,591.32
租赁负债付款	3,115,244.65	3,274,868.99
汇率变动对现金及现金等价物的影响		
合计	286,974,436.90	8,921,515.89

筹资活动产生的各项负债变动情况

适用 不适用

单位：元 币种：人民币

项目	期初余额	本期增加		本期减少		期末余额
		现金变动	非现金变动	现金变动	非现金变动	
短期借款	3,034,788,236.17	23,445,384,887.92	165,431,816.24	23,290,762,646.90		3,354,842,293.43
长期借款(含一年内到期)	3,780,597,417.39	5,946,799,586.07	196,773,161.87	4,537,025,945.06		5,387,144,220.27
应付债券(含一年内到期)	2,673,074,214.36		107,470,946.49	14,898,752.00	41,578,061.28	2,724,068,347.57
租赁负债(含一年内到期)	7,845,691.24		2,035,705.49	3,115,244.65		6,766,152.08
合计	9,496,305,559.16	29,392,184,473.99	471,711,630.09	27,845,802,588.61	41,578,061.28	11,472,821,013.35

(4). 以净额列报现金流量的说明

适用 不适用

(5). 不涉及当期现金收支、但影响企业财务状况或在未来可能影响企业现金流量的重大活动及财务影响

适用 不适用

79. 现金流量表补充资料

(1). 现金流量表补充资料

适用 不适用

单位：元 币种：人民币

补充资料	本期金额	上期金额
1. 将净利润调节为经营活动现金流量：		
净利润	464,855,292.05	538,631,070.37

加：资产减值准备	46,124,076.37	64,553,806.25
信用减值损失	22,628,560.53	19,218,366.26
固定资产折旧、油气资产折耗、生产性生物资产折旧	585,258,920.99	539,748,795.95
使用权资产摊销	2,762,489.04	2,816,971.59
无形资产摊销	17,059,605.52	16,138,243.34
长期待摊费用摊销	33,498,708.84	29,405,648.98
处置固定资产、无形资产和其他长期资产的损失（收益以“-”号填列）	2,722,403.56	-1,417,419.47
固定资产报废损失（收益以“-”号填列）	5,888,400.28	4,713,708.19
公允价值变动损失（收益以“-”号填列）	-81,880,312.92	-86,834,265.26
财务费用（收益以“-”号填列）	714,122,569.97	423,475,565.33
投资损失（收益以“-”号填列）	46,958,856.35	106,512,629.11
递延所得税资产减少（增加以“-”号填列）	-5,266,250.84	-13,056,045.77
递延所得税负债增加（减少以“-”号填列）	17,846,368.40	39,541,190.74
存货的减少（增加以“-”号填列）	-923,344,909.65	-248,068,495.42
经营性应收项目的减少（增加以“-”号填列）	-1,667,695,054.94	-1,297,735,764.39
经营性应付项目的增加（减少以“-”号填列）	2,252,986,693.66	-2,300,005,706.96
其他	5,575,490.80	-16,903,932.24
经营活动产生的现金流量净额	1,540,101,908.01	-2,179,265,633.40
2. 不涉及现金收支的重大投资和筹资活动：		
债务转为资本		
一年内到期的可转换公司债券		
融资租入固定资产		
3. 现金及现金等价物净变动情况：		
现金的期末余额	1,371,593,266.01	257,558,967.19
减：现金的期初余额	257,558,967.19	548,331,156.55
加：现金等价物的期末余额		
减：现金等价物的期初余额		
现金及现金等价物净增加额	1,114,034,298.82	-290,772,189.36

(2). 本期支付的取得子公司的现金净额

适用 不适用

(3). 本期收到的处置子公司的现金净额

适用 不适用

(4). 现金和现金等价物的构成

适用 不适用

单位：元 币种：人民币

项目	期末余额	期初余额
一、现金	1,371,593,266.01	257,558,967.19

其中：库存现金	169,697.04	162,511.60
可随时用于支付的银行存款	1,371,423,568.97	257,396,455.59
可随时用于支付的其他货币资金		
可用于支付的存放中央银行款项		
存放同业款项		
拆放同业款项		
二、现金等价物		
其中：三个月内到期的债券投资		
三、期末现金及现金等价物余额	1,371,593,266.01	257,558,967.19
其中：母公司或集团内子公司使用受限制的现金和现金等价物		

(5). 使用范围受限但仍作为现金和现金等价物列示的情况

适用 不适用

(6). 不属于现金及现金等价物的货币资金

适用 不适用

其他说明：

适用 不适用

本公司通过北京商银微芯科技有限公司提供的“金田金信”供应链金融服务平台，根据到期付款信息向卖方签发由本公司无条件付款的电子债权凭证。平台方提供应收账款确权、流转等供应链金融管理服务。公司签发电子债权凭证后，原始债权人通过平台确认签收，签收后原始债权人可选择到期收款、向其上游供应商流转、向建设银行转让，办理保理业务。电子债权凭证的最终持有人选择保理融资时，在平台上提供应收账款信息和贸易背景资料，经“金田金信”平台和建设银行审核通过，完成保理融资。本公司对电子债权凭证承担无条件付款义务，本公司不就该付款责任主张抵销或者进行抗辩。本公司将根据“金田金信”平台业务规则于付款日划付等额于电子债权凭证项下金额。

本公司因供应商融资安排，2024 年度终止确认应付账款同时确认应付票据 1,577.00 万元。

80、 所有者权益变动表项目注释

说明对上年期末余额进行调整的“其他”项目名称及调整金额等事项：

适用 不适用

81、 外币货币性项目

(1). 外币货币性项目

适用 不适用

单位：元

项目	期末外币余额	折算汇率	期末折算人民币余额
货币资金			156,340,278.16
其中：美元	19,922,047.84	7.1884	143,207,648.69
欧元	353,974.76	7.5257	2,663,907.85

港币	779.97	0.9260	722.28
韩元	7,751,652.00	0.0049	38,275.98
日元	27,048,016.00	0.0462	1,250,510.92
泰铢	20,577,297.54	0.2126	4,375,541.71
越南盾	16,874,059,554.00	0.0003	4,803,670.73
应收账款			1,800,687,090.90
其中：美元	239,665,277.55	7.1884	1,722,809,881.12
欧元	8,290,769.47	7.5257	62,393,843.77
港币			
日元	158,143,263.00	0.0462	7,311,437.48
泰铢	20,834.60	0.2126	4,430.25
越南盾	28,690,320,399.00	0.0003	8,167,498.28
应付账款			150,913,865.58
其中：美元	8,618,825.14	7.1884	61,955,562.64
欧元	1,292,403.96	7.5257	9,726,244.48
日元	21,817,850.00	0.0462	1,008,704.66
泰铢	24,161,852.99	0.2126	5,137,758.99
越南盾	256,730,893,476.00	0.0003	73,085,594.81
短期借款			976,235,742.90
其中：美元	135,807,097.95	7.1884	976,235,742.90
长期借款			247,405,735.21
其中：美元	30,365,442.27	7.1884	218,278,945.21
欧元			
港币			
日元	630,000,000.00	0.0462	29,126,790.00

(2). 境外经营实体说明，包括对于重要的境外经营实体，应披露其境外主要经营地、记账本位币及选择依据，记账本位币发生变化的还应披露原因

√适用 □不适用

本公司合并财务报表中包含十三个境外经营实体，分别为香港铭泰国际实业有限公司、金田铜业（越南）有限公司、金田铜业日本株式会社、铭泰国际资源有限公司、金田铜业（德国）有限公司、金田铜业（香港）有限公司、金田（新加坡）国际实业有限公司、金松实业（香港）有限公司、金拓国际实业（香港）有限公司、金田铜业（泰国）有限公司、金拓国际实业（泰国）有限公司、金松进出口（泰国）有限公司及科田磁业（德国）有限公司。

香港铭泰国际实业有限公司、金田铜业（香港）有限公司、金田（新加坡）国际实业有限公司、铭泰国际资源有限公司、金松实业（香港）有限公司及金拓国际实业（香港）有限公司以美元为记账本位币；金田铜业（越南）有限公司以越南盾为记账本位币；金田铜业日本株式会社以日元为记账本位币；金田铜业（德国）有限公司和科田磁业（德国）有限公司以欧元为记账本位币；金田铜业（泰国）有限公司、金拓国际实业（泰国）有限公司及金松进出口（泰国）有限公司以泰铢为记账本位币。

合并报表时，对上述境外公司的资产负债表除所有者权益外的项目按资产负债表日人民币与相应记账本位币的汇率折算为人民币，对其实收资本按历史汇率进行折算，未分配利润按利润表

中折算的金额确定。利润表中的项目采用的汇率为报告期内人民币与相应记账本位币汇率之平均数进行折算。资产负债表与利润表项目由于采用折算汇率不同形成的差异列示在资产负债表中的其他综合收益项下。现金流量表项目采用的汇率为报告期内人民币与相应记账本位币汇率之平均数进行折算，由于期末现金及现金等价物和期初现金及现金等价物采用汇率不同形成的差额列示在汇率变动对现金及现金等价物的影响项下。

82、 租赁

(1) 作为承租人

适用 不适用

本公司使用权资产、租赁负债和与租赁相关的总现金流出情况详见本附注注释 25、注释 47 和注释 78。

未纳入租赁负债计量的可变租赁付款额

适用 不适用

简化处理的短期租赁或低价值资产的租赁费用

适用 不适用

售后租回交易及判断依据

适用 不适用

与租赁相关的现金流出总额 3,115,244.65 (单位：元 币种：人民币)

(2) 作为出租人

作为出租人的经营租赁

适用 不适用

单位：元 币种：人民币

项目	租赁收入	其中：未计入租赁收款额的可变租赁付款额相关的收入
租赁收入	244,074.04	
合计	244,074.04	

作为出租人的融资租赁

适用 不适用

未折现租赁收款额与租赁投资净额的调节表

适用 不适用

未来五年未折现租赁收款额

适用 不适用

(3) 作为生产商或经销商确认融资租赁销售损益

适用 不适用

83、 数据资源

适用 不适用

84、 其他

适用 不适用

八、研发支出

1、 按费用性质列示

适用 不适用

单位：元 币种：人民币

项目	本期发生额	上期发生额
材料费	344,439,809.26	273,466,878.22
燃料动力费	33,382,522.05	27,973,332.53
职工薪酬	211,171,487.11	194,645,215.84
折旧及摊销	9,948,333.74	10,633,422.95
其他费用	13,109,797.99	9,298,047.05
合计	612,051,950.15	516,016,896.59
其中：费用化研发支出	612,051,950.15	516,016,896.59
资本化研发支出		

2、 符合资本化条件的研发项目开发支出

适用 不适用

重要的资本化研发项目

适用 不适用

开发支出减值准备

适用 不适用

3、 重要的外购在研项目

适用 不适用

九、合并范围的变更

1、 非同一控制下企业合并

适用 不适用

2、 同一控制下企业合并

适用 不适用

3、 反向购买

适用 不适用

4、 处置子公司

本期是否存在丧失子公司控制权的交易或事项

适用 不适用

其他说明：

适用 不适用

是否存在通过多次交易分步处置对子公司投资且在本期丧失控制权的情形

适用 不适用

其他说明：

适用 不适用

5、 其他原因的合并范围变动

说明其他原因导致的合并范围变动（如，新设子公司、清算子公司等）及其相关情况：

适用 不适用

1、 报告期内注销子公司

子公司重庆金田博创国际贸易有限公司于报告期内注销。

2、 报告期内新设子公司

本报告期新设子公司科田磁业（德国）有限公司、宁波金田供应链管理服务有限公司、金松实业（香港）有限公司、金拓国际实业（香港）有限公司、金松进出口（泰国）有限公司、金拓国际实业（泰国）有限公司及金田铜业（泰国）有限公司。

6、 其他

适用 不适用

十、在其他主体中的权益

1、在子公司中的权益

(1). 企业集团的构成

√适用 □不适用

单位：万元 币种：人民币

子公司名称	主要经营地	注册资本	注册地	业务性质	持股比例 (%)		取得方式
					直接	间接	
宁波金田有色金属材料有限公司	宁波	500	宁波	制造业	100		投资设立
宁波金田铜管有限公司	宁波	54,500.00	宁波	制造业	100		投资设立
宁波杰克龙精工有限公司	宁波	11,300.00	宁波	制造业	100		投资设立
宁波金田新材料有限公司	宁波	65,000.00	宁波	制造业	100		投资设立
宁波金田高导新材料有限公司	宁波	20,000.00	宁波	制造业	100		投资设立
宁波金田进出口有限公司	宁波	1,500.00	宁波	贸易	100		投资设立
铭泰国际资源有限公司	美国	200 万美元	美国	贸易	100		投资设立
香港铭泰国际实业有限公司	香港	3,000 万美元	香港	贸易	100		投资设立
宁波科田磁业股份有限公司	宁波	16,458.00	宁波	制造业	91.14		同一控制合并
宁波金田电材有限公司	宁波	25,000.00	宁波	制造业	100		非同一控制下合并
金田铜业（越南）有限公司	越南	68,160,000 万越南盾	越南	制造业	100		投资设立
宁波金田国际物流有限公司	宁波	1,000.00	宁波	运输代理		100	投资设立
金田铜业日本株式会社	日本	200 万美元	日本	咨询		100	投资设立
金田铜业（德国）有限公司	德国	200 万美元	德国	咨询		100	投资设立
广东金田铜业有限公司	广东	20,000.00	广东	制造业	100		投资设立
重庆金田铜业有限公司	重庆	20,000.00	重庆	制造业	100		投资设立
江苏兴荣铜业有限公司	江苏	30,943.93	江苏	制造业	61		非同一控制下合并
江苏兴荣兆邦金属有限公司	江苏	8,000.00	江苏	制造业		61	非同一控制下合并
宁波金田博远国际贸易有限公司	宁波	200.00	宁波	贸易		100	投资设立

宁波金田致远国际贸易有限公司	宁波	1,000.00	宁波	贸易		100	投资设立
广东金田新材料有限公司	广东	20,000.00	广东	制造业	100		投资设立
金田（新加坡）国际实业有限公司	新加坡	3,000 万美元	新加坡	贸易		100	投资设立
宁波金田诚远国际贸易有限公司	宁波	1,000.00	宁波	贸易		100	投资设立
江苏金田新材有限公司	江苏	20,000.00	江苏	制造业		100	投资设立
包头科田磁业有限公司	包头	15,000.00	包头	制造业		91.14	投资设立
宁波金田鹏远国际贸易有限公司	宁波	1,000.00	宁波	贸易		100	投资设立
宁波金田晟远国际贸易有限公司	宁波	1,000.00	宁波	贸易		100	投资设立
金田铜业（香港）有限公司	香港	5,000 万美元	香港	贸易	100		投资设立
宁波金田电磁科技有限公司	宁波	10,000.00	宁波	制造业		100	投资设立
金松实业（香港）有限公司	香港	100 万美元	香港	贸易		100	投资设立
金拓国际实业（香港）有限公司	香港	100 万美元	香港	贸易		100	投资设立
金田铜业（泰国）有限公司	泰国	59,000 万泰铢	泰国	制造业		100	投资设立
金拓国际实业（泰国）有限公司	泰国	14,200 万泰铢	泰国	制造业		100	投资设立
宁波金田供应链管理服务有限公司	宁波	1,000.00	宁波	贸易		100	投资设立
金松进出口（泰国）有限公司	泰国	1,000 万泰铢	泰国	贸易		100	投资设立
科田磁业（德国）有限公司	德国	20 万欧元	德国	贸易		100	投资设立

(2). 重要的非全资子公司

适用 不适用

(3). 重要非全资子公司的主要财务信息

适用 不适用

(4). 使用企业集团资产和清偿企业集团债务的重大限制

适用 不适用

(5). 向纳入合并财务报表范围的结构化主体提供的财务支持或其他支持

适用 不适用

其他说明：

适用 不适用

2、 在子公司的所有者权益份额发生变化且仍控制子公司的交易

适用 不适用

3、 在合营企业或联营企业中的权益

适用 不适用

4、 重要的共同经营

适用 不适用

5、 在未纳入合并财务报表范围的结构化主体中的权益

未纳入合并财务报表范围的结构化主体的相关说明：

适用 不适用

6、 其他

适用 不适用

十一、 政府补助

1、 报告期末按应收金额确认的政府补助

适用 不适用

未能在预计时点收到预计金额的政府补助的原因

适用 不适用

2、 涉及政府补助的负债项目

适用 不适用

单位：元 币种：人民币

财务报表项目	期初余额	本期新增补助金额	本期计入营业外收入金额	本期转入其他收益	本期其他变动	期末余额	与资产/收益相关
递延收益	415,798,895.11	65,232,264.15		57,229,727.89		423,801,431.37	
合计	415,798,895.11	65,232,264.15		57,229,727.89		423,801,431.37	/

3、 计入当期损益的政府补助

适用 不适用

单位：元 币种：人民币

类型	本期发生额	上期发生额
与资产相关	57,229,727.89	55,215,814.35
与收益相关	111,373,225.25	159,770,886.67
合计	168,602,953.14	214,986,701.02

十二、与金融工具相关的风险

1、金融工具的风险

√适用 □不适用

本公司风险管理的总体目标是在不过度影响公司竞争力和应变力的情况下，制定尽可能降低风险的风险管理政策。

（一）信用风险

信用风险是指金融工具的一方不履行义务，造成另一方发生财务损失的风险。本公司主要面临赊销导致的客户信用风险。在签订新合同之前，本公司会对新客户的信用风险进行评估，包括外部信用评级和在某些情况下的银行资信证明（当此信息可获取时）。公司对每一客户均设置了赊销限额，该限额为无需获得额外批准的最大额度。公司通过对已有客户信用评级的季度监控以及应收账款账龄分析的审核来确保公司的整体信用风险在可控的范围内。

（二）市场风险

1. 利率风险

利率风险，是指金融工具的公允价值或未来现金流量因市场利率变动而发生波动的风险。本公司面临的利率风险主要来源于银行短期借款及银行长期借款。公司通过降低浮动利率借款比例、合理控制借款总额等措施降低利率风险。

截止 2024 年 12 月 31 日，在其他变量保持不变的情况下，如果以浮动利率计算的借款利率上升或下降 100 个基点，对本公司的净利润影响如下：

利率变化	对净利润的影响（万元）
上升 100 个基点	-3,161.68
下降 100 个基点	3,161.68

注：公司部分借款为固定利率，借款利率的上升或下浮对该部分借款无影响。

2. 汇率风险

汇率风险，是指金融工具的公允价值或未来现金流量因外汇汇率变动而发生波动的风险。本公司尽可能将外币收入与外币支出相匹配以降低汇率风险。此外，公司还可能签署远期外汇合约或货币互换合约以达到规避汇率风险的目的。

本公司面临的汇率风险主要来源于以美元计价的金融资产和金融负债，外币金融资产和外币金融负债折算成人民币的金额列示如下：

项目	期末余额							合计
	美元	欧元	韩元	泰铢	港币	日元	越南盾	
货币资金	143,207,648.69	2,663,907.85	38,275.98	4,375,541.71	722.28	1,250,510.92	4,803,670.73	156,340,278.16
应收账款	1,722,809,881.12	62,393,843.77		4,430.25		7,311,437.48	8,167,498.28	1,800,687,090.90
应付账款	61,955,562.64	9,726,244.48		5,137,758.99		1,008,704.66	73,085,594.81	150,913,865.58
短期借款	976,235,742.90							976,235,742.90
长期借款	218,278,945.21					29,126,790.00		247,405,735.21
合计	3,122,487,780.56	74,783,996.10	38,275.98	9,517,730.95	722.28	38,697,443.06	86,056,763.82	3,331,582,712.75

截止 2024 年 12 月 31 日，在所有其他变量保持不变的情况下，如果人民币对美元等货币升值或贬值 1%，对本公司净利润的影响如下：

汇率变化	对净利润的影响（万元）
上升 1%	-551.17
下降 1%	551.17

3. 流动性风险

流动性风险，是指企业在履行以交付现金或其他金融资产的方式结算的义务时发生资金短缺的风险。本公司的政策是确保拥有充足的现金以偿还到期债务。流动性风险由本公司的资金管理部集中控制。资金管理部通过监控现金余额、可随时变现的有价证券以及对未来 12 个月现金流量的滚动预测，确保公司在所有合理预测的情况下拥有充足的资金偿还债务。

于 2024 年 12 月 31 日，本公司各项金融负债以未折现的合同现金流量按到期日列示如下：

项目	2024 年 12 月 31 日			合计
	1 年以内	1-5 年	5 年以上	
短期借款	3,354,842,293.43			3,354,842,293.43
应付票据	1,786,624,154.70			1,786,624,154.70
应付账款	2,010,135,489.11			2,010,135,489.11
其他应付款	76,181,258.20			76,181,258.20
长期借款	2,213,453,505.29	3,173,690,714.98		5,387,144,220.27
应付债券	19,973,767.75	2,704,094,579.82		2,724,068,347.57
租赁负债	2,626,657.03	4,139,495.05		6,766,152.08

2、套期

(1) 公司开展套期业务进行风险管理

√适用 □不适用

项目	相应风险管理策略和目标	被套期风险的定性和定量信息	被套期项目及相关套期工具之间的经济关系	预期风险管理目标有效实现情况	相应套期活动对风险敞口的影响
存货及已定购交	使用商品期货合约进行	公司铜产品主要定价原则为	公司使用上海期货交易	公司制定了配套的《套期保	将风险敞口控制在限定

易、铜产品的预期销售	套期，以此来规避本公司承担的随着阴极铜市场价格的波动，相关存货及已定价采购交易预计未来公允价值发生波动的风险、相关铜产品的预期销售带来的预计未来现金流量发生波动的风险	“原材料价格+加工费”，主要原材料为电解铜和再生铜，公司利润主要来自于相对稳定的加工费。主要原材料面临价格波动风险。套期保值数量根据风险敞口情况确定	所、伦敦金属交易所或纽约商品期货交易所的阴极铜等商品期货合约作为套期工具，与被套期项目之间存在同一基础变量，使得套期工具和被套期项目的价值因面临相同的被套期风险而发生方向相反的变动	值管理制 度》，有效降低了主要原材料面临的价格波动风险，达到了预期风险管理目标	范围内
------------	---	--	--	--	-----

其他说明：
适用 不适用

(2) 公司开展符合条件套期业务并应用套期会计

适用 不适用

单位：元 币种：人民币

项目	与被套期项目以及套期工具相关账面价值	已确认的被套期项目账面价值中所包含的被套期项目累计公允价值套期调整	套期有效性和套期无效部分来源	套期会计对公司的财务报表相关影响
套期风险类型				
公允价值波动风险	474,199,039.56	-20,896,288.11	套期有效性来源于套期工具和被套期项目之间的经济关系，套期无效部分主要来自基差风险、现货或期货市场供求变动风险以及其他现货或期货市场的不确定性风险等	详见第十节 财务报告七、合并财务报表项目注释2、注释13、注释33、注释44、注释68及注释70所述
现金流量波动风险	-35,782,530.82			
套期类别				
公允价值套期	474,199,039.56	-20,896,288.11	套期有效性来源于套期工具和被套期项目之间的经济关系，套期无效部分主要来自基差风险、现	详见第十节 财务报告七、合并财务报表项目注释2、注释13、注释33、注释44、注释68及注释70
现金流量套期	-35,782,530.82			

			货或期货市场供求变动风险以及其他现货或期货市场的不确定性风险等	所述
--	--	--	---------------------------------	----

其他说明：

适用 不适用

(3) 公司开展套期业务进行风险管理、预期能实现风险管理目标但未应用套期会计

适用 不适用

项目	未应用套期会计的原因	对财务报表的影响
外汇风险管理	公司运用远期外汇合约等外汇衍生工具进行外汇风险管理，考虑成本效益原则，暂未一一指定套期关系	详见第十节 财务报告 七、合并财务报表项目注释 2、注释 33、注释 68 及注释 70 所述

其他说明：

适用 不适用

3、金融资产转移

(1) 转移方式分类

适用 不适用

(2) 因转移而终止确认的金融资产

适用 不适用

(3) 继续涉入的转移金融资产

适用 不适用

其他说明：

适用 不适用

十三、公允价值的披露

1、以公允价值计量的资产和负债的期末公允价值

适用 不适用

单位：元 币种：人民币

项目	期末公允价值			
	第一层次公允价值计量	第二层次公允价值计量	第三层次公允价值计量	合计
一、持续的公允价值计量				
（一）交易性金融资产	40,592,106.65	109,838,181.62	262,180,802.15	412,611,090.42

1. 以公允价值计量且变动计入当期损益的金融资产	40,592,106.65	109,838,181.62		150,430,288.27
(1) 债务工具投资				
(2) 权益工具投资	826,486.29			826,486.29
(3) 衍生金融资产	39,765,620.36	109,838,181.62		149,603,801.98
2. 指定以公允价值计量且其变动计入当期损益的金融资产			262,180,802.15	262,180,802.15
(1) 债务工具投资				
(2) 权益工具投资				
(3) 银行理财产品			262,180,802.15	262,180,802.15
(二) 应收款项融资			352,514,666.10	352,514,666.10
(三) 其他债权投资				
(四) 其他权益工具投资			10,000,000.00	10,000,000.00
(五) 投资性房地产				
1. 出租用的土地使用权				
2. 出租的建筑物				
3. 持有并准备增值后转让的土地使用权				
(五) 生物资产				
1. 消耗性生物资产				
2. 生产性生物资产				
持续以公允价值计量的资产总额	40,592,106.65	109,838,181.62	624,695,468.25	775,125,756.52
(六) 交易性金融负债	126,911,022.19	2,427,629.51		129,338,651.70
1. 以公允价值计量且变动计入当期损益的金融负债				
其中：发行的交易性债券				
衍生金融负债	126,911,022.19	2,427,629.51		129,338,651.70
其他				
2. 指定为以公允价值计量且变动计入当期损益的金融负债				
持续以公允价值计量的负债总额	126,911,022.19	2,427,629.51		129,338,651.70

二、非持续的公允价值计量				
（一）持有待售资产			176,991.15	176,991.15
非持续以公允价值计量的资产总额			176,991.15	176,991.15
非持续以公允价值计量的负债总额				

2、持续和非持续第一层次公允价值计量项目市价的确定依据

适用 不适用

本公司将期货合约、上市的可供出售权益性工具形成的金融资产或金融负债划分为第一层次公允价值计量的项目，其公允价值按照期货合约、上市的可供出售权益性工具在公开市场（期货交易所、证券交易所）的报价确定。

3、持续和非持续第二层次公允价值计量项目，采用的估值技术和重要参数的定性及定量信息

适用 不适用

本公司将远期结售汇交易形成的金融资产或金融负债划分为第二层次公允价值计量的项目，其公允价值按照签约银行公布的远期结汇参考汇率确定。

4、持续和非持续第三层次公允价值计量项目，采用的估值技术和重要参数的定性及定量信息

适用 不适用

本公司将购买的银行理财产品、应收款项融资划分为第三层次公允价值计量项目。

5、持续的第三层次公允价值计量项目，期初与期末账面价值间的调节信息及不可观察参数敏感性分析

适用 不适用

6、持续的公允价值计量项目，本期内发生各层级之间转换的，转换的原因及确定转换时点的政策

适用 不适用

7、本期内发生的估值技术变更及变更原因

适用 不适用

8、不以公允价值计量的金融资产和金融负债的公允价值情况

适用 不适用

9、其他

适用 不适用

十四、 关联方及关联交易

1、 本企业的母公司情况

适用 不适用

单位：元 币种：人民币

母公司名称	注册地	业务性质	注册资本	母公司对本企业的持股比例 (%)	母公司对本企业的表决权比例 (%)
宁波金田投资控股有限公司	宁波	实业项目投资	22,800,000.00	28.03	28.03

本企业的母公司情况的说明

宁波金田投资控股有限公司的实际控制人为楼国强、陆小咪夫妇。

本企业最终控制方是楼国强、陆小咪及楼城。

2、 本企业的子公司情况

本企业子公司的情况详见附注

适用 不适用

详见十、在其他主体中的权益

3、 本企业合营和联营企业情况

本企业重要的合营或联营企业详见附注

适用 不适用

本期与本公司发生关联方交易，或前期与本公司发生关联方交易形成余额的其他合营或联营企业情况如下

适用 不适用

其他说明：

适用 不适用

4、 其他关联方情况

适用 不适用

5、 关联交易情况

(1). 购销商品、提供和接受劳务的关联交易

采购商品/接受劳务情况表

适用 不适用

出售商品/提供劳务情况表

适用 不适用

购销商品、提供和接受劳务的关联交易说明

适用 不适用

(2). 关联受托管理/承包及委托管理/出包情况

本公司受托管理/承包情况表：

适用 不适用

关联托管/承包情况说明

适用 不适用

本公司委托管理/出包情况表

适用 不适用

关联管理/出包情况说明

适用 不适用

(3). 关联租赁情况

本公司作为出租方：

适用 不适用

本公司作为承租方：

适用 不适用

关联租赁情况说明

适用 不适用

(4). 关联担保情况

本公司作为担保方

适用 不适用

本公司作为被担保方

适用 不适用

单位：万元 币种：人民币

担保方	担保金额	担保起始日	担保到期日	担保是否已经履行完毕
宁波金田投资控股有限公司	66,000.00	2019-12-23	2024-08-01	是
宁波金田投资控股有限公司	美元 1,500.00	2020-08-07	2025-08-06	是
宁波金田投资控股有限公司	美元 400.00	2020-07-03	2027-07-02	否
宁波金田投资控股有限公司	20,000.00	2022-03-08	2025-03-08	是
宁波金田投资控股有限公司	10,000.00	2022-03-08	2025-03-08	否
宁波金田投资控股有限公司	110,000.00	2022-03-08	2025-03-08	是
宁波金田投资控股有限公司	美元 1,725.00	2020-08-07	2027-10-11	否
宁波金田投资控股有限公司	50,000.00	2022-12-15	2027-12-15	否

宁波金田投资控股有限公司	5,000.00	2023-02-22	2026-02-21	否
宁波金田投资控股有限公司	30,000.00	2023-02-22	2026-02-21	是
宁波金田投资控股有限公司	10,000.00	2023-02-22	2026-02-22	否
宁波金田投资控股有限公司	99,000.00	2023-02-22	2026-02-22	否
宁波金田投资控股有限公司	120,000.00	2023-04-12	2026-04-11	否
宁波金田投资控股有限公司	10,000.00	2023-07-28	2024-07-27	是
宁波金田投资控股有限公司	美元 6,000.00	2023-07-27	2025-07-26	否
宁波金田投资控股有限公司	8,500.00	2023-09-26	2024-12-25	是
宁波金田投资控股有限公司	48,000.00	2023-08-16	2026-08-16	否
宁波金田投资控股有限公司	18,000.00	2023-08-16	2026-08-16	否
宁波金田投资控股有限公司	美元 2,070.00	2022-12-07	2027-12-07	否
宁波金田投资控股有限公司	美元 300.00	2021-03-02	2028-04-28	否
宁波金田投资控股有限公司	120,000.00	2024-01-19	2027-01-19	否
宁波金田投资控股有限公司	44,000.00	2024-01-16	2026-01-16	否
宁波金田投资控股有限公司	3,300.00	2024-01-22	2025-01-21	是
宁波金田投资控股有限公司	11,000.00	2024-01-22	2025-01-21	是
宁波金田投资控股有限公司	3,300.00	2024-01-22	2025-01-21	是
宁波金田投资控股有限公司	13,500.00	2024-03-14	2027-03-13	否
宁波金田投资控股有限公司	1,350.00	2024-03-14	2027-03-13	否
宁波金田投资控股有限公司	109,000.00	2024-01-26	2029-01-26	是
宁波金田投资控股有限公司	美元 4,100.00	2024-03-11	2025-03-10	否
宁波金田投资控股有限公司	35,500.00	2024-04-23	2025-07-22	否
宁波金田投资控股有限公司	11,000.00	2024-01-22	2025-01-21	是
宁波金田投资控股有限公司	10,000.00	2024-01-26	2029-01-25	否

宁波金田投资控股有限公司	40,000.00	2024-02-20	2025-05-19	否
宁波金田投资控股有限公司	40,000.00	2024-01-19	2027-01-19	否
宁波金田投资控股有限公司	40,000.00	2024-06-03	2025-06-02	否
宁波金田投资控股有限公司	10,000.00	2024-05-31	2025-05-30	否
宁波金田投资控股有限公司	16,000.00	2024-06-28	2025-06-17	否
宁波金田投资控股有限公司	美元 4,100.00	2024-05-21	2025-05-20	否
宁波金田投资控股有限公司	美元 1,200.00	2024-05-27	2027-5-27	是
宁波金田投资控股有限公司	5,000.00	2024-01-26	2029-01-25	否
宁波金田投资控股有限公司	3,300.00	2024-01-22	2025-01-21	是
宁波金田投资控股有限公司	10,000.00	2024-12-24	2026-3-23	否
宁波金田投资控股有限公司	111,000.00	2024-12-23	2029-12-23	否
宁波金田投资控股有限公司	8,800.00	2024-12-11	2025-12-11	否
宁波金田投资控股有限公司	11,000.00	2024-12-11	2025-12-11	否
宁波金田投资控股有限公司	8,800.00	2024-12-11	2025-12-11	否
宁波金田投资控股有限公司	22,000.00	2024-12-11	2025-12-11	否
宁波金田投资控股有限公司	3,300.00	2024-12-11	2025-12-11	否
宁波金田投资控股有限公司	10,000.00	2024-10-17	2025-10-16	否
宁波金田投资控股有限公司	40,000.00	2024-12-23	2028-12-31	否
宁波金田投资控股有限公司	120,000.00	2024-12-23	2028-12-31	否
宁波金田投资控股有限公司	20,000.00	2024-12-23	2028-12-31	否
宁波金田投资控股有限公司	66,000.00	2024-07-31	2034-07-31	否
宁波金田投资控股有限公司	美元 1,200.00	2024-05-27	2027-5-27	是
宁波金田投资控股有限公司	美元 1,800.00	2024-12-23	2024-12-23	否
宁波金田投资控股有限公司	10,000.00	2024-11-19	2029-11-18	否

宁波金田投资控股有限公司	11,000.00	2024-11-12	2025-11-11	否
宁波金田投资控股有限公司	10,000.00	2024-10-17	2025-10-16	否
宁波金田投资控股有限公司	85,000.00	2021-01-19	2024-01-19	是
宁波金田投资控股有限公司	40,000.00	2021-01-19	2024-01-19	是
宁波金田投资控股有限公司	23,500.00	2023-04-25	2024-07-24	是
宁波金田投资控股有限公司	美元 6,000.00	2023-01-06	2026-01-06	否

关联担保情况说明

适用 不适用

(5). 关联方资金拆借

适用 不适用

(6). 关联方资产转让、债务重组情况

适用 不适用

(7). 关键管理人员报酬

适用 不适用

单位：万元 币种：人民币

项目	本期发生额	上期发生额
关键管理人员报酬	1,598.97	1,497.18

(8). 其他关联交易

适用 不适用

6、 应收、应付关联方等未结算项目情况

(1). 应收项目

适用 不适用

(2). 应付项目

适用 不适用

(3). 其他项目

适用 不适用

7、 关联方承诺

适用 不适用

8、其他

适用 不适用

十五、股份支付

1、各项权益工具

适用 不适用

数量单位：股 金额单位：元 币种：人民币

授予对象类别	本期授予		本期行权		本期解锁		本期失效	
	数量	金额	数量	金额	数量	金额	数量	金额
公司董事、监事、高级管理人员					2,022,300.00	6,805,755.00	103,500.00	528,885.00
公司核心业务骨干					16,034,900.00	61,663,554.20	993,750.00	3,529,443.30
合计					18,057,200.00	68,469,309.20	1,097,250.00	4,058,328.30

期末发行在外的股票期权或其他权益工具

适用 不适用

授予对象类别	期末发行在外的股票期权		期末发行在外的其他权益工具	
	行权价格的范围	合同剩余期限	行权价格的范围	合同剩余期限
本公司 2023 年员工持股计划			首次授予价格 3.28 元/股	详见公司 2023 年员工持股计划管理办法

其他说明

2022 年，公司子公司科田磁业实施员工持股计划，详见《金田铜业关于引入员工持股平台对全资子公司实施增资暨关联交易的公告》。

2、以权益结算的股份支付情况

适用 不适用

单位：元 币种：人民币

授予日权益工具公允价值的确定方法	1、限制性股票激励计划及本公司员工持股计划：公司以授予日股票收盘价，结合 B-S 期权定价模型对授予日权益工具公允价值进行确定。2、子公司科田磁业员工持股计划：以收益法评估确定。
授予日权益工具公允价值的重要参数	按照授予日公司 A 股股票收盘价计算授予日股票公允价值
可行权权益工具数量的确定依据	公司将在每个资产负债表日，根据最新取得的可解除限售人数变动、业绩指标完成情况等后续信息，修正预计可行权权益工具数量
本期估计与上期估计有重大差异的原因	不适用
以权益结算的股份支付计入资本公积的累计金额	217,009,523.41

3、以现金结算的股份支付情况

适用 不适用

4、本期股份支付费用

适用 不适用

单位：元 币种：人民币

授予对象类别	以权益结算的股份支付费用	以现金结算的股份支付费用
公司董事、监事、高级管理人员	4,335,509.20	
公司核心业务骨干	59,143,330.18	
合计	63,478,839.38	

其他说明

本期以权益结算的股份支付确认的费用不含少数股东享有部分。

5、股份支付的修改、终止情况

适用 不适用

6、其他

适用 不适用

十六、承诺及或有事项

1、重要承诺事项

适用 不适用

2、或有事项

(1). 资产负债表日存在的重要或有事项

适用 不适用

(2). 公司没有需要披露的重要或有事项，也应予以说明：

适用 不适用

3、其他

适用 不适用

十七、资产负债表日后事项

1、重要的非调整事项

适用 不适用

2、利润分配情况

适用 不适用

3、 销售退回

适用 不适用

4、 其他资产负债表日后事项说明

适用 不适用

十八、 其他重要事项

1、 前期会计差错更正

(1). 追溯重述法

适用 不适用

(2). 未来适用法

适用 不适用

2、 重要债务重组

适用 不适用

3、 资产置换

(1). 非货币性资产交换

适用 不适用

(2). 其他资产置换

适用 不适用

4、 年金计划

适用 不适用

5、 终止经营

适用 不适用

6、 分部信息

(1). 报告分部的确定依据与会计政策

适用 不适用

(2). 报告分部的财务信息

适用 不适用

(3). 公司无报告分部的，或者不能披露各报告分部的资产总额和负债总额的，应说明原因

适用 不适用

(4). 其他说明

适用 不适用

7、其他对投资者决策有影响的重要交易和事项

适用 不适用

8、其他

适用 不适用

十九、 母公司财务报表主要项目注释

1、 应收账款

(1). 按账龄披露

适用 不适用

单位：元 币种：人民币

账龄	期末账面余额	期初账面余额
1 年以内		
其中：1 年以内分项		
一年以内	1,272,872,128.30	1,072,449,036.53
1 年以内小计	1,272,872,128.30	1,072,449,036.53
1 至 2 年	1,260,000.00	397.67
2 至 3 年		
3 年以上		
3 至 4 年		
4 至 5 年		
5 年以上		
合计	1,274,132,128.30	1,072,449,434.20

(2). 按坏账计提方法分类披露

适用 不适用

单位：元 币种：人民币

类别	期末余额				账面价值	期初余额				账面价值
	账面余额		坏账准备			账面余额		坏账准备		
	金额	比例 (%)	金额	计提比例 (%)		金额	比例 (%)	金额	计提比例 (%)	
按单项计提坏账准备	1,260,000.00	0.10	1,260,000.00	100						
其中：										

按组合计提坏账准备	1,272,872,128.30	99.90	5,385,719.52	0.42	1,267,486,408.78	1,072,449,434.20	100.00	4,928,163.70	0.46	1,067,521,270.50
其中：										
组合 1	195,728,223.38	15.38			195,728,223.38	86,477,177.39	8.06			86,477,177.39
组合 2	1,077,143,904.92	84.62	5,385,719.52	0.50	1,071,758,185.40	985,972,256.81	91.94	4,928,163.70	0.50	981,044,093.11
合计	1,274,132,128.30	/	6,645,719.52	/	1,267,486,408.78	1,072,449,434.20	/	4,928,163.70	/	1,067,521,270.50

按单项计提坏账准备：

适用 不适用

于 2024 年 12 月 31 日无重要的单项计提预期信用损失的应收账款

按组合计提坏账准备：

适用 不适用

组合计提项目：组合 2

单位：元 币种：人民币

名称	期末余额		
	应收账款	坏账准备	计提比例（%）
1 年以内	1,077,143,904.92	5,385,719.52	0.50
合计	1,077,143,904.92	5,385,719.52	

按组合计提坏账准备的说明：

适用 不适用

按预期信用损失一般模型计提坏账准备

适用 不适用

对本期发生损失准备变动的应收账款账面余额显著变动的情况说明：

适用 不适用

(3). 坏账准备的情况

适用 不适用

单位：元 币种：人民币

类别	期初余额	本期变动金额				期末余额
		计提	收回或转回	转销或核销	其他变动	
单项计提预期信用损失的应收账款		1,260,000.00				1,260,000.00
按组合计提预期信用损失的应收账款	4,928,163.70	617,616.21		160,060.39		5,385,719.52

其中：组合 1					
组合 2	4,928,163.70	617,616.21		160,060.39	5,385,719.52
合计	4,928,163.70	1,877,616.21		160,060.39	6,645,719.52

其中本期坏账准备收回或转回金额重要的：

适用 不适用

(4). 本期实际核销的应收账款情况

适用 不适用

单位：元 币种：人民币

项目	核销金额
实际核销的应收账款	160,060.39

其中重要的应收账款核销情况

适用 不适用

应收账款核销说明：

适用 不适用

(5). 按欠款方归集的期末余额前五名的应收账款和合同资产情况

适用 不适用

单位：元 币种：人民币

单位名称	应收账款期末余额	合同资产期末余额	应收账款和合同资产期末余额	占应收账款和合同资产期末余额合计数的比例 (%)	坏账准备期末余额
第一名	177,915,475.39		177,915,475.39	13.96	
第二名	45,613,278.11		45,613,278.11	3.58	228,066.39
第三名	34,377,582.45		34,377,582.45	2.70	171,887.91
第四名	30,268,309.65		30,268,309.65	2.38	151,341.55
第五名	25,399,410.76		25,399,410.76	1.99	126,997.05
合计	313,574,056.36		313,574,056.36	24.61	678,292.90

其他说明：

适用 不适用

2、其他应收款

项目列示

适用 不适用

单位：元 币种：人民币

项目	期末余额	期初余额
应收利息	7,459,462.63	1,830,981.50
应收股利		100,000,000.00
其他应收款	1,410,488,788.99	1,410,762,059.56

合计	1,417,948,251.62	1,512,593,041.06
----	------------------	------------------

其他说明：

适用 不适用

应收利息

(1). 应收利息分类

适用 不适用

单位：元 币种：人民币

项目	期末余额	期初余额
应收子公司利息	7,459,462.63	1,830,981.50
委托贷款		
债券投资		
合计	7,459,462.63	1,830,981.50

(2). 重要逾期利息

适用 不适用

(3). 按坏账计提方法分类披露

适用 不适用

按单项计提坏账准备：

适用 不适用

按单项计提坏账准备的说明：

适用 不适用

按组合计提坏账准备：

适用 不适用

(4). 按预期信用损失一般模型计提坏账准备

适用 不适用

对本期发生损失准备变动的应收利息账面余额显著变动的情况说明：

适用 不适用

(5). 坏账准备的情况

适用 不适用

其中本期坏账准备收回或转回金额重要的：

适用 不适用

(6). 本期实际核销的应收利息情况

适用 不适用

其中重要的应收利息核销情况

适用 不适用

核销说明：

适用 不适用

其他说明：

适用 不适用

应收股利

(7). 应收股利

适用 不适用

单位：元 币种：人民币

项目(或被投资单位)	期末余额	期初余额
宁波金田电材有限公司		100,000,000.00
合计		100,000,000.00

(8). 重要的账龄超过 1 年的应收股利

适用 不适用

(9). 按坏账计提方法分类披露

适用 不适用

按单项计提坏账准备：

适用 不适用

按单项计提坏账准备的说明：

适用 不适用

按组合计提坏账准备：

适用 不适用

(10). 按预期信用损失一般模型计提坏账准备

适用 不适用

对本期发生损失准备变动的应收股利账面余额显著变动的情况说明：

适用 不适用

(11). 坏账准备的情况

适用 不适用

其中本期坏账准备收回或转回金额重要的：

适用 不适用

(12). 本期实际核销的应收股利情况

适用 不适用

其中重要的应收股利核销情况

适用 不适用

核销说明：

适用 不适用

其他说明：

适用 不适用

其他应收款

(13). 按账龄披露

适用 不适用

单位：元 币种：人民币

账龄	期末账面余额	期初账面余额
1 年以内		
其中：1 年以内分项		
1 年以内	1,396,039,773.71	1,403,676,996.44
1 年以内小计	1,396,039,773.71	1,403,676,996.44
1 至 2 年	14,574,055.26	3,618,577.88
2 至 3 年	250,000.00	3,176,231.51
3 年以上	8,590,299.13	7,495,494.14
3 至 4 年		
4 至 5 年		
5 年以上		
合计	1,419,454,128.10	1,417,967,299.97

(14). 按款项性质分类情况

适用 不适用

单位：元 币种：人民币

款项性质	期末账面余额	期初账面余额
备用金及员工借支	2,947,778.70	1,386,873.48
合并范围关联方往来	1,352,092,029.76	1,365,383,619.27
期货保证金、海关保证金及其他保证金	54,005,702.22	43,133,083.42
应收出口退税及其他	10,408,617.42	8,063,723.80
合计	1,419,454,128.10	1,417,967,299.97

(15). 坏账准备计提情况

适用 不适用

单位：元 币种：人民币

坏账准备	第一阶段	第二阶段	第三阶段	合计
	未来12个月预期信用损失	整个存续期预期信用损失(未发生信用损失)	整个存续期预期信用损失(已发生信用损失)	

		用减值)	用减值)	
2024年1月1日余额	7,205,240.41			7,205,240.41
2024年1月1日余额在本期				
—转入第二阶段				
—转入第三阶段				
—转回第二阶段				
—转回第一阶段				
本期计提	1,760,098.70			1,760,098.70
本期转回				
本期转销				
本期核销				
其他变动				
2024年12月31日余额	8,965,339.11			8,965,339.11

对本期发生损失准备变动的其他应收款账面余额显著变动的情况说明：

适用 不适用

本期坏账准备计提金额以及评估金融工具的信用风险是否显著增加的采用依据：

适用 不适用

(16). 坏账准备的情况

适用 不适用

单位：元 币种：人民币

类别	期初余额	本期变动金额				期末余额
		计提	收回或转回	转销或核销	其他变动	
其他应收款坏账准备	7,205,240.41	1,760,098.70				8,965,339.11
合计	7,205,240.41	1,760,098.70				8,965,339.11

其中本期坏账准备转回或收回金额重要的：

适用 不适用

(17). 本期实际核销的其他应收款情况

适用 不适用

其中重要的其他应收款核销情况：

适用 不适用

其他应收款核销说明：

适用 不适用

(18). 按欠款方归集的期末余额前五名的其他应收款情况

适用 不适用

单位：元 币种：人民币

单位名称	期末余额	占其他应收款期末余额合计数的比例(%)	款项的性质	账龄	坏账准备期末余额
第一名	530,719,572.02	37.39	合并范围内关联方往来	1年以内	
第二名	343,121,503.03	24.17	合并范围内关联方往来	1年以内	
第三名	209,305,583.33	14.75	合并范围内关联方往来	1年以内	
第四名	167,000,000.00	11.77	合并范围内关联方往来	1年以内	
第五名	54,005,702.22	3.80	期货保证金	1年以内	
合计	1,304,152,360.60	91.88	/	/	

(19). 因资金集中管理而列报于其他应收款

适用 不适用

其他说明：

适用 不适用

3、 长期股权投资

适用 不适用

单位：元 币种：人民币

项目	期末余额			期初余额		
	账面余额	减值准备	账面价值	账面余额	减值准备	账面价值
对子公司投资	2,913,366,321.59		2,913,366,321.59	2,795,638,550.26		2,795,638,550.26
对联营、合营企业投资						
合计	2,913,366,321.59		2,913,366,321.59	2,795,638,550.26		2,795,638,550.26

(1). 对子公司投资

适用 不适用

单位：元 币种：人民币

被投资单位	期初余额（账面价值）	减值准备期初	本期增减变动				期末余额（账面价值）	减值准备期末
			追加投资	减少投资	计提减值准备	其他		

		余 额					余 额
宁波科田磁业股份有限公司	223,309,044.36		119,283.58	12,870.00			223,415,457.94
宁波金田电材有限公司	250,918,989.19		3,896,245.88				254,815,235.07
宁波金田铜管有限公司	226,236,801.27		103,178,962.51				329,415,763.78
宁波杰克龙精工有限公司	53,841,123.24		3,085,550.46	101,878.24			56,824,795.46
金田铜业（越南）有限公司	199,563,600.00						199,563,600.00
宁波金田新材料有限公司	656,660,872.05		2,355,497.54	53,626.58			658,962,743.01
宁波金田高导新材料有限公司	201,290,030.11		1,412,280.12				202,702,310.23
宁波金田进出口有限公司	18,031,981.47		477,085.75				18,509,067.22
铭泰国际资源有限公司	12,628,527.50						12,628,527.50
香港铭泰国际实业有限公司	195,964,443.23						195,964,443.23
江苏兴荣铜业有限公司	221,207,145.97		1,774,874.06	61,392.06			222,920,627.97
重庆金田铜业有限公司	201,775,825.15		1,655,230.16	106,821.00			203,324,234.31
广东金田铜业有限公司	204,107,666.44		3,271,795.72	70,527.60			207,308,934.56
广东金田新材料有限公司	118,930,000.00						118,930,000.00
宁波金田有色金属材料有限公司	2,299,568.48		889,779.02	29,245.42			3,160,102.08
金田铜业（香港）有限公司	7,533,804.00			6,780,423.60			753,380.40
江苏金田新材料有限公司	764,888.42		882,116.65				1,647,005.07
宁波金田国际物流有限公司	79,031.61		314,325.19				393,356.80

包头科田磁业有限公司	7,865.00		8,689.45				16,554.45	
宁波金田诚远国际贸易有限公司	22,227.64		88,404.01				110,631.65	
宁波金田晟远国际贸易有限公司	29,636.85		117,871.94				147,508.79	
宁波金田电磁科技有限公司	435,478.28		1,102,238.67				1,537,716.95	
江苏兴荣兆邦金属有限公司			314,325.12				314,325.12	
合计	2,795,638,550.26		124,944,555.83	7,216,784.50			2,913,366,321.59	

(2). 对联营、合营企业投资

适用 不适用

(3). 长期股权投资的减值测试情况

适用 不适用

4、营业收入和营业成本

(1). 营业收入和营业成本情况

适用 不适用

单位：元 币种：人民币

项目	本期发生额		上期发生额	
	收入	成本	收入	成本
主营业务	19,130,318,213.87	18,346,004,207.25	18,465,605,355.56	17,871,577,971.60
其他业务	9,771,627,488.68	9,611,234,058.62	7,412,553,925.96	7,302,202,744.20
合计	28,901,945,702.55	27,957,238,265.87	25,878,159,281.52	25,173,780,715.80

(2). 营业收入、营业成本的分解信息

适用 不适用

其他说明：

适用 不适用

(3). 履约义务的说明

适用 不适用

(4). 分摊至剩余履约义务的说明

适用 不适用

(5). 重大合同变更或重大交易价格调整

适用 不适用

5、 投资收益

适用 不适用

单位：元 币种：人民币

项目	本期发生额	上期发生额
成本法核算的长期股权投资收益	218,000,000.00	100,000,000.00
权益法核算的长期股权投资收益		
处置长期股权投资产生的投资收益		
交易性金融资产在持有期间的投资收益		
其他权益工具投资在持有期间取得的股利收入		
债权投资在持有期间取得的利息收入		
其他债权投资在持有期间取得的利息收入		
处置交易性金融资产取得的投资收益		
处置其他权益工具投资取得的投资收益		
处置债权投资取得的投资收益		
处置其他债权投资取得的投资收益		
债务重组收益		
期货合约投资收益	-9,958,720.54	-8,711,674.18
远期外汇合约收益	21,926,964.82	-699,126.89
理财产品收益	908,008.33	
合计	230,876,252.61	90,589,198.93

6、 其他

适用 不适用

二十、 补充资料

1、 当期非经常性损益明细表

适用 不适用

单位：元 币种：人民币

项目	金额	说明
非流动性资产处置损益，包括已计提资产减值准备的冲销部分	-8,610,803.84	
计入当期损益的政府补助，但与公司正常经营业务密切相关、符合国家政策规定、按照确定的标准享有、对公司损益产生持续影响的政府补助除外	136,718,720.72	
除同公司正常经营业务相关的有效套期保值	27,397,331.13	

业务外，非金融企业持有金融资产和金融负债产生的公允价值变动损益以及处置金融资产和金融负债产生的损益		
计入当期损益的对非金融企业收取的资金占用费		
委托他人投资或管理资产的损益	7,524,125.44	
对外委托贷款取得的损益		
因不可抗力因素，如遭受自然灾害而产生的各项资产损失		
单独进行减值测试的应收款项减值准备转回	402,306.63	
企业取得子公司、联营企业及合营企业的投资成本小于取得投资时应享有被投资单位可辨认净资产公允价值产生的收益		
同一控制下企业合并产生的子公司期初至合并日的当期净损益		
非货币性资产交换损益		
债务重组损益		
企业因相关经营活动不再持续而发生的一次性费用，如安置职工的支出等		
因税收、会计等法律、法规的调整对当期损益产生的一次性影响		
因取消、修改股权激励计划一次性确认的股份支付费用		
对于现金结算的股份支付，在可行权日之后，应付职工薪酬的公允价值变动产生的损益		
采用公允价值模式进行后续计量的投资性房地产公允价值变动产生的损益		
交易价格显失公允的交易产生的收益		
与公司正常经营业务无关的或有事项产生的损益		
受托经营取得的托管费收入		
除上述各项之外的其他营业外收入和支出	8,040,710.90	
其他符合非经常性损益定义的损益项目		
减：所得税影响额	47,214,252.16	
少数股东权益影响额（税后）	815,149.67	
合计	123,442,989.15	

对公司将《公开发行证券的公司信息披露解释性公告第 1 号——非经常性损益》未列举的项目认定为非经常性损益项目且金额重大的，以及将《公开发行证券的公司信息披露解释性公告第 1 号——非经常性损益》中列举的非经常性损益项目界定为经常性损益的项目，应说明原因。

适用 不适用

其他说明：

适用 不适用

2、净资产收益率及每股收益

适用 不适用

报告期利润	加权平均净资产 收益率（%）	每股收益	
		基本每股收益	稀释每股收益
归属于公司普通股股东的净利润	5.60	0.32	0.31
扣除非经常性损益后归属于公司 普通股股东的净利润	4.10	0.23	0.23

3、 境内外会计准则下会计数据差异

适用 不适用

4、 其他

适用 不适用

董事长：楼城

董事会批准报送日期：2025 年 4 月 14 日

修订信息

适用 不适用